



恵庭市

2021
NEN

わたしのまちの

財政状況

令和3年度決算の概要



マネー大臣・マネー大根

《令和3年度 恵庭市の決算》

はじめに

恵庭市は、市民参加の行政「協働のまちづくり」を進めています。


そうしたまちづくりのために、行政は積極的な情報開示により行政の透明性を高めつつ、市民のみなさまとの情報共有を図らなければなりません。

市の予算や決算などの「まちの台所事情」も、そうした大切な情報のひとつです。

¥123,456,789



★ 登場人物 ★
恵庭市財政課キャラクター「マネー大臣」
縁（¥）の下の力持ちで、お金を大事に使う



★ 登場人物 ★
恵庭市財政課キャラクター「マネー大根」
無駄な経費はサクサクと切っていく、
高いコスト意識の持ち主。

しかしながら、行政書類は専門用語を並びたてがちで、ましてや、財政関係のこととなると規模が大きすぎてわかりづらくなってしまいます。

そこで、市民として疑問に思うことを中心とした情報の共有を目指すこととし、できるだけわかりやすい形にまとめたものが、本紙「わたしのまちの財政状況」です。

市民のみなさまとこうした情報を共有し手を携えながら、共に描いたまちの将来像をめざし、多くの希望を実現していきたいと考えています。

「できるだけわかりやすく伝えたい」という思いで作成した資料です。

これからも、市民のみなさまからのご意見をいただきながら、より理解が深まる資料としていきます。

目次

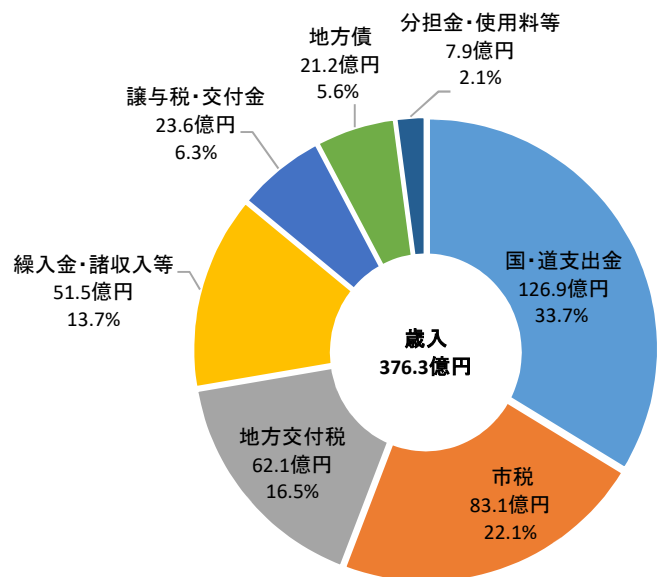
1. 入ったお金についての不思議	1
2. 使ったお金についての不思議	2
3. 収支の状況についての不思議	3
4. 私の納めた税金などについての不思議	4
5. 貯金についての不思議	5
6. 借金についての不思議	6
7. 恵庭市の台所事情についての不思議	7



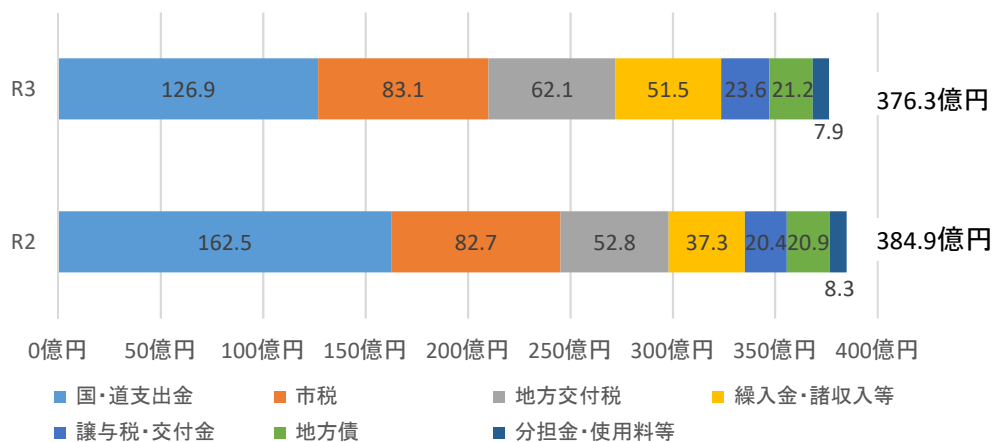
令和4年度開催
第39回全国都市緑化北海道フェア
ロゴマーク

1. 入ったお金についての不思議

Q1-1. どんな収入があって、どれぐらいの額なの？



Q1-3. 昨年度と比べて多く入ったの？少なかったの？



※普通会計ベース：恵庭市では、一般会計及び土地区画整理事業、土地取得事業、産業廃棄物処理事業及び墓園事業各特別会計の合計です。

Q1-2. 市にはなんの税金を納めているの？

(単位：千円)


項目	R3収入済額	主な内容
個人市民税（均等割）	120,917千円	年額3,500円
個人市民税（所得割）	3,100,206千円	(前年中の総所得金額等－所得控除額) × 税率6%
法人市民税（均等割）	201,602千円	1号法人（年額60,000円）～9号法人（3,600,000円）
法人市民税（法人割）	288,913千円	課税標準 × 税率（8.4%）－税額控除
固定資産税（土地）	718,256千円	課税標準（土地） × 税率（1.4%）
固定資産税（家屋）	1,866,814千円	課税標準（家屋） × 税率（1.4%）
固定資産税（償却資産）	714,482千円	課税標準（企業の機械など） × 税率（1.4%）
軽自動車税（環境性能割）	6,639千円	四輪乗用（自家用）で取得価額（50万円超）の1%
軽自動車税（種別割）	162,939千円	四輪乗用（自家用）で年額7,200円～12,900円
たばこ税	529,928千円	1,000本につき6,122円（※10月以降は1,000本につき6,552円）
入湯税	7,718千円	一人一日の入湯行為 100円 一人一泊の入湯行為 150円
都市計画税（土地）	191,870千円	課税標準（土地） × 税率（0.3%）
都市計画税（家屋）	389,672千円	課税標準（家屋） × 税率（0.3%）

市の収入のうち、一番大きい割合を占めるのは、国や北海道からの支出金なんだね。昨年と比較して大きく減少しているのは、令和2年度に実施した1人10万円の特別定額給付金事業にかかる国支出金の減の影響などによるものなのだ。

二番目に大きいのは市税で、昨年と比べて増えているのは、個人市民税における総所得の増加やたばこ税の売上本数が増加したことなどが要因なのだ。

このほか、繰入金・諸収入等の中には、「寄附金」があって、ふるさと納税サイト等を活用したPRIにより前年度から継続して増加につながっているんだね。恵庭の魅力がもっと広く伝わるといいのだ。

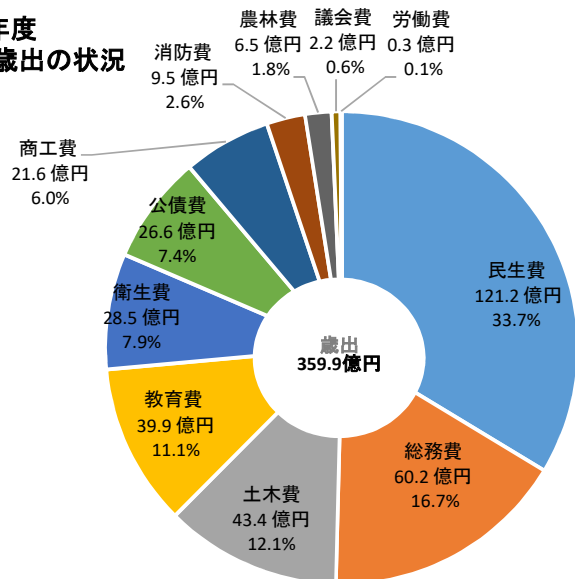
マネー大臣の
ひとこと解説



2. 使ったお金についての不思議

Q2-1. どんな目的で、どれぐらいのお金を使ったの？

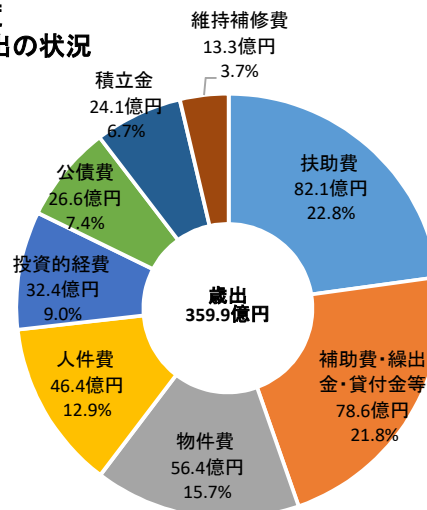
令和3年度
目的別歳出の状況



※普通会計ベース：恵庭市では、一般会計及び土地区画整理事業、土地取得事業、産業廃棄物処理事業及び墓園事業各特別会計の合計です。

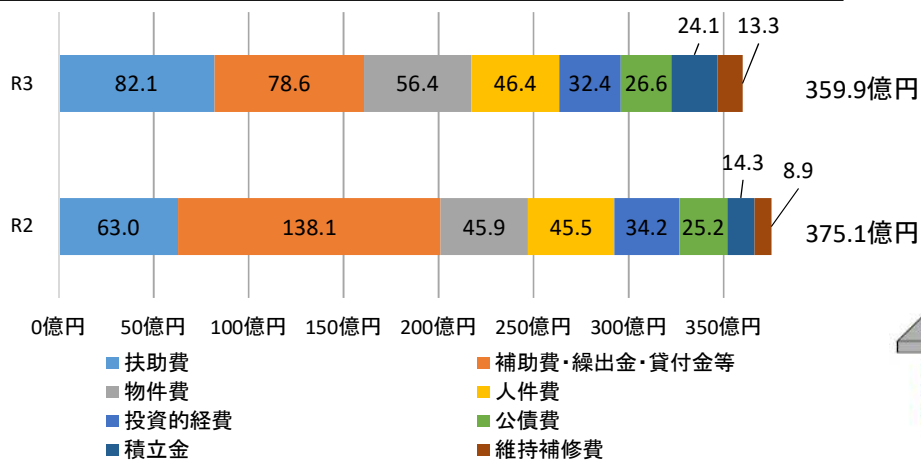
Q2-2. どんなことに対して、どれぐらいのお金を使ったの？

令和3年度
性質別歳出の状況



- <扶助費>
生活保護費や、高齢者及び障がい者等の社会保障費
- <補助費・繰出金・貸付金等>
各種団体への補助金、負担金等
- <物件費>
施設の光熱水費などの管理費や委託料、使用料等
- <人件費>
職員給料や議員報酬、共済費等
- <投資的経費>
道路整備や施設の建設、災害復旧に要した経費
- <公債費>
市の借入金に係る返済金
- <積立金>
基金への貯金
- <維持補修費>
施設の修理や道路の補修などに要した経費

Q2-3. 使ったお金は昨年と比べて多かったの？ 少なかったの？



令和3年度は、主に、令和4年度開催の全国都市緑化北海道フェアに向けた公園整備などの準備を進めたり、市営住宅恵央団地6号棟建設事業、新生児聴覚検査の無償化やプレミアム付き商品券発行事業などに取り組んだのだ。

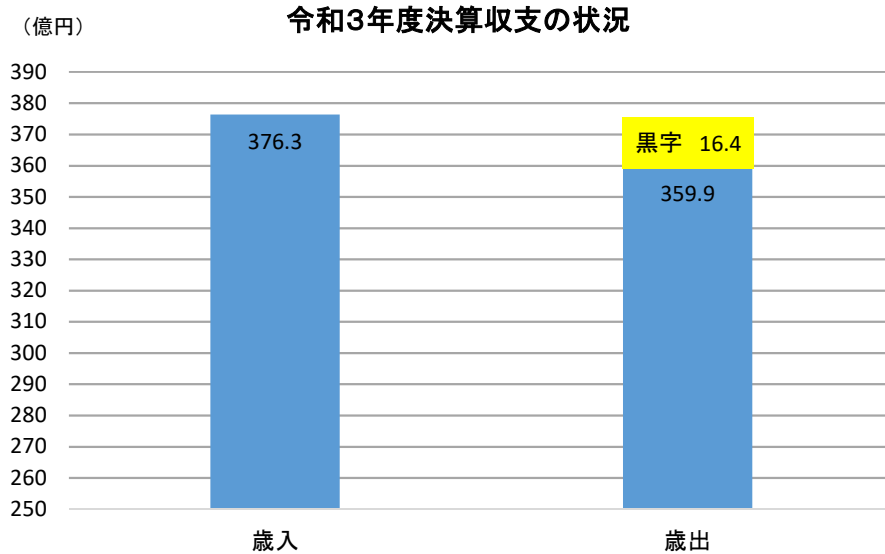
前年度との比較では、補助費が大きく減少しているね。これは、前のページでもお伝えした令和2年度に実施した特別定額給付金事業の減などが影響しているのだ。
扶助費については、自立支援給付費や保育関係経費などの増加に伴って、前年度から増加が続いているのだ。



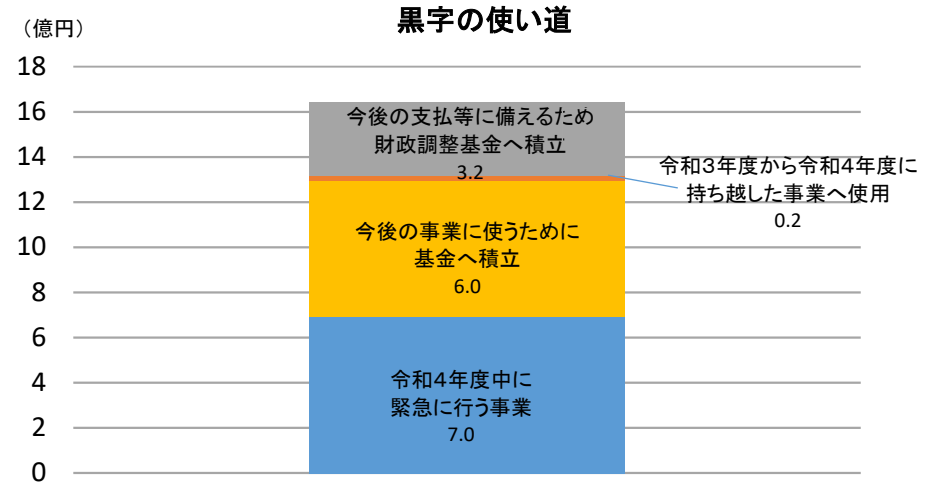
マネー大臣の
ひとこと解説

3. 収支の状況についての不思議

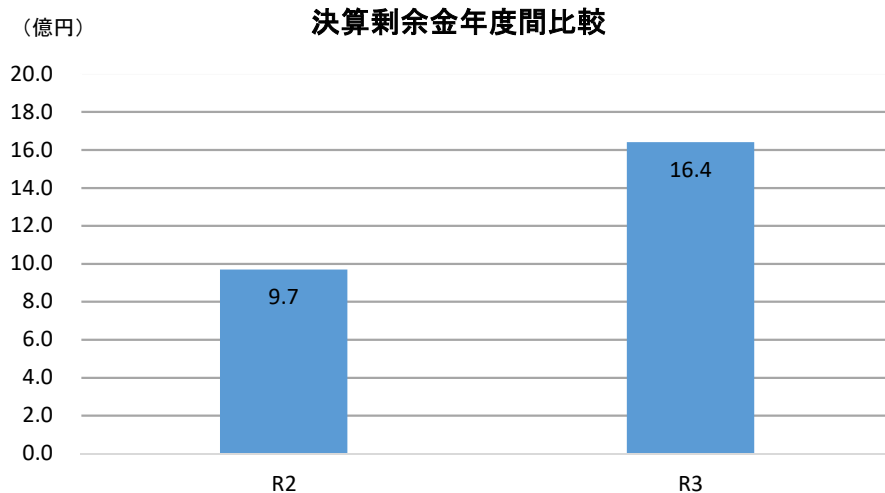
Q3-1. 令和3年度決算は、黒字だったの？赤字だったの？




Q3-2. 余ったお金はどうするの？



Q3-3. どのくらいのお金が余ったの？



やったあ。
令和3年度は黒字になったんダイ！！



💰 マネー大臣の
ひとこと解説

¥123,456,789

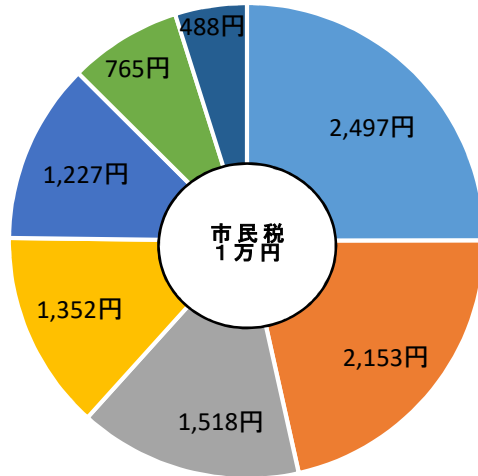


決算の黒字額(剰余金)は、おおよそ16億4,000万円となったのだ。このうち、2,000万円については次年度に持ち越すことになった事業に使われるお金で、6億円は今後の事業に備えて積立で、7億円については、次年度に急にお金が必要となったときに使うお金ののだ。
そして、残りの3億2,000万円については、将来のために貯金するのだ。


4. 私の納めた税金などについての不思議

Q4-1. 私の納めた税金はどこいったの？

市民税1万円の使い道



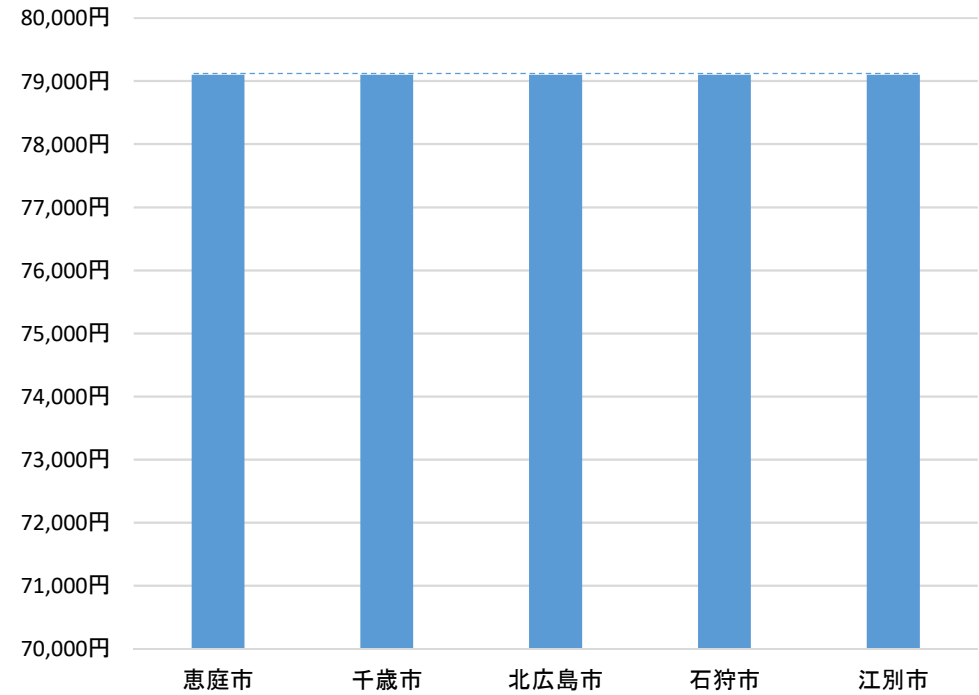
- 高年齢者や障がい者の福祉、生活保護、子育て支援など
- 中小企業振興、住民票等の窓口業務、庁舎管理など
- 農業土地改良、道路、公園、下水道の整備や管理など
- 市債の償還など
- 学校、市民会館、図書館等の建設運営など
- 保健センターの運営や、環境対策、ごみ・し尿処理など
- 消防救急活動、災害復旧など



色々なことに税金が使われているんだい！！

Q4-2. 恵庭市の税金は高いの？

夫親子一人年収300万円の場合の市民税 (注)世帯状況により異なります

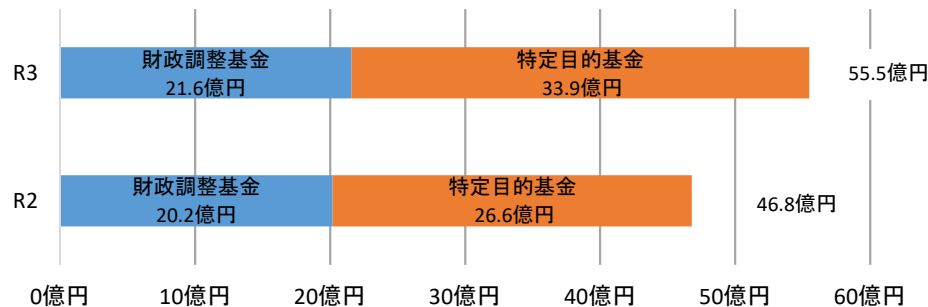


どこに住んでいても税率の計算は一緒なのだ。

5. 貯金についての不思議

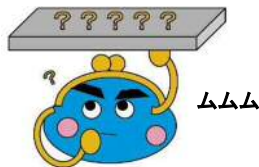
Q5-1. 貯金はどのくらいあって、昨年と比べて増えた？減った？

恵庭市基金残高 年度間比較



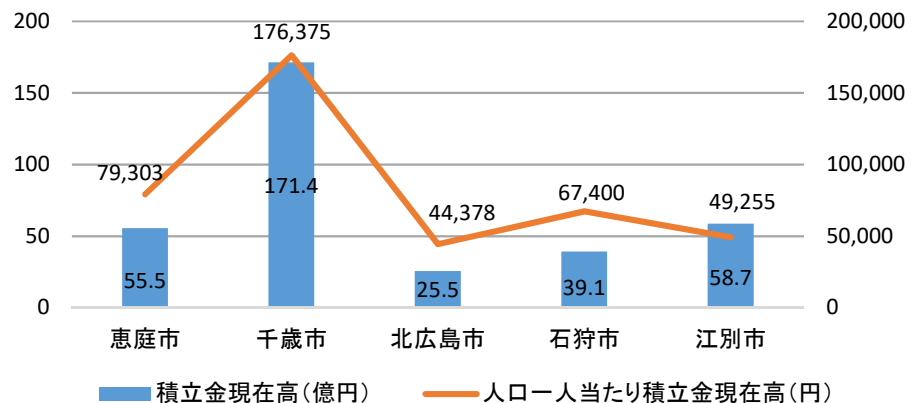
\$\$ マネー大臣の用語解説 \$\$

財政調整基金とは、必要な時にはいつでも使える貯金なのだ。
 特定目的基金とは、公共施設の修繕や、地域福祉の推進等、決められた目的のためだけに使える貯金なのだ。



Q5-3. 他の街と比べて貯金がないの？

近隣市の基金残高及び市民一人当たり残高比較



※速報値

Q5-2. 貯金は何に使ったの？

主な基金	下ろした基金の額	基金を使って実施した主な事業
財政調整基金	140,496千円	高度無線環境整備(新型コロナ対策) 109,093 GIGAスクール推進事業(新型コロナ対策) 18,403 島松駅周辺再整備事業 11,528 学校感染予防対策事業(新型コロナ対策) 1,201 地域経済活性化事業(新型コロナ対策) 271
社会福祉事業推進基金	46,049千円	特別支援児童保育補助金(2号認定児童) 26,638 高齢者健康増進事業 10,124
農業振興基金	25,100千円	高度無線環境整備(新型コロナ対策) 25,000 外国人技能実習生受入事業 100
まちづくり推進基金	1,189,250千円	ふるさと納税事業 1,006,720 全国都市緑化北海道フェア開催事業 14,871 全国都市緑化北海道フェア整備事業 53,537 花のまちづくり推進費 17,136 花の拠点整備事業 14,389
青少年・文化振興基金	3,702千円	学校教育推進事業 1,346 文化振興事業・基金活用事業 627 アイヌ政策推進交付金事業 497
スポーツ振興基金	14,990千円	スポーツ施設改修事業 11,443 スポーツ施設修繕事業 2,015
公共施設等管理保全基金	32,742千円	恵浄殿改修事業 9,514 桜町会館防音防音機能復旧事業 7,654 東恵庭会館改修事業 3,803 柏陽・恵央団地建て替え事業(補償金) 2,690
子育て基金	46,491千円	子育て支援センター事業 20,946 ひとり親家庭福祉事業 6,805 学童クラブ運営費(キャリアアップ処遇改善事業) 4,930
高等学校等入学準備基金	3,540千円	高等学校等入学準備金支給事業 3,540
特定防衛施設周辺整備調整交付金基金	47,163千円	はしご付消防ポンプ車更新整備事業 29,173 子ども医療費助成事業 17,990

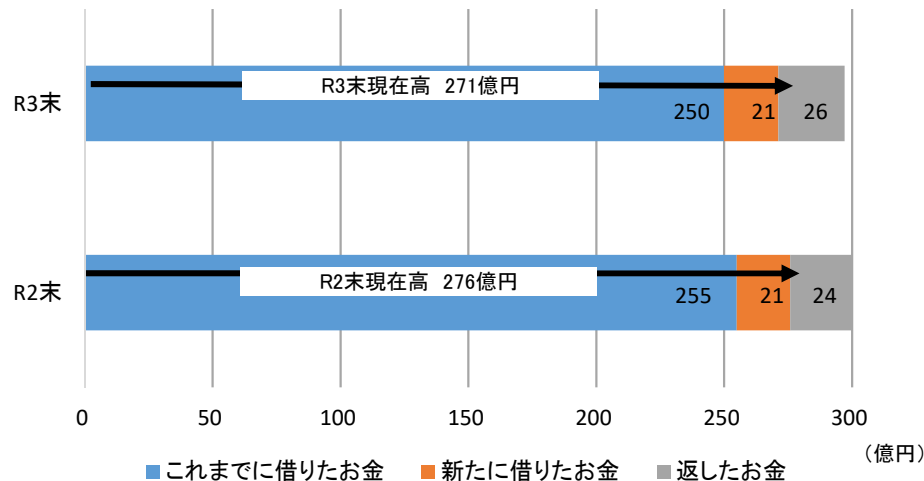
この中には、皆様の寄附で行われた事業があるんダイ。
 いただいた寄附は基金に積み立てた後、こうした様々な
 事業に活用しているんダイ！
 恵庭市を応援してくれている皆様に大きな感謝ダイ！



6. 借金についての不思議


Q6-1. 借金はどれくらいあって昨年より増えたの？減ったの？

地方債現在高 年度間比較



(億円)

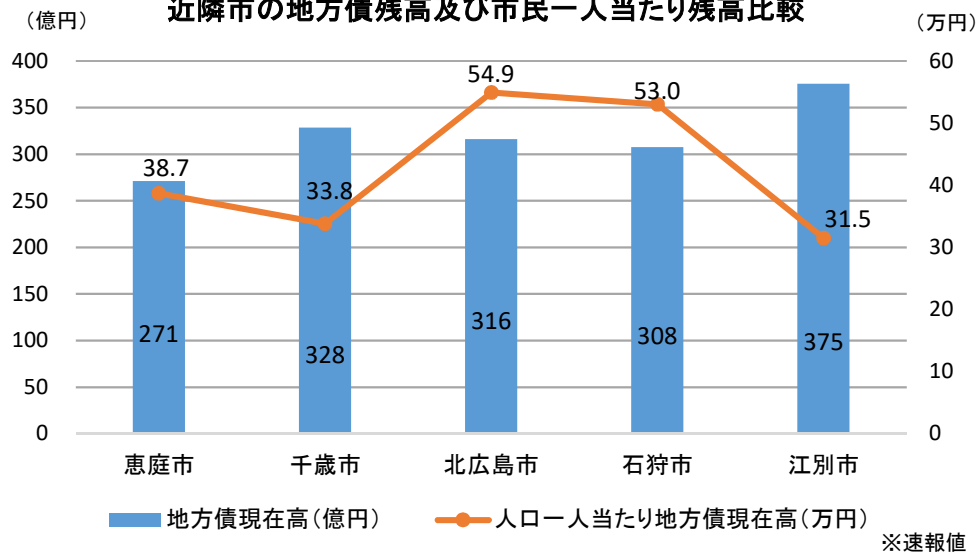
	R2	R3
前年度末残高	279	276
当年度新発債	21	21
当年度償還額	24	26
当年度末残高	276	271



グラフの青色とオレンジ色の合計が、地方債の現在高だよ。
地方債の発行額(新たに借りたお金)が償還額(返したお金)を上回る状況が続くと財政状況は悪化していき、柔軟な地方自治を行うことが難しくなってしまうんだ。
そのため、恵庭市では財政運営の基本指針を策定し、指針に基づいた地方債残高の管理を行っているんだ。
これからも厳しく管理して、市民のみなさまにご協力いただきながら、規律ある財政運営をしていくんだい！

Q6-2. 他のまちより借金がどのくらい多いの？少ないの？

近隣市の地方債残高及び市民一人当たり残高比較



マネー大臣の
ひとこと解説

借金は、将来に負担をかける悪いイメージがあるのだ。
だけど、借入して整備した施設は将来にわたって長く使用することになるので、いま恵庭市に住んでいる市民だけではなく、将来の恵庭市民の方々にも負担してもらうことが、世代間負担の公平につながるのだ。
だから、借金をして、将来にわたって分割払いをしていくのだ。

7. 恵庭市の台所事情についての不思議 (1)

Q7-1. この先、恵庭市は大丈夫なの？



平成21年度決算から、まちの財政の健全度や危険度がどのくらいなのか、住民に理解していただくために4つの指標の公表が義務付けられているのだ。指標からは、収支の赤字度合いや、借金負担による危険度が分かるのだ。それでは、恵庭市の4つの指標を見てみるのだ。

財政健全化判断比率

①国が示す財政状況の健全度（危険度）の基準

		実質赤字比率	連結実質赤字比率	実質公債費比率	将来負担比率	説 明
国が示した基準	早期健全化基準	12.71	17.71	25.0	350.0	この基準を超えると、財政状況が悪化したとみなされ、自主的な改善努力による財政健全化を図らなければなりません。
	財政再生基準	20.00	30.00	35.0		この基準を超えると、財政状況が極端に悪化したとみなされ、国などの関与により確実な再生を図らなければなりません。

②恵庭市の財政健全化判断比率

	実質赤字比率	連結実質赤字比率	実質公債費比率	将来負担比率	備 考
令和3年度決算	- (※)	- (※)	5.2	12.3	(※) 実質赤字比率、連結実質赤字比率は、黒字決算の場合、「-」表示になります。

財政用語MEMO

実質赤字比率

収入に対する赤字額の割合です
一般会計等が赤字決算のとき、通常の収入額に対するその赤字額の割合です。

連結実質赤字比率

全会計を合わせた赤字額の割合です
一般会計等に公営事業会計を加えた市全体の赤字額の割合です。

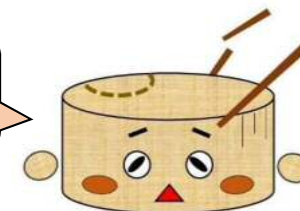
実質公債費比率

収入に対する借入金返済額の割合です
通常の収入から借入金の返済に使っている額の割合の3か年平均です。

将来負担比率

収入に対する借金の割合です
一般会計等が将来負担する債務(借入金返済総額)の通常の収入に対する割合です。

なんだか専門用語が多くて難しい...
わからなくなってきたんダイ...

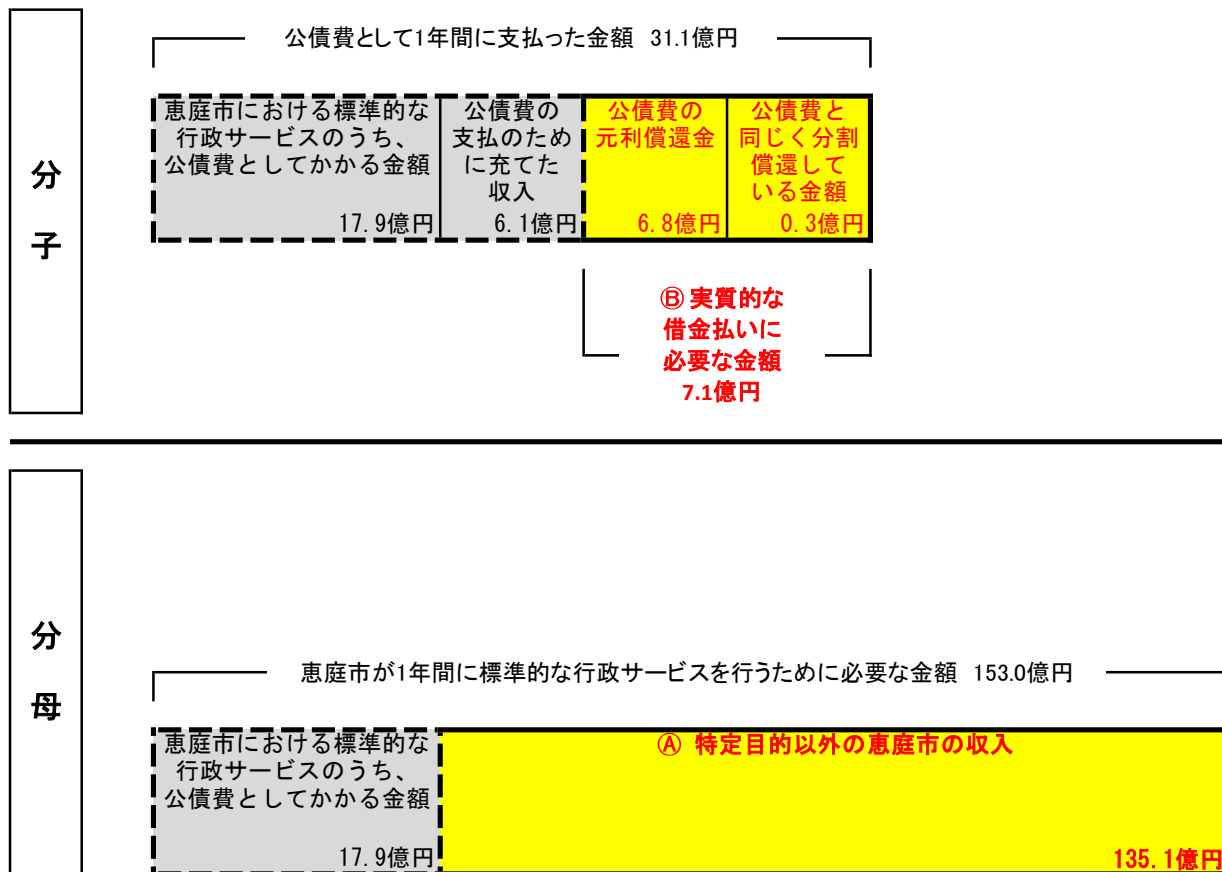


次は、わかりやすく図も使って説明するのだ！

7. 恵庭市の台所事情についての不思議 (2)


Q7-2. 実質公債費比率って何を意味しているの？

※下記の状況は、R1～R3の3カ年平均



実質公債費比率

$$\frac{\text{㊸ 7.1億円}}{\text{㊸ 135.1億円}} = 5.2\%$$

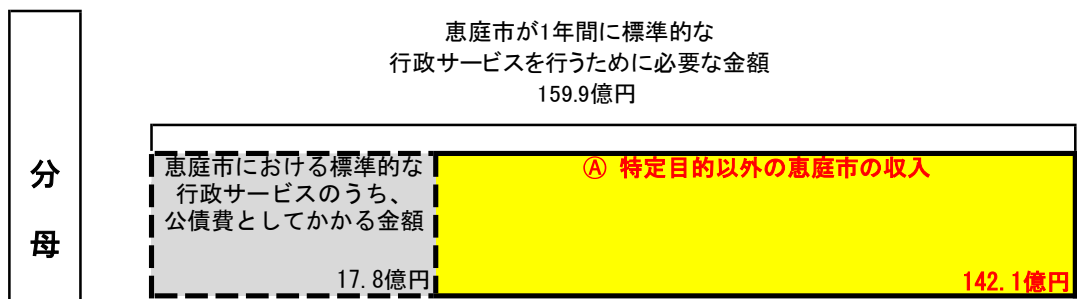
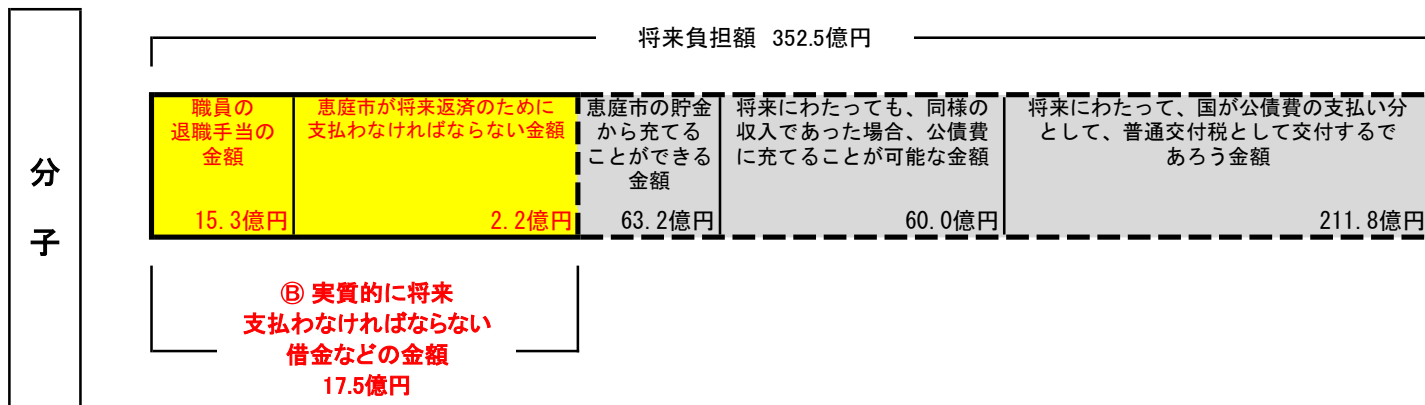


㊸ マネー大臣のひとこと解説

簡単に言うと、1年の税金等の収入に対する返済額の割合のことなのだ。
この割合が大きければ、過去にした借金の返済に縛られて、他の事業を行うことができなくなってしまうのだ。

7. 恵庭市の台所事情についての不思議 (3)

Q7-3. 将来負担比率って何を意味しているの？



将来負担比率


$$\frac{\text{③ } 17.5 \text{ 億円}}{\text{④ } 142.1 \text{ 億円}} = 12.3\%$$



④ マネー大臣のひとこと解説

将来負担比率は、将来支払わなければならない借金が恵庭市の1年間の収入に対して占める割合を示しているのだ。

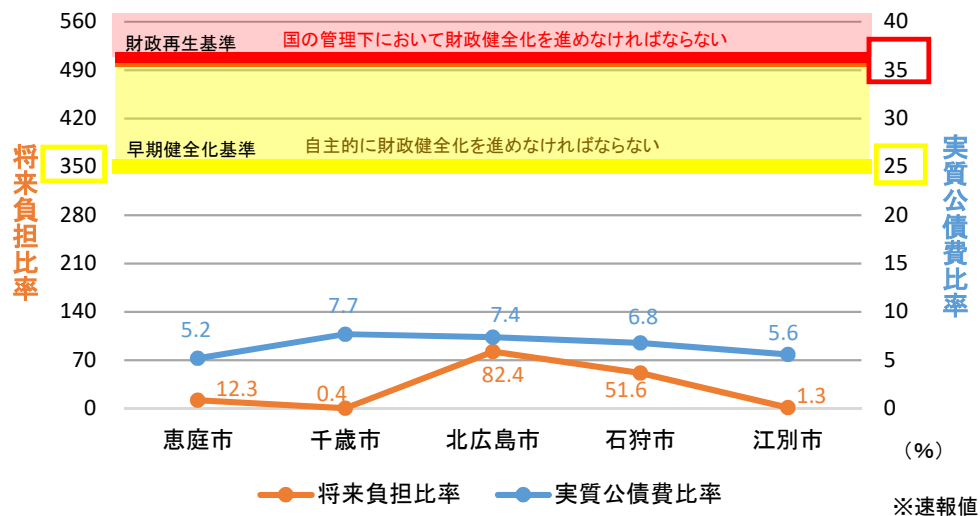
それぞれの指数についてはなんとなく理解したんダイ。ところで、他のまちと比較したらどのような状況なんダイ？



7. 恵庭市の台所事情についての不思議 (4)

Q7-4. ほかのまちの指標はどうなの？

将来負担比率及び実質公債費比率の管内他市状況



恵庭市における各指標の推移


	年度末生産年齢人口	実質公債費比率	将来負担比率
令和元年度決算	41,671人	5.0%	20.2%
令和2年度決算	41,578人	4.9%	12.2%
令和3年度決算	41,497人	5.2%	12.3%

③ マネー大臣の
ひとこと解説



上の表を見ると、財政の健全度は良いように見えるけど、恵庭市にはまだ1年間の収入と同じくらいの借金があるのだ。
また、人口は年々伸びているけど、一方で生産年齢人口(15~65歳未満)は減少しているため、今後市民税などの収入が減る可能性があるのだ。
従って、恵庭市の財政は厳しさを増していくことが予想されるので、事業の見直しによる収支の改善や新たな借入の抑制などを行い、健全な財政運営を保っていくことが大切なのだ。

札幌近郊の石狩管内の中では、いずれも比較的低い数値になっているんダイ！



☆令和3年度決算についてもっと詳しく知りたい！
 「令和3年度決算の概要」では、令和3年度の決算について
 様々な視点や指標を用いて解説しています。



☆令和4年度予算について詳しく知りたい！
 「令和4年度予算の概要」では、令和4年度の恵庭市重点施策や
 基金の使い道等、予算に関する様々な情報を掲載しています。



令和3年度の決算状況について
 わかってもらえたかな？



この資料以外にも、予算や決算
 について様々な情報を掲載して
 いるので、見て欲しいんダイ！！



発行: 令和4年10月
 編集: 恵庭市総務部財務室財政課
 061-1498 恵庭市京町1番地
 TEL: 0123-33-3131(内線: 2352、2353)
 FAX: 0123-33-3137