

わ た し の

ま ち の 財 政 状 況



令和元年度決算の概要
恵庭市

《令和元年度 恵庭市の決算》

はじめに

¥123,456,789



★登場人物★

恵庭市財政課キャラクター「マネー大臣」
縁（¥）の下の力持ちで、お金を大事に使う

恵庭市は、市民参加の行政「協働のまちづくり」を進めています。そうしたまちづくりのために、行政は積極的な情報開示により行政の透明性を高めつつ、市民との情報共有を図らなければなりません。市の予算や決算などの「まちの台所事情」も、そうした大切な情報のひとつです。

しかしながら、専門用語を並びたてがちな行政。ましてや、財政のこととなると規模が大きすぎてわかりづらくなってしまいます。

そこで、今年度も市民として疑問に思うことを中心とした情報の共有を目指すこととし、できるだけわかりやすい形にまとめたものが、このたび公表する「わたしのまちの財政状況」です。

そして、市民のみなさまとこうした情報を共有し手を携えながら、共に描いたまちの将来像をめざし、多くの希望を実現していきたいと考えています。

「できるだけわかりやすい資料にしたい」という思いで作成した資料です。これからも、市民のみなさまからのご意見をいただきながら、より理解が深まる資料としていきたいと思ひます。



★登場人物★

名前は「えにわ・花子さん」です。
(ふるさと納税推進キャラクター)

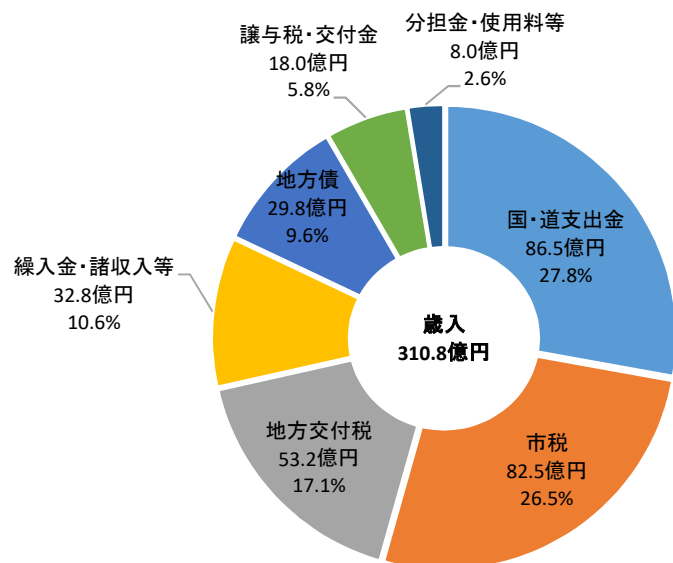


目次

1. 入ったお金についての不思議..... 01
2. 使ったお金についての不思議..... 02
3. 収支の状況についての不思議..... 03
4. 私の納めた税金などについての不思議..... 04
5. 貯金についての不思議..... 05
6. 借金についての不思議..... 06
7. 恵庭市の台所事情についての不思議..... 07

1. 入ったお金についての不思議

Q1-1. どんな収入があって、どれぐらいの額なの？



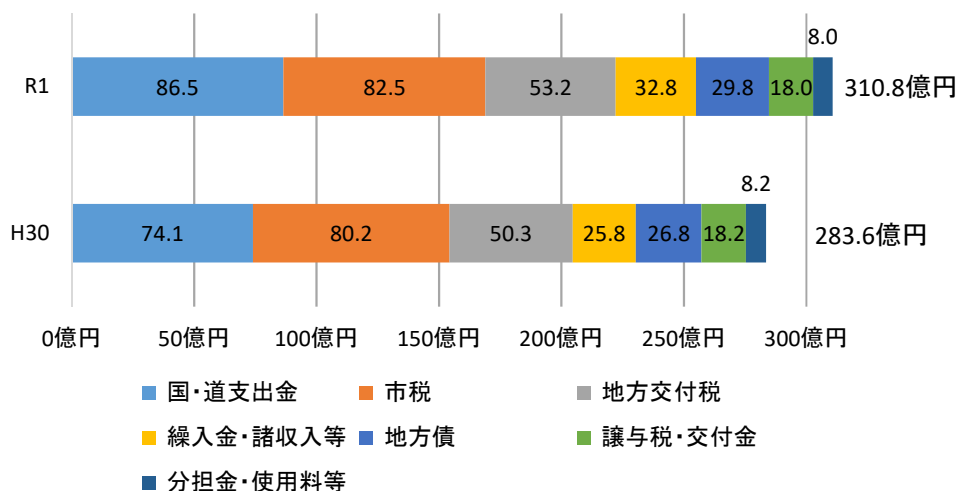
※普通会計ベース

Q1-2. 市に納める税金はなんの税金なの？

項目	R1収入済額	主な内容
個人市民税 (均等割)	118,196千円	年額3,500円
個人市民税 (所得割)	3,042,475千円	(前年中の総所得金額等-所得控除額) × 税率6%
法人市民税 (均等割)	209,238千円	1号法人 (年額60,000円) ~ 9号法人 (3,600,000円)
法人市民税 (法人割)	341,343千円	課税標準 × 税率 (8.4%) - 税額控除
固定資産税 (土地)	718,737千円	課税標準 (土地など) × 税率 (1.4%)
固定資産税 (家屋)	1,905,788千円	課税標準 (住居など) × 税率 (1.4%)
固定資産税 (償却資産)	659,161千円	課税標準 (企業の機械など) × 税率 (1.4%)
軽自動車税 (種別割)	149,723千円	四輪乗用 (自家用) で年額7,200円~12,900円
軽自動車税 (環境性能割)	1,154千円	四輪乗用 (自家用) で取得価額 (50万円超) の1%
たばこ税	491,205千円	旧3級品以外のたばこ (メビウス等) 1,000本につき5,692円
鉱産税	0千円	課税標準 × 税率 (1%)
入湯税	10,079千円	一人一日の入湯行為 100円 一人一泊の入湯行為 150円
都市計画税 (土地)	191,349千円	課税標準 (土地など) × 税率 (0.3%)
都市計画税 (家屋)	398,140千円	課税標準 (住居など) × 税率 (0.3%)

(単位: 千円)

Q1-3. 昨年度と比べて多く入ったの？



マネー大臣の ひとこと解説



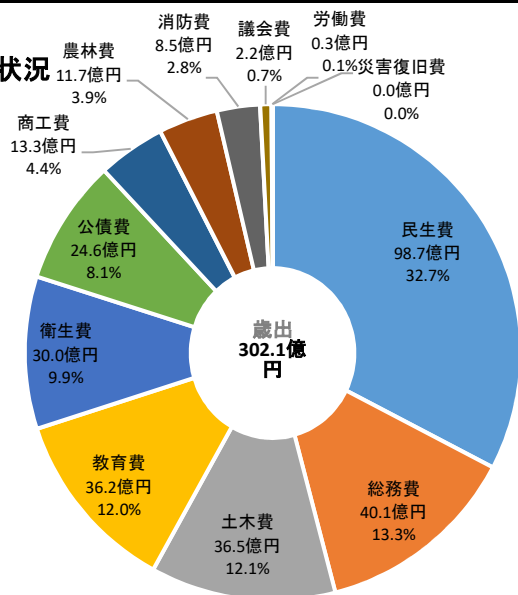
前年に比べて主に国・道支出金や市税、地方債などが大きく伸び、全体では27.2億円も収入が増えたのだ。国・道支出金と地方債については主に花の拠点施設の建設費が増額となったことが大きく影響しているのだ。また、市税については、納税義務者数の増や平均所得の上昇により個人市民税が増収となったほか、家屋の新増築により固定資産税が増収となったことが大きく影響しているのだ。

2. 使ったお金についての不思議

Q2-1. どんな目的で、どれぐらいの額を使ったの？

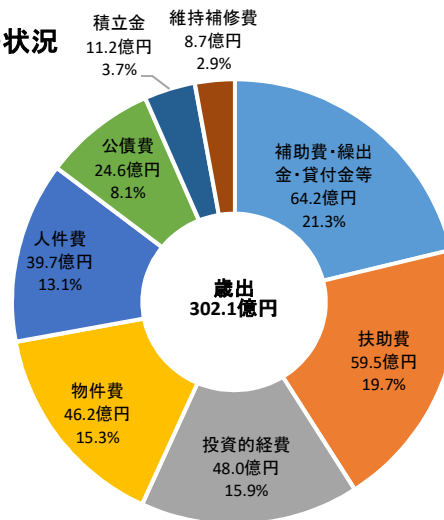
※普通会計ベース

令和元年度
目的別歳出の状況



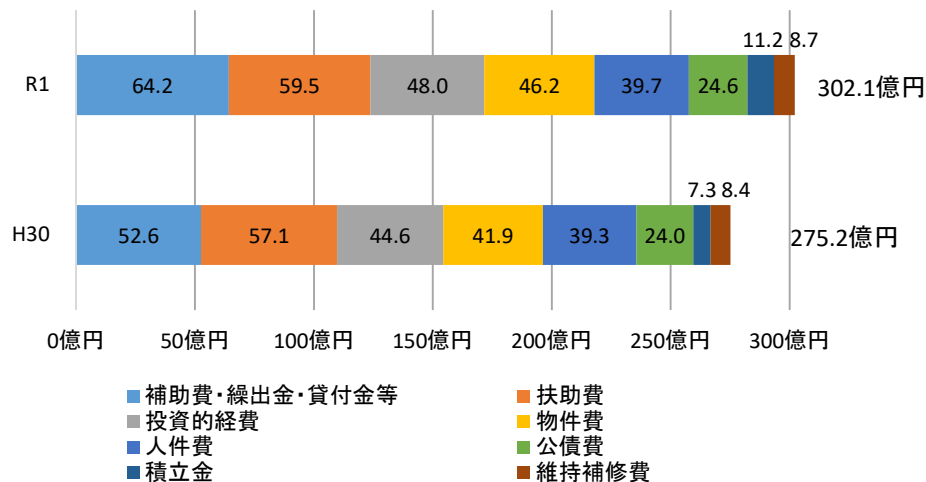
Q2-2. どんなことに対して、どれぐらいの額を使ったの？

令和元年度
性質別歳出の状況



- <扶助費>
生活保護費や、高齢者及び障がい者等の社会保障費
- <補助費・繰出金・貸付金等>
各種団体への補助金、負担金等
- <投資的経費>
道路整備や施設の建設、災害復旧に要した経費
- <人件費>
職員給料や議員報酬、共済費等
- <物件費>
施設の光熱水費などの管理費や委託料、使用料等
- <公債費>
市の借入金に係る返済金
- <維持補修費>
施設の修理や道路の補修などに要した経費
- <積立金>
基金への貯金

Q2-3. 昨年とくらべて多く使ったの？



マネー大臣の
ひとこと解説



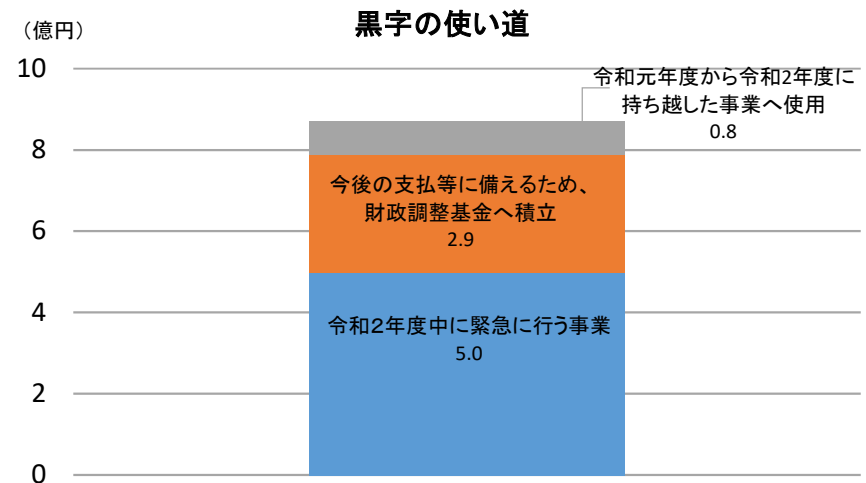
前年と比べて主に補助費や物件費、積立金が大きく伸び、全体では26.9億円も支出が増えたのだ。補助費については幼児教育・保育の無償化による影響で保育園や幼稚園に対する負担金が増えたことや、プレミアム付商品券事業の実施による影響が大きいのだ。物件費については消費増税の影響により全体的な経費が増えているほか、積立金についてはふるさと納税寄附の増によりまちづくり推進基金への積立が増えているのだ。

3. 収支の状況についての不思議

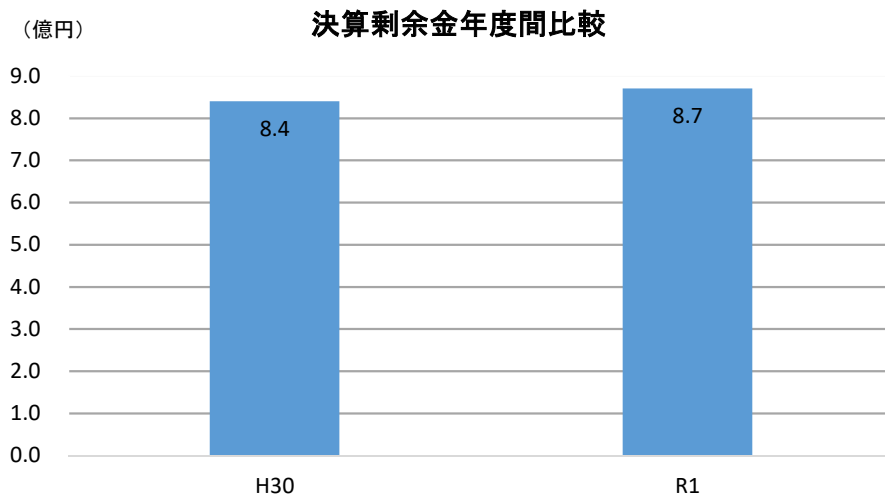
Q3-1. 令和元年度決算は、黒字だったの？赤字だったの？



Q3-2. 余ったお金はどうするの？



Q3-3. どのくらいのお金が余ったの？



💰 マネー大臣の
ひとこと解説

¥123,456,789

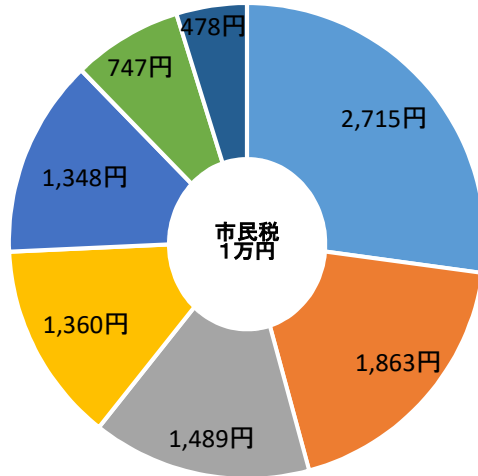


決算の黒字額(剰余金)は、おおよそ8億7,000万円となったのだ。このうち、8,000万円については次年度に持ち越すことになった事業に使われるお金で、5億円については、次年度に急にお金が必要となったときに使うお金なのだ。そして、残りの2億9,000万円については、将来の事業や急な支払いに備え、貯金するのだ。

4. 私の納めた税金などについての不思議

Q4-1. 私の納めた税金はどこいったの？

市民税1万円の使い道



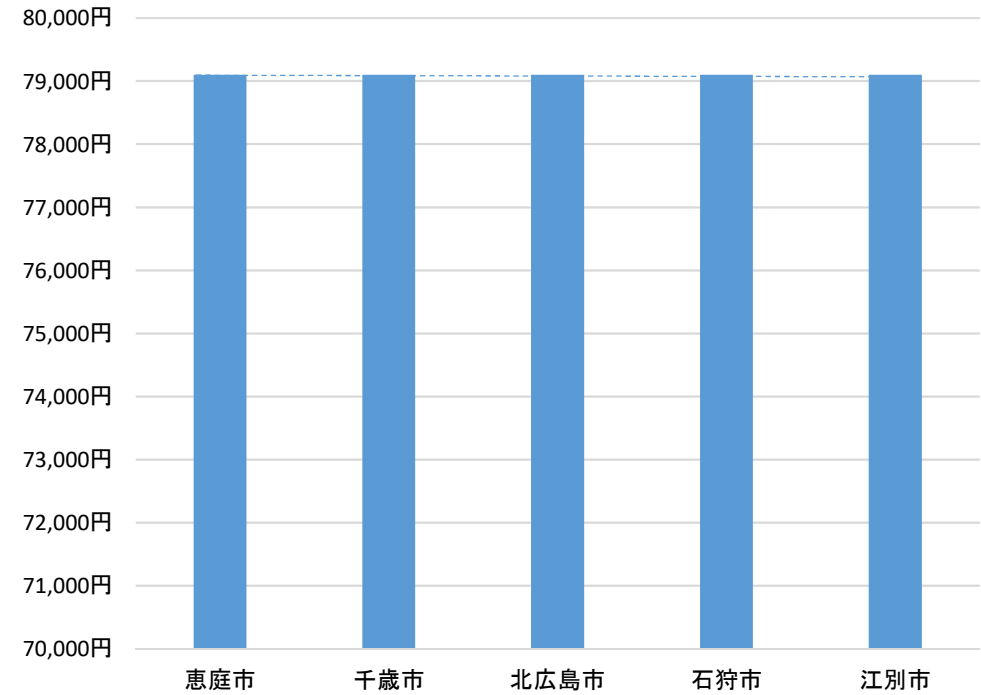
- お年寄りや障がい者の福祉、生活保護、子育て支援など
- 中小企業振興、住民票等の窓口業務、庁舎管理など
- 農業土地改良、道路、公園、下水道の整備や管理など
- 学校、市民会館、図書館等の建設運営など
- 市債の償還など
- 保健センターの運営や、環境対策、ごみ・し尿処理など
- 消防救急活動、災害復旧など



色々なことに税金が使われているのね。

Q4-2. 恵庭の税金は高いの？

夫婦子一人年収300万円の場合の市民税 (注)世帯状況により異なります



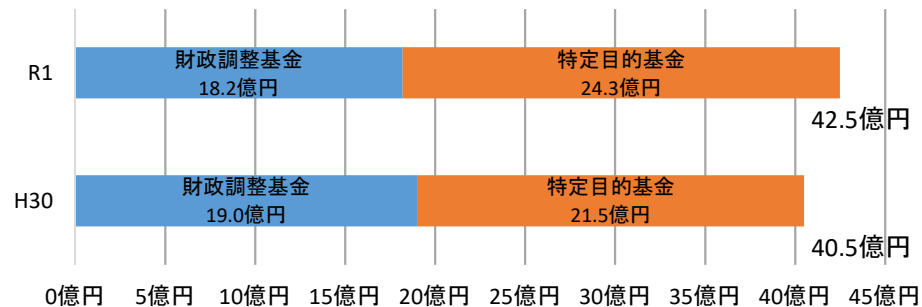
どこに住んでいても税率の計算は一緒なのね！



5. 貯金についての不思議

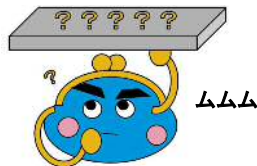
Q5-1. 貯金はどのくらいあって、昨年とくらべて増えたの？

恵庭市基金残高 年度間比較



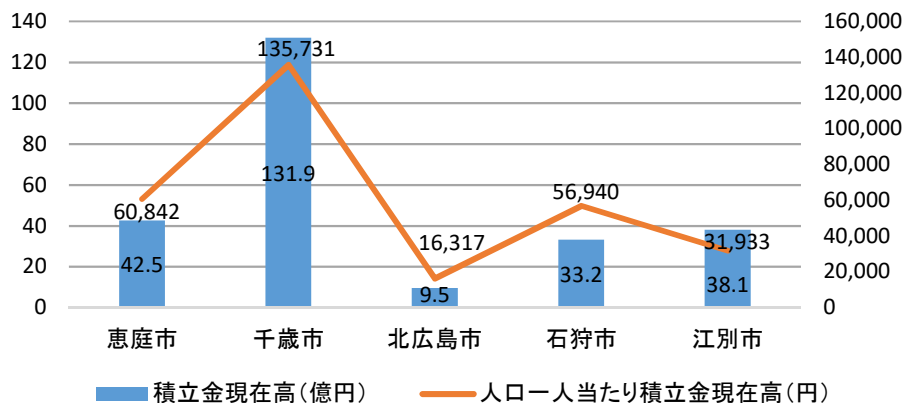
\$\$ マネー大臣の用語解説 \$\$

財政調整基金とは、必要な時にはいつでも使える貯金なのだ。
 特定目的基金とは、公共施設の修繕や、地域福祉の推進等、決められた目的のためだけに使える貯金なのだ。



Q5-3. 他の街より貯金がないの？

近隣市の基金残高及び市民一人当たり残高比較



※速報値

Q5-2. 貯金は何に使ったの？

主な基金	下ろした基金の額	基金を使って実施した主な事業
財政調整基金	252,699千円	焼却施設整備事業 48,807 施設周辺地域対策事業 20,477 市役所本庁舎照明LED化事業 24,786
社会福祉事業推進基金	79,986千円	福祉会館増築貸付事業 70,000 特別支援児童保育補助金(2号認定児童) 6,620 重度心身障がい児者通院外出支援サービス事業 3,238
農業振興基金	9,064千円	被災農業者向け強い農業づくり事業補助金 8,719 外国人受入サポート事業 200 農業後継者対策事業 145
まちづくり推進基金	541,862千円	ふるさと納税事業 391,790 花の拠点整備事業 57,940 花の拠点運営事業 16,948
青少年・文化振興基金	3,990千円	文化振興事業 1,742 学校教育推進事業 717 市民講座事業 628
スポーツ振興基金	11,540千円	スポーツ施設改修・備品購入 7,700 えいわ健康スポーツフェスティバル補助金 1,763 全国大会等派遣費補助金 1,577
公共施設等管理保全基金	47,379千円	住宅維持管理費 23,053 恵浄殿改修事業 10,295 黄金ふれあいセンター改修事業 6,765
子育て基金	49,123千円	子ども医療助成事業 30,039 ひとり親家庭福祉事業 5,387 子育て支援センター事業 4,658
高等学校等入学準備金基金	1,755千円	高等学校等入学準備金支給事業 1,755
特定防衛施設周辺整備調整交付金基金	43,645千円	はしご付消防ポンプ自動車リース代 29,173 スクールバス備品購入 14,472
合計	1,041,043千円	

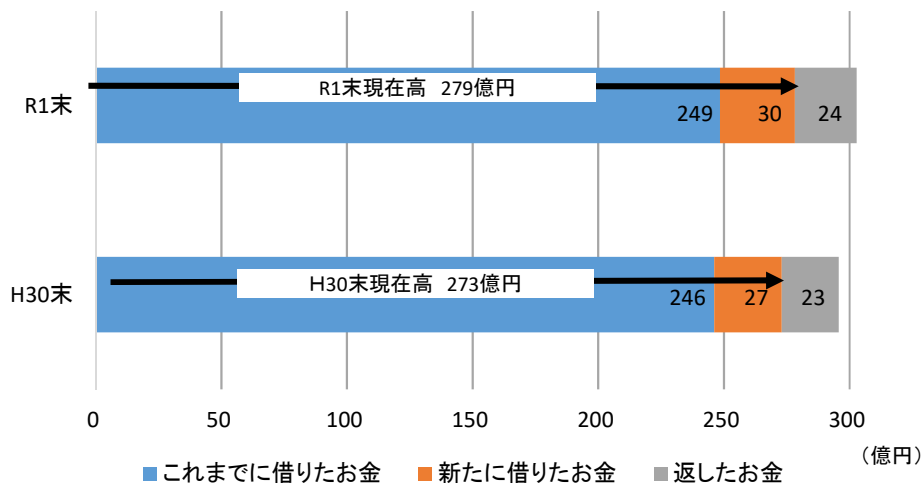
この中には、皆様の寄附で行われた事業もあるのよ！
 いただいた寄附は基金に積み立て、その後こうした事業に活用させてもらっているのよ！



6. 借金についての不思議

Q6-1. 借金はどれくらいあって昨年より増えたの？

地方債現在高 年度間比較



(億円)

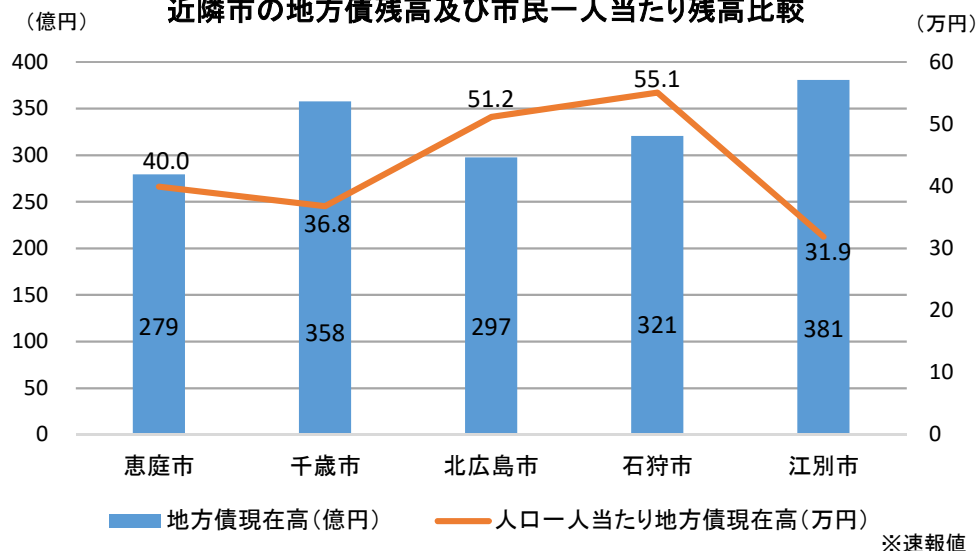
	H30	R1
前年度末残高	269	273
当年度新発債	27	30
当年度償還額	23	24
当年度末残高	273	279

グラフの青色とオレンジ色の合計が、地方債の現在高だわ。令和元年度に完成した焼却施設の整備や令和2年度に完成する花の拠点施設の整備による借入の影響もあって、地方債の現在高が増えてしまっているわ。現在高を縮減させるために、大きな事業に対する借入があるときには、年度間で借入を調整したりするのよ！



Q6-2. 他の街より借金が少ないの？

近隣市の地方債残高及び市民一人当たり残高比較



※速報値

マネー大臣の
ひとこと解説

¥123,456,789



借金は、将来に負担をかける悪いイメージがあるのだ。だけど、借入して整備した施設は将来にわたって使用することになるため、今いる市民だけではなく、将来の市民についても負担してもらうことが世代間負担の公平だと思うのだ。だから、借入をして、将来にわたって分割払いをしていくのだ。

7. 恵庭市の台所事情についての不思議 (1)

Q7-1. この先、恵庭市は大丈夫なの？



平成21年度決算から、まちの財政の健全度や危険度がどのくらいなのか、住民に理解していただくために4つの指標の公表が義務付けられているのだ。指標からは、収支の赤字度合いや、借金負担による危険度が分かるのだ。それでは、恵庭市の4つの指標を見てみよう。

財政健全化判断比率

①国が示す財政状況の健全度（危険度）の基準

		実質赤字比率	連結実質赤字比率	実質公債費比率	将来負担比率	説 明
国が示した基準	早期健全化基準	12.80	17.80	25.0	350.0	この基準を超えると、財政状況が悪化したとみなされ、自主的な改善努力による財政健全化を図らなければなりません。
	財政再生基準	20.00	30.00	35.0		この基準を超えると、財政状況が極端に悪化したとみなされ、国などの関与により確実な再生を図らなければなりません。

②恵庭市の財政健全化判断比率

	実質赤字比率	連結実質赤字比率	実質公債費比率	将来負担比率	備 考
令和元年度決算	- (※)	- (※)	5.0	20.2	(※) 実質赤字比率、連結実質赤字比率は、黒字決算の場合、「-」表示になります。

財政用語MEMO

実質赤字比率

収入に対する赤字額の割合です
一般会計等が赤字決算のとき、通常の収入額に対するその赤字額の割合です。

連結実質赤字比率

全会計を合わせた赤字額の割合です
一般会計等に公営事業会計を加えた市全体の赤字額の割合です。

実質公債費比率

収入に対する借入金返済額の割合です
通常の収入から借入金の返済に使っている額の割合の3か年平均です。

将来負担比率

収入に対する借金の割合です
一般会計等が将来負担する債務(借入金返済総額)の通常の収入に対する割合です。

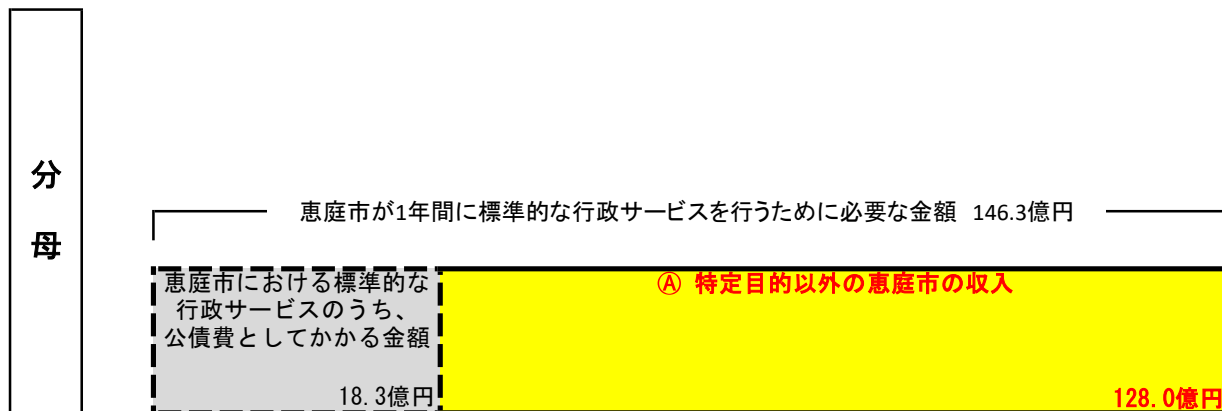
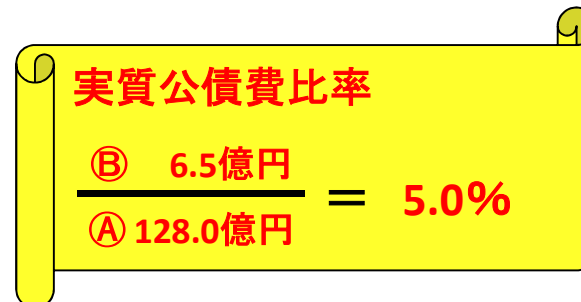
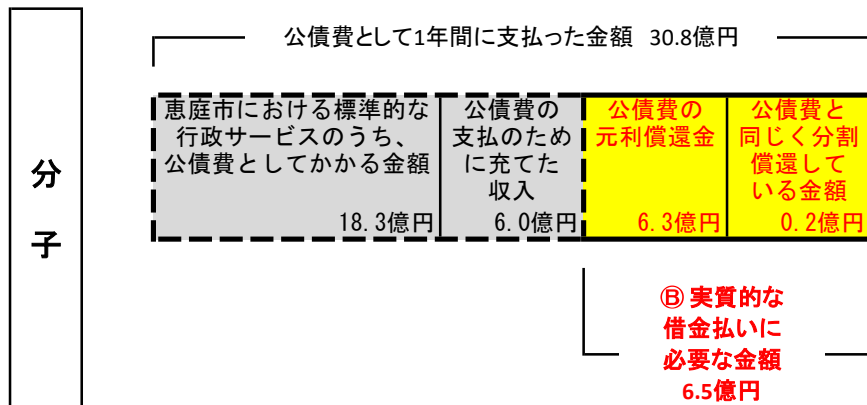
次は、図も使って説明するわ！



7. 恵庭市の台所事情についての不思議 (2)

Q7-2. 実質公債費比率って何を意味しているの？

※下記の状況は、H29～R1の3カ年平均



③ マネー大臣のひとこと解説

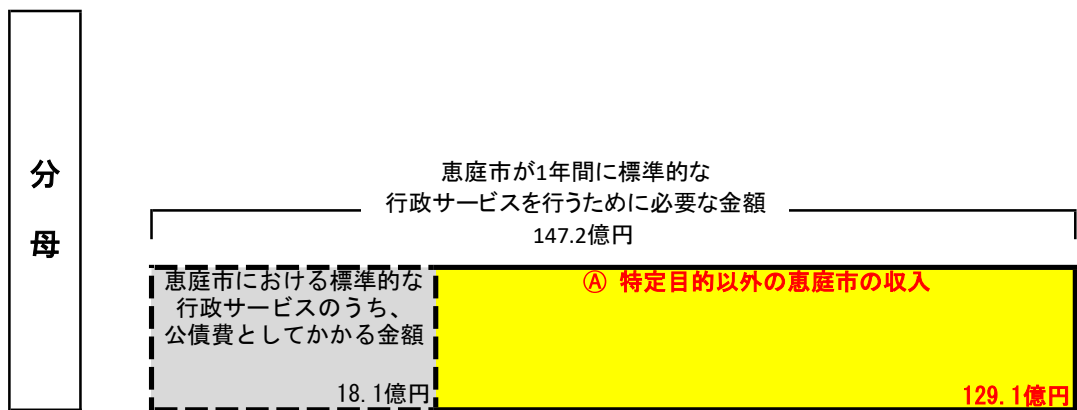
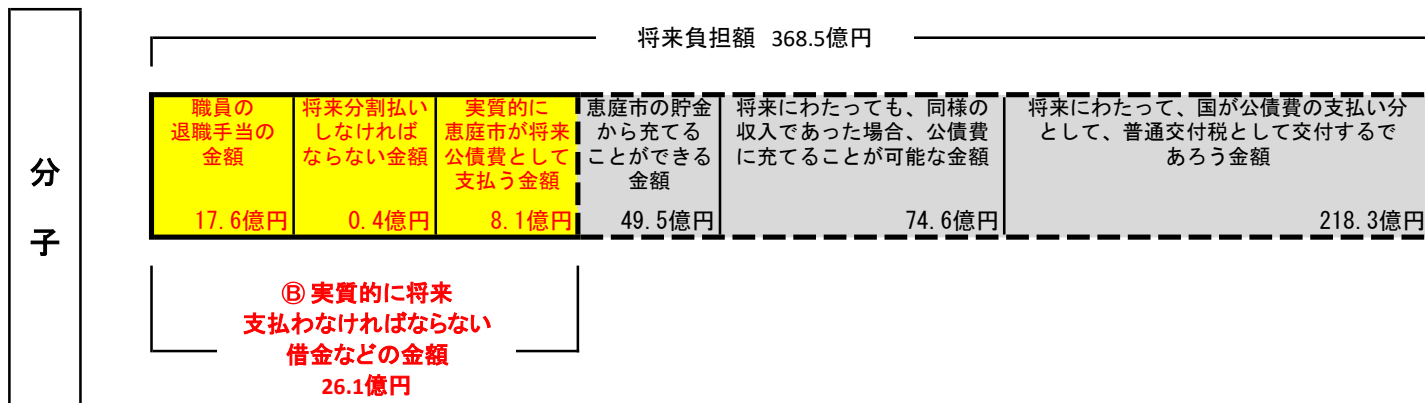
¥123,456,789



簡単に言うと、1年の税金等の収入に対する返済額の割合のことなのだ。この割合が大きければ、過去にした借金の返済に縛られて、他の事業を行うことができなくなってしまうのだ。

7. 恵庭市の台所事情についての不思議 (3)

Q7-3. 将来負担比率って何を意味しているの？



将来負担比率

$$\frac{\text{③ 26.1億円}}{\text{④ 129.1億円}} = 20.2\%$$

⑤ マネー大臣のひとこと解説

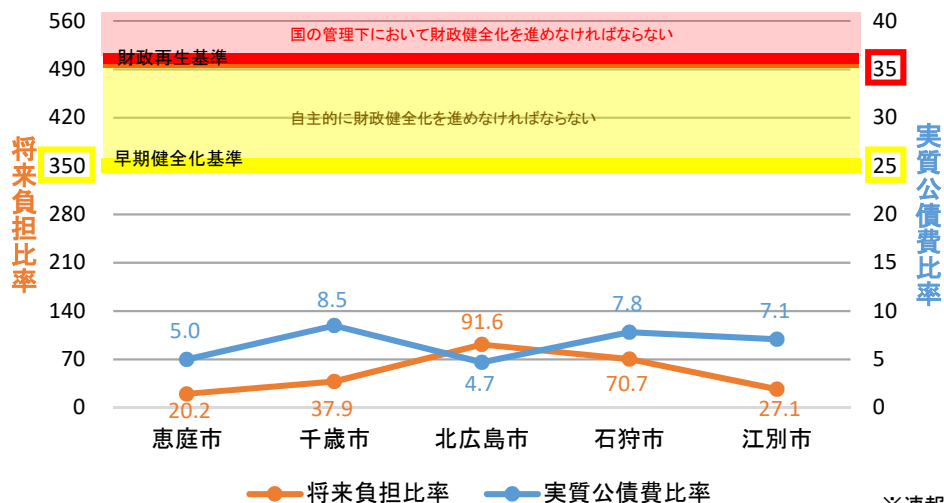


将来負担比率は、将来支払わなければならない借金が恵庭市の1年間の収入に対して占める割合を示しているのだ。

7. 恵庭市の台所事情についての不思議 (4)

Q7-4. ほかのまちはどうなの？

将来負担比率及び実質公債費比率の管内他市状況



※速報値

恵庭市における各指標の推移

	年度末生産年齢人口 (※)	実質公債費比率	将来負担比率
平成29年度決算	41,819人	5.4%	29.0%
平成30年度決算	41,723人	5.0%	28.0%
令和元年度決算	41,671人	5.0%	20.2%

※平成24年7月9日施行された住民基本台帳法の一部を改正する法律に伴い、H29決算は外国人295人を、H30決算は361人を、R1決算は438人を含んでいます。

札幌近郊の石狩管内では、比較的低い数値になっているわね！



⑧ マネー大臣の
ひとこと解説

¥123,456,789




上の表を見ると、財政の健全度は良いように見えるけど、恵庭市にはまだ1年間の収入と同じくらいの借金があるのだ。また、人口は年々伸びているが、生産年齢人口(15~65歳未満)は逆に減っているため、今後市民税が減る可能性が高いといえるのだ。今後、恵庭市の財政は厳しさを増していくことが予想されるので従来事業の見直しによる収支の改善や新たな借入の抑制などを行い、健全な財政運営を保っていくことが大切なのだ。

☆令和元年度決算についてもっと詳しく知りたい！
 「令和元年度決算の概要」では、令和元年度の決算について
 様々な視点や指標を用いて解説しています。

**令和元年度
決算の概要**
 恵庭市
 参加定額10万発行

I 各会計の入算出決算総括表	01
II 歳入歳入内訳	02
1 歳入内訳	02
2 歳入内訳	02
III 歳出歳入内訳	03
1 歳出内訳	03
2 歳入内訳	03
IV 歳入歳入内訳	04
1 歳入内訳	04
2 歳入内訳	04
V 歳入歳入内訳	05
1 歳入内訳	05
2 歳入内訳	05
VI 歳入歳入内訳	06
1 歳入内訳	06
2 歳入内訳	06
VII 歳入歳入内訳	07
1 歳入内訳	07
2 歳入内訳	07
VIII 歳入歳入内訳	08
1 歳入内訳	08
2 歳入内訳	08
IX 歳入歳入内訳	09
1 歳入内訳	09
2 歳入内訳	09
X 歳入歳入内訳	10
1 歳入内訳	10
2 歳入内訳	10
XI 歳入歳入内訳	11
1 歳入内訳	11
2 歳入内訳	11
XII 歳入歳入内訳	12
1 歳入内訳	12
2 歳入内訳	12
XIII 歳入歳入内訳	13
1 歳入内訳	13
2 歳入内訳	13
XIV 歳入歳入内訳	14
1 歳入内訳	14
2 歳入内訳	14

☆令和2年度予算についても詳しく知りたい！
 「令和2年度予算の概要」では、令和2年度(令和元年度)の
 恵庭市重点施策や基金の使い道等、予算に関する様々な情報
 を掲載しています。



この資料以外にも、予算や
 決算について様々な情報を
 掲載している資料も是非
 見て欲しいんダイ！！

恵庭市財政課の新キャラクター「マネー大根」
 マネー大臣とともに恵庭市の財政を支える。
 コスト意識が高く、無駄な経費はサクサクと切っていく。
 ただ、財政が厳しくなると煮崩れすること。。。



発行:令和2年10月
編集:恵庭市総務部財務室財政課
061-1498 恵庭市京町1番地
TEL:0123-33-3131(内線:2353)
FAX:0123-33-3137