



わたしのまちの財政状況

<平成25年度決算の概要>



《平成25年度 恵庭市の決算》

はじめに



★登場人物★
名前は「えにわ・花子さん」です。
(ふるさと納税推進キャラクター)

恵庭市は、市民参加の行政「協働のまちづくり」を進めています。そうしたまちづくりのために、行政は積極的な情報開示により行政の透明性を高めつつ、市民との情報共有を図らなければなりません。市の予算や決算などの「まちの台所事情」も、そうした大切な情報のひとつです。

しかしながら、専門用語を並びたてがちな行政。ましてや、財政のこととなると規模が大きすぎてわかりづらくなってしまいます。

そこで、今年度も市民として疑問に思うことを中心とした情報共有を目指すこととし、できるだけわかりやすい形にまとめたものが、このたび公表する「わたしのまちの財政状況」です。

そして、市民のみなさまとこうした情報を共有し手を携えながら、共に描いたまちの将来像をめざし、多くの希望を実現していきたいと考えています。

「できるだけわかりやすい資料にしたい」という思いで作成した資料です。これからも、市民のみなさまからのご意見をいただきながら、より理解が深まる資料としていきたいと思いをします。



★登場人物★
名前は「えにわん」です。
(恵庭市移住促進キャラクター)



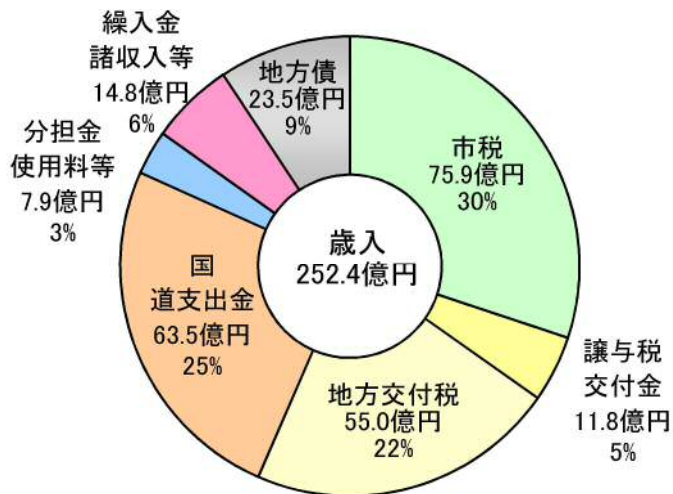
目次

1. 入ったお金についての不思議.....01
2. 使ったお金についての不思議.....02
3. 収支の状況についての不思議.....03
4. 私の納めた税金などについての不思議.....04
5. 貯金についての不思議.....05
6. 借金についての不思議.....06
7. 恵庭市の台所事情についての不思議.....07

1. 入ったお金についての不思議

Q1-1. どんな収入があって、どれぐらいの額なの？

○平成25年度歳入の状況

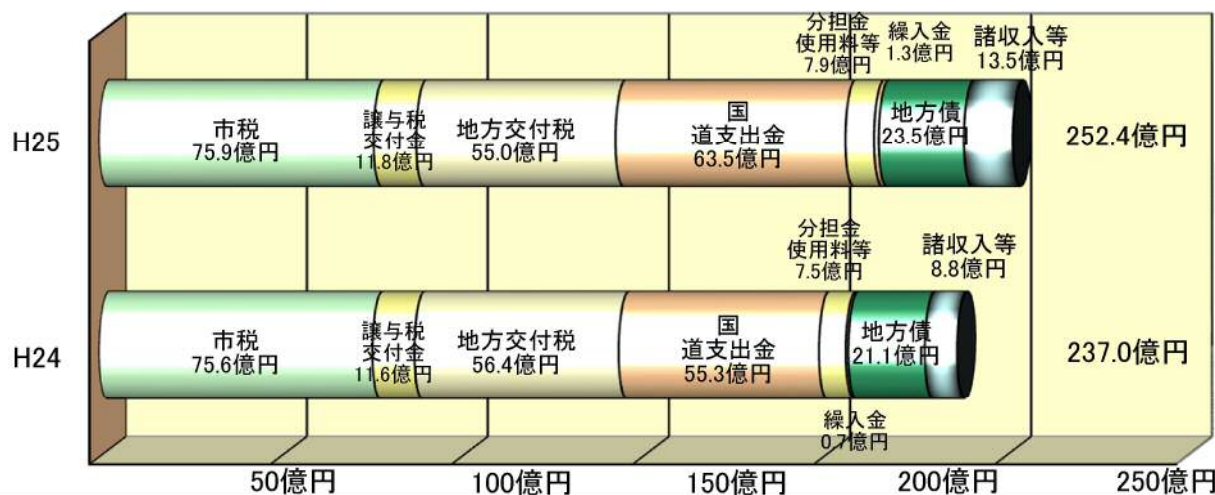


Q1-2. 市に納める税金はなんの税金なの？

項目	H25 収入済額	主な内容
個人市民税 (均等割)	91,788千円	年額3,000円
個人市民税 (所得割)	2,729,522千円	(前年中の総所得金額等ー所得控除額) × 税率6%
法人市民税 (均等割)	184,242千円	1号法人 (年額60,000円) ~9号法人 (3,600,000円)
法人市民税 (法人割)	299,157千円	課税標準 × 税率 (14.7%) - 税額控除
固定資産税 (土地)	815,514千円	課税標準 (土地など) × 税率 (1.4%)
固定資産税 (家屋)	1,726,016千円	課税標準 (住居など) × 税率 (1.4%)
固定資産税 (償却資産)	494,042千円	課税標準 (企業の機械など) × 税率 (1.4%)
軽自動車税	103,149千円	四輪乗用 (自家用) で年額7,200円
たばこ税	542,743千円	旧3級品以外のたばこ (メビウス等) 1000本につき4,618円
鉱産税	0千円	課税標準 × 税率 (1%)
入湯税	10,527千円	一人一日の入湯行為 100円 一人一泊の入湯行為 150円
都市計画税 (土地)	216,046千円	課税標準 (土地など) × 税率 (0.3%)
都市計画税 (家屋)	353,810千円	課税標準 (住居など) × 税率 (0.3%)

(単位: 千円)

Q1-3. 昨年度とくらべて多く入ったの？



※花子さんの
ひとこと解説



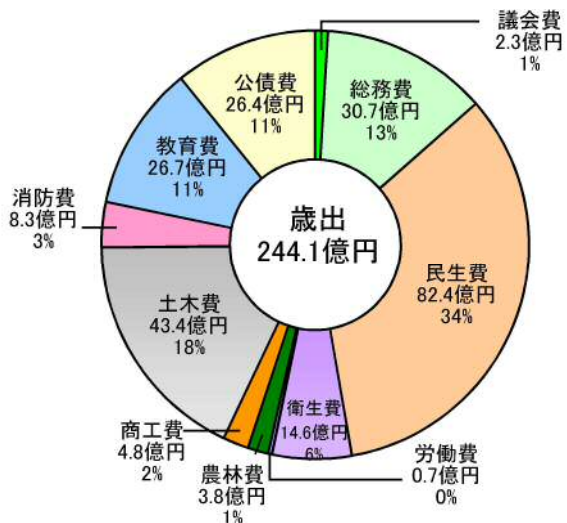
国庫支出金が増えたわ。
これは扶助費に係る補助金や建設事業の増加が主要要因よ。
そして借金である地方債も建設事業の増加により増えたのね。
また、地方交付税は減ったけど、市有地を処分したことによって、諸収入等が増えているわ。
そうしたことから全体の収入は増えたわ。

* 普通会計ベース

2. 使ったお金についての不思議

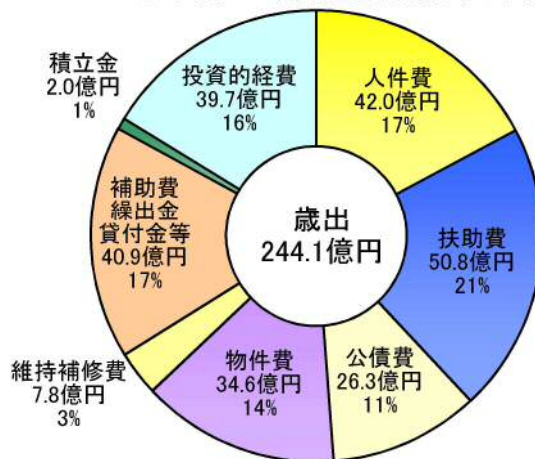
Q2-1. どんな目的で、どれぐらいの額を使ったの？

○平成25年度目的別歳出の状況



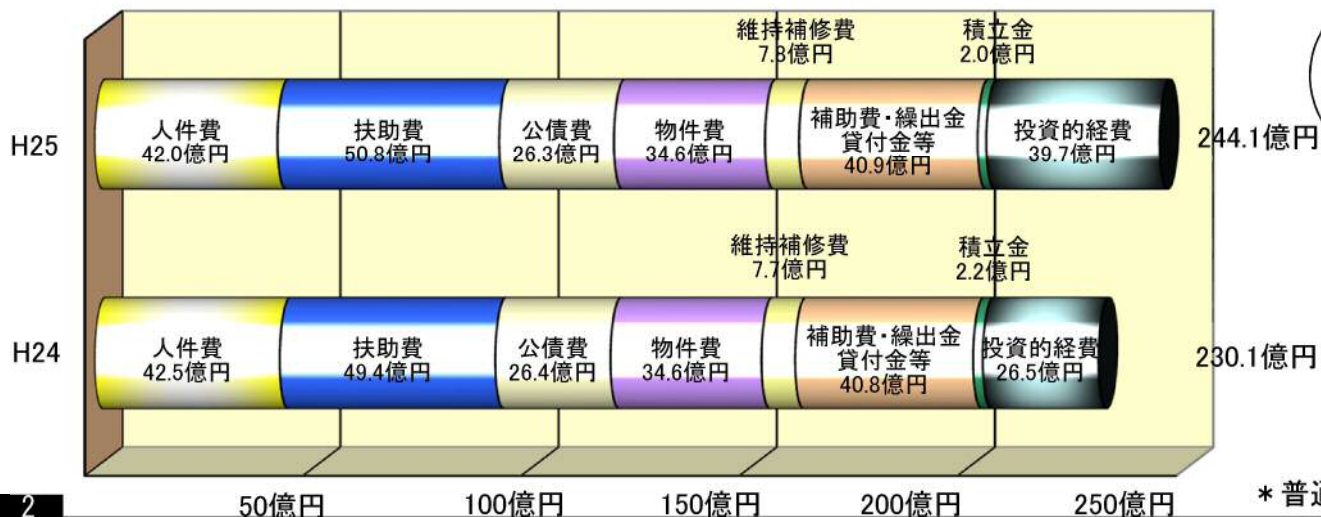
Q2-2. どんなことに対して、どれぐらいの額を使ったの？

○平成25年度性質別歳出の状況



人件費	職員給料や議員報酬、共済費など
扶助費	生活保護費や高齢者、障がい者などの社会保障費
公債費	市の借入金にかかる返済金
物件費	施設の光熱水費などの管理費や委託料、使用料など
維持補修費	施設の修理や道路の補修などに要した経費
補助費・繰出金・貸付金等	各種団体への補助金・負担金など
積立金	基金への貯金
投資的経費	道路整備や施設の建設に要した経費

Q2-3. 昨年とくらべて多く使ったの？



扶助費が増えているわ。
生活保護費の増加や自立支援
給付・介護サービス費の増加が
影響しているのね。
また、投資的経費も大きく増え
ているわ。これは恵庭駅西口整
備事業や島松公民館の改修な
ど、大型事業が前年に比べて多
かったからよ。

花子さんの
ひとこと解説




* 普通会計ベース

3. 収支の状況についての不思議

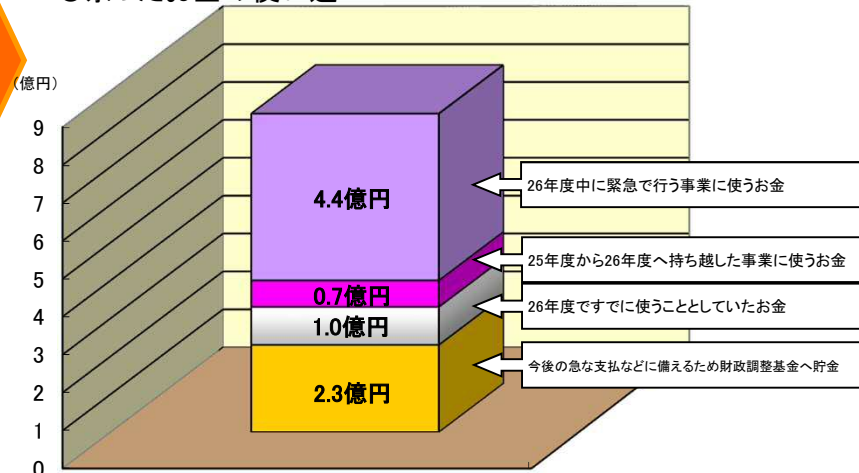
Q3-1. 平成25年度決算は、黒字だったの？赤字だったの？

○平成25年度決算収支の状況



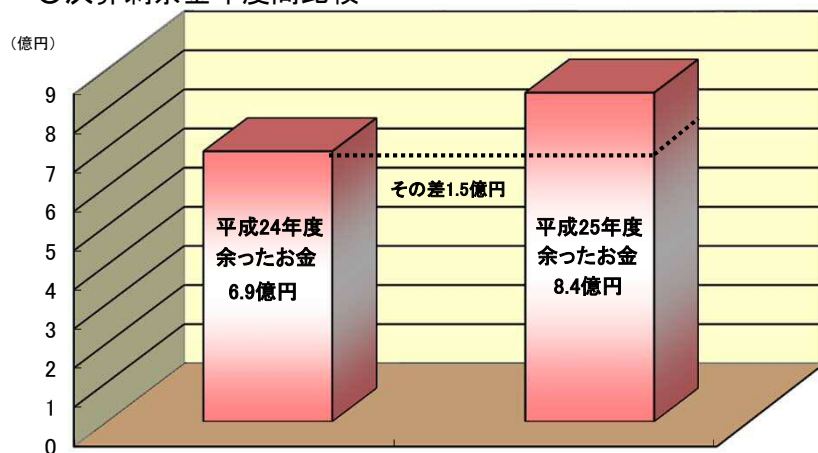
Q3-2. 余ったお金はどうするの？

○余ったお金の使い道



Q3-3. かなりのお金が余ったの？

○決算剰余金年度間比較



決算剰余金が前年より1.5億円も増えているわ。少なくとも財政悪化にはなっていないわ。でも、後年次に控える大きな事業などに備えて貯金できた額は2.3億円しかないのよ。楽観はできないわ。

※ 端数処理の関係で、入ったお金と使ったお金の差額は、余ったお金と一致しません。

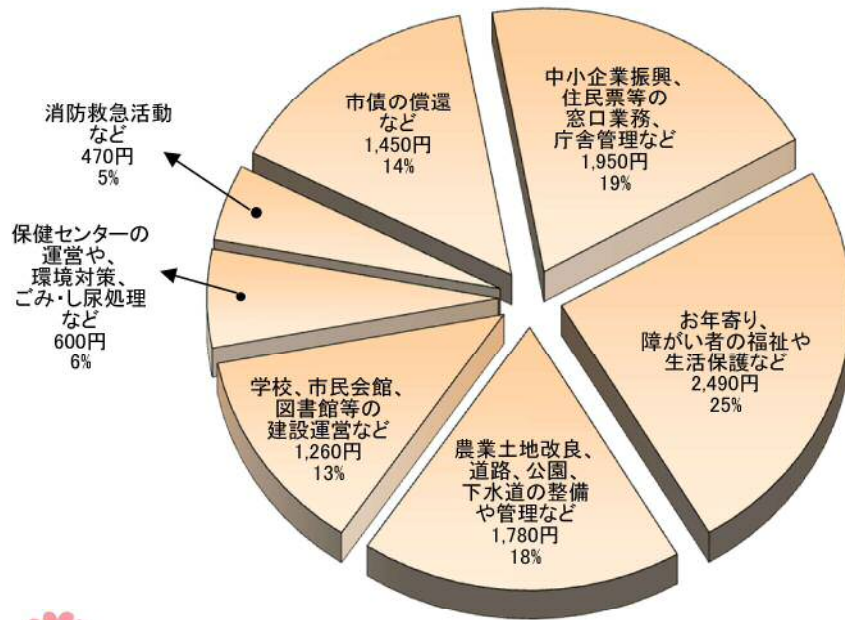
花子さんの
ひとこと解説



4. 私の納めた税金などについての不思議

Q4-1. 私の納めた税金はどこいったの？

○市民税1万円の使いみち



いろいろなことに税金が使われているんだわん！

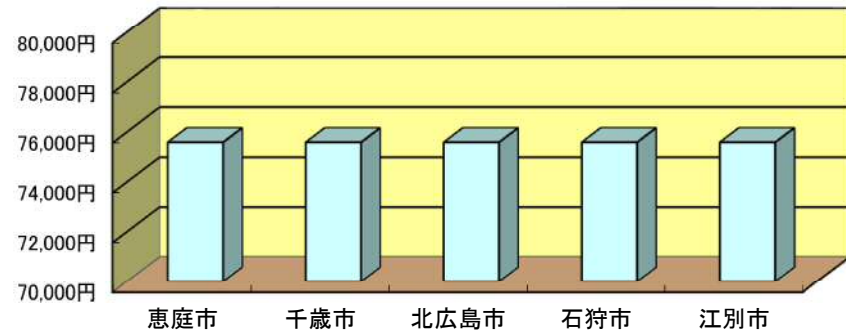
※花子さんの
ひとこと解説



税金は、まちのすべての人や分野に使われているのね。今まで税金がどんなふうに使われているのか全然知らなかったわ。どんなことに税金を使ってほしいのか、今何をしなければいけないのか、市民であるみんなも考えた方がいいわね。そんなまちづくりができれば、もっといいまちにしていけると思うわ。

Q4-2. 恵庭の税金は高いの？

○夫婦子一人年収300万円の場合の市民税



控除の計算も税率も同じだから、どこに住んでいても市民税は年額75,600円で同じなんだわん！



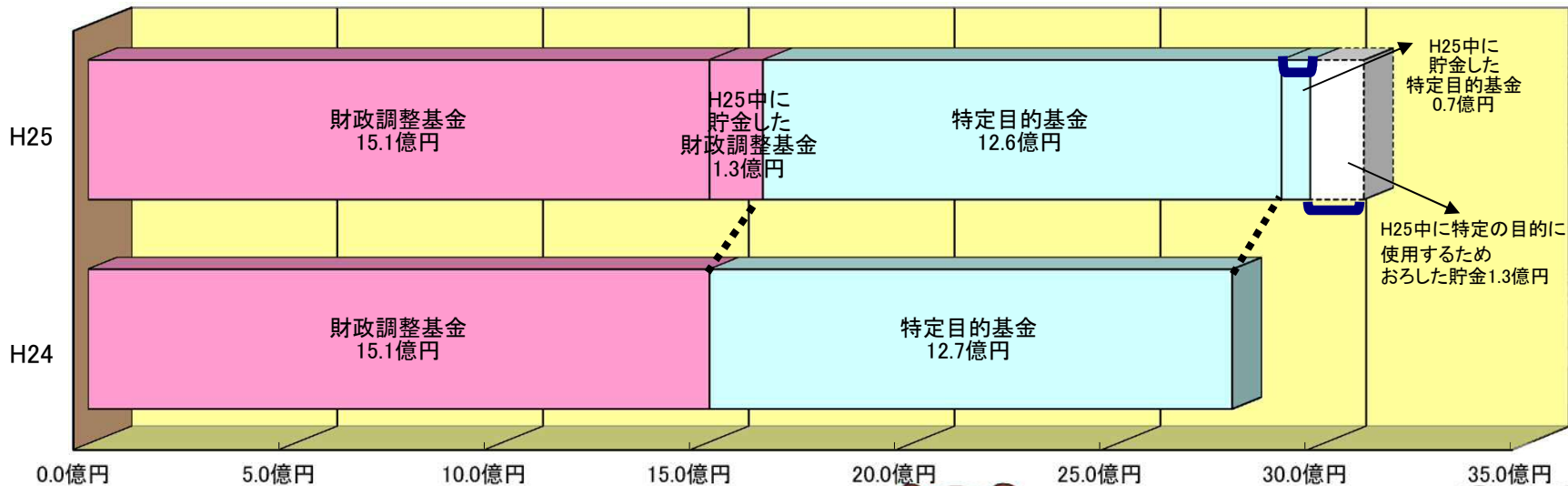
5. 貯金についての不思議

えにわんの用語解説
 財政調整基金とは、必要な時にはいつでも使える貯金だわん。
 特定目的基金とは、公共施設の修繕や、地域福祉の推進等、決められた目的のためだけに使える貯金だわん。



Q5-1. 貯金はどのくらいあって、昨年とくらべて増えたの？

○ 恵庭市基金残高年度間比較



Q5-2. ほかのまちより貯金がないの？

○ 近隣市の基金残高・市民一人当たり残高比較



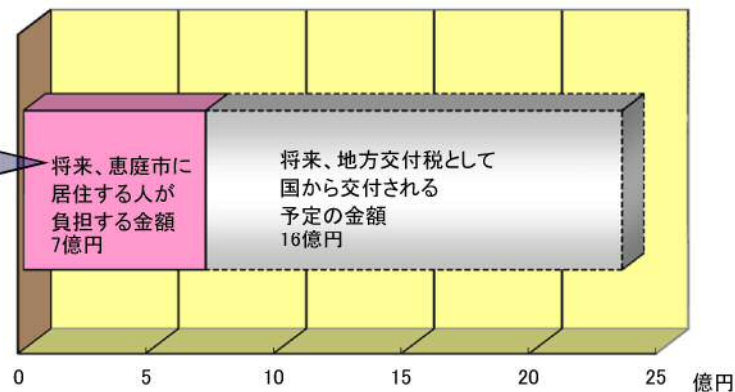
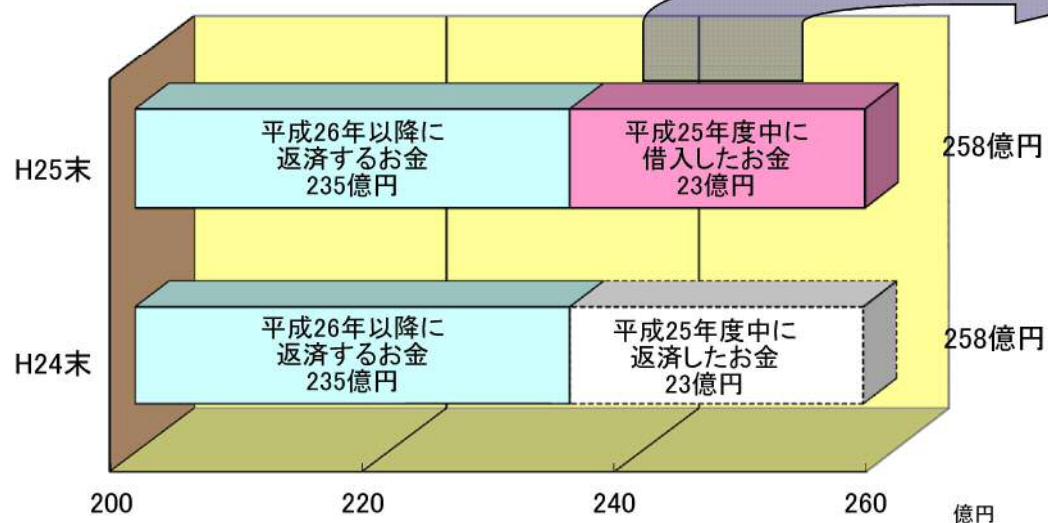
花子さんの
ひとこと解説

行政の仕事は住民福祉の向上だから、貯金が多いまちがいいまちというわけでもないのね。貯金はあるけど市民ニーズが実現しない、これではいいまちとは言えないわね。でも貯金は災害への備えや、これからのまちづくりには貴重なお金だから、残高や用途を知っておくことも大切なことね。

6. 借金についての不思議

Q6-1. 借金はどれくらいあって昨年より増えたの？

○ 恵庭市地方債現在高年度間比較



※花子さんの
ひとこと解説

借金は将来に負担を残すから悪いイメージがつきまとうけど、借入して整備した公共施設は、将来の市民も利用するのよね。だから、今いる市民だけでなく将来の市民にも公平に負担してもらうために、借入しながら公共施設の整備を進めているのよ。

グラフだけでは、借金が多すぎるのか、どうなのかわからないわよね。次のページで、まちの財政の健全度や危険度がどのくらいなのか、指標にしてあらわすね。

Q6-2. ほかのまちより借金が少ないの？

○ 近隣市の地方債残高・市民一人当たり残高比較



花子さんメモ②
市民一人当たりの借金は375,279円

■ 地方債現在高(千円) ● 人口一人当たり地方債現在高

7. 恵庭市の台所事情についての不思議 (1)

Q7-1. この先、恵庭市は大丈夫なの？



とっても良い質問ね。
平成21年度決算から国が、まちの財政の健全度や危険度がどのくらいなのか、住民に理解していただくために4つの指標の公表を義務付けたのよ。
指標からは、収支の赤字度合いや、借金負担の危険度が分かってくるの。
では、えにわの4指標を見てみましょう。

○財政健全化判断比率

①国が示す財政状況の健全度(危険度)の基準

		実質赤字比率	連結実質赤字比率	実質公債費比率	将来負担比率	説 明
国が示した基準	早期健全化基準	12.82	17.82	25.0	350.0	この基準を超えると、財政状況が悪化したとみなされ、自主的な改善努力による財政健全化を図らなければなりません。 この基準を超えると、財政状況が極端に悪化したとみなされ、国などの関与により確実な再生を図らなければなりません。
	財政再生基準	20.00	30.00	35.0		

②恵庭市の財政健全化判断比率

		実質赤字比率	連結実質赤字比率	実質公債費比率	将来負担比率	備 考
平成25年度決算		— (※)	— (※)	8.6	70.8	(※) 実質赤字比率、連結実質赤字比率は、黒字決算の場合「—」表示になります。

財政用語MEMO

実質赤字比率

収入に対する赤字額の割合です

一般会計等が赤字決算のとき、通常の収入額に対するその赤字額の割合です。

連結実質赤字比率

全会計を合わせた赤字額の割合です

一般会計等に公営事業会計を加えた市全体の赤字額の割合です。

実質公債費比率

収入に対する借入金返済額の割合です

通常の収入から借入金の返済に使っている額の割合の3か年平均です。

将来負担比率

収入に対する借金の割合です

一般会計等が将来負担する債務(借入金返済総額)の通常の収入に対する割合です。



言葉や文字だけでは何がなんだかわからないわん。
もっと簡単に教えてほしいわん。

7. 恵庭市の台所事情についての不思議 (2)

花子さんの
ひとこと解説

簡単に言うと、1年の税金などの収入に対する返済額の割合ね。
この割合が大きければ、過去にした借金の返済にしばられて、他の事業を行うことができなくなってしまうのね。

Q7-2. 実質公債費比率って何を意味しているの？

※下記の状況はH23、H24、H25の3カ年平均です



分子
分母



恵庭市が1年間に標準的な行政サービスを行うために必要な金額 142.1億円

実質公債費比率の状況	公債費及び公債費に準じる支払額		充当可能財源		差引 実質公債費 ⑤ (①-②)	分母 ⑥	
	①	構成比	② (③+④)	公債費のために充てた特定収入③			公債費支払分として算入された交付税額④
公債費として1年間に支払っている金額	36.1 億円	100.0%	25.4 億円	6.6 億円	18.8 億円	10.7 億円	123.3 億円
内数							
元利償還金	26.6 億円	73.7%	17.0 億円	4.2 億円	12.8 億円	9.6 億円	
下水道会計に係る元利償還金	8.3 億円	23.0%	8.3 億円	2.4 億円	5.9 億円	0.0 億円	
債務負担行為(分割償還)に係る金額	1.2 億円	3.3%	0.1 億円		0.1 億円	1.1 億円	
その他	0.0 億円	0.0%				0.0 億円	

7. 恵庭市の台所事情についての不思議 (3)

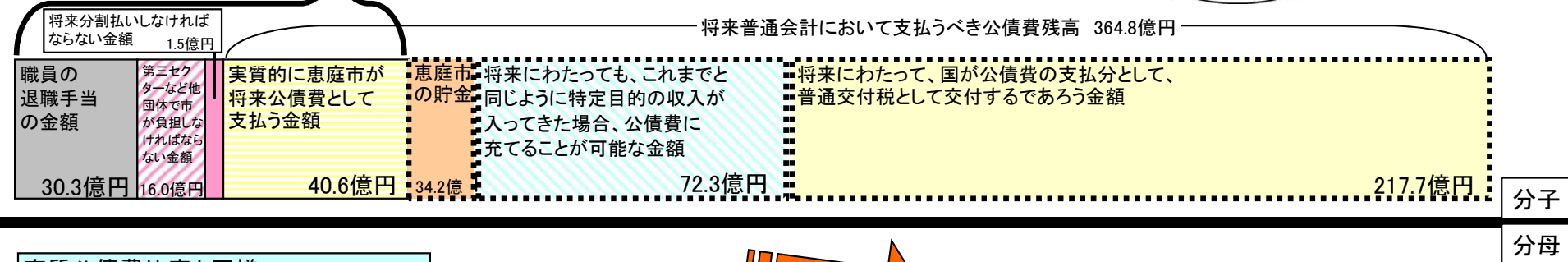
花子さんの
ひとこと解説




将来負担比率は、将来支払わなければならない借金が恵庭市の1年間の収入と同じ場合に100%になるの。25年度は70.8%だから、例えば、除雪をしない、住民票を発行しないなどであれば、1年以内で借金が返済できる計算になるのよ。でも、現実的じゃないわね。

Q7-3. 将来負担比率って何を意味しているの？

将来支払わなければならない借金などの金額



実質公債費比率と同様、
特定目的以外の恵庭市の収入
①124.8億円



$$\frac{\text{B}88.4\text{億円}}{\text{A}124.8\text{億円}} = 70.8\%$$

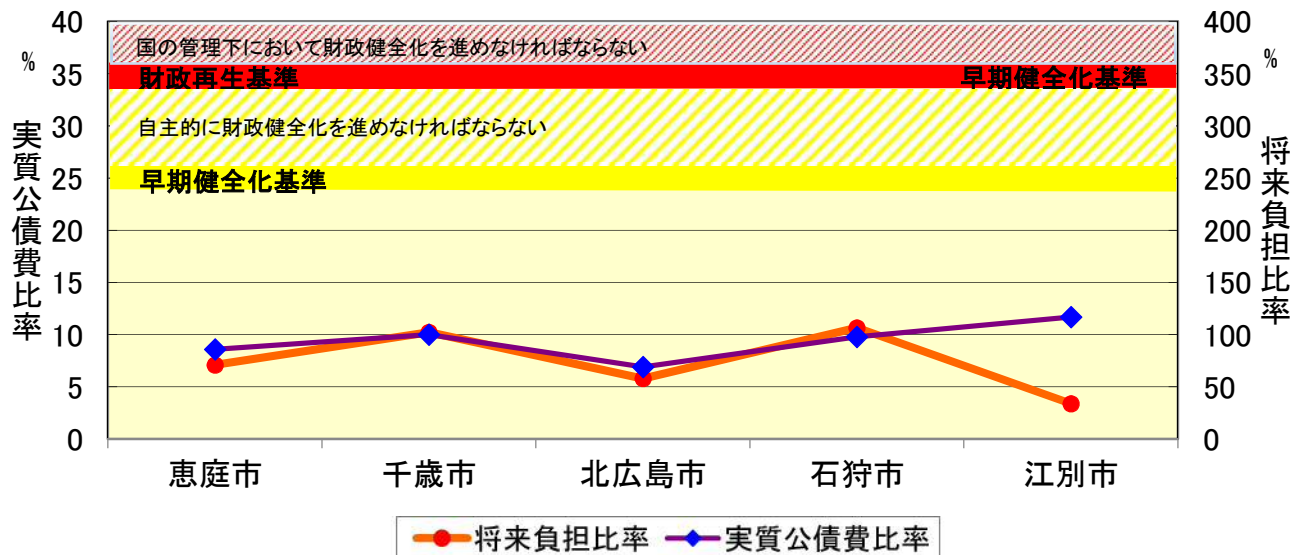
恵庭市が1年間に標準的な行政サービスを行うために必要な金額 144.2億円

将来負担比率の状況	公債費及び公債費に準じる支払額		充当可能財源				差引 実質公債費 ⑥ (①-②)	分母 ⑦
	①	構成比	② (③+④+⑤)	恵庭市の貯金 ③	公債費に充てる 見込みの特定収入④	公債費支払分として 今後算入の交付税額⑤		
将来負担する実質的な借金	412.6 億円	100.0%	324.2 億円	34.2 億円	72.3 億円	217.7 億円	88.4 億円	124.8 億円
内数								
年度末地方債残高 (下水道含む)	364.8 億円	88.4%	324.2 億円	34.2 億円	72.3 億円	217.7 億円	40.6 億円	
職員の退職手当の金額	30.3 億円	7.3%	0.0 億円	0.0 億円	0.0 億円	0.0 億円	30.3 億円	
第三セクターなど 実質市が負担する金額	16.0 億円	3.9%	0.0 億円	0.0 億円	0.0 億円	0.0 億円	16.0 億円	
将来分割払いをする金額	1.5 億円	0.4%	0.0 億円	0.0 億円	0.0 億円	0.0 億円	1.5 億円	

7. 恵庭市の台所事情についての不思議 (4)

Q7-4. ほかのまちはどうなの？

○実質公債費比率と将来負担比率の管内他市の状況



札幌近郊の石狩管内では、真ん中ぐらいの健全度なんだわん。

それでも、1年間の収入と同じぐらいの借金があるのも事実。
 また、この先人口が増えるかどうかわからないよね。
 現に、生産年齢人口(15歳～65歳未満)は減っていているのよ。
 生産年齢人口が減るといことは、市民税が減る可能性がそれだけ高くなって、収入が減っていく可能性があるわ。
 だから、恵庭市では建設事業に充てる借金を1年に10億円程度としているのよ。
 今後も無計画な財政運営をしない限り財政の健全度は保てるだろうし、市民の方も、こうした指標をチェックすることも大切なのよね。
 この他、まちの財政の「力」を知る指数もあって、恵庭市は全道的には良い方だけど、全国では中位より少し下くらいだから、安心してはいけないのね。



恵庭市の生産年齢人口と実質公債費比率と将来負担比率の推移

	年度末 生産年齢人口	実質公債費 比率	将来負担 比率
H23決算	44,319人	10.7%	88.5%
H24決算	(※)43,891人	9.6%	80.5%
H25決算	(※)43,213人	8.6%	70.8%

※平成24年7月9日施行された住民基本台帳法の一部を改正する法律に伴い、H24決算は外国人201人を、H25決算は外国人214人を含んでいます。