

# わたしのまちの財政状況

<平成23年度決算の概要>

2012  
10  
12  
公表

# 《平成23年度 恵庭市の決算》

はじめに



★ 登場人物 ★  
名前は「えにわ・花子さん」です。  
(ふるさと納税推進キャラクター)

恵庭市は、市民参加の行政「協働のまちづくり」を進めています。そうしたまちづくりのために、行政は積極的な情報開示により行政の透明性を高めつつ、市民との情報共有を図らなければなりません。市の予算や決算などの「まちの台所事情」も、そうした大切な情報のひとつです。

しかしながら、専門用語を並びたてがちな行政。ましてや、財政のこととなると規模が大きすぎてわかりづらくなってしまいます。

そこで、今年度も市民として疑問に思うことを中心とした情報共有を目指すこととし、できるだけわかりやすい形にまとめたものが、このたび公表する「わたしのまちの財政状況」です。

そして、市民のみなさまとこうした情報を共有し手を携えながら、共に描いたまちの将来像をめざし、多くの希望を実現していきたいと考えています。

「できるだけわかりやすい資料にしたい」という思いで作成した資料ですが、まだまだ不十分とも感じています。これからも、市民のみなさまからのご意見をいただきながら、より理解が深まる資料としていきたいと思ひます。



★ 登場人物 ★  
名前は「えにわん」です。  
(恵庭市移住促進キャラクター)



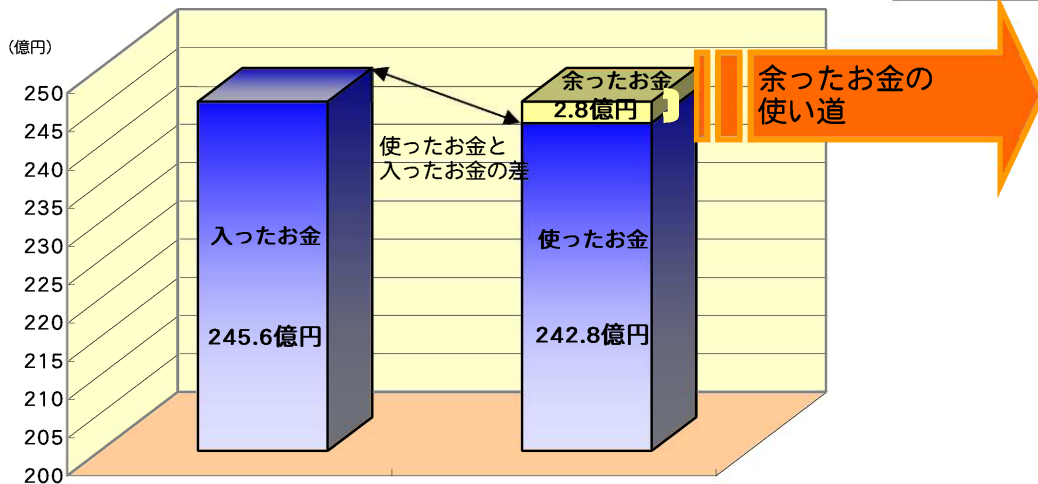
## 目次

1. 収支の状況についての不思議・・・・・・・・・・・・・・・・・・01
2. 使ったお金についての不思議・・・・・・・・・・・・・・・・・・02
3. 入ったお金についての不思議・・・・・・・・・・・・・・・・・・03
4. 私の納めた税金などについての不思議・・・・・・・・・・・・04
5. 貯金についての不思議・・・・・・・・・・・・・・・・・・・・・・05
6. 借金についての不思議・・・・・・・・・・・・・・・・・・・・・・06
7. 恵庭市の台所事情についての不思議・・・・・・・・・・・・・・07

# 1. 収支の状況についての不思議

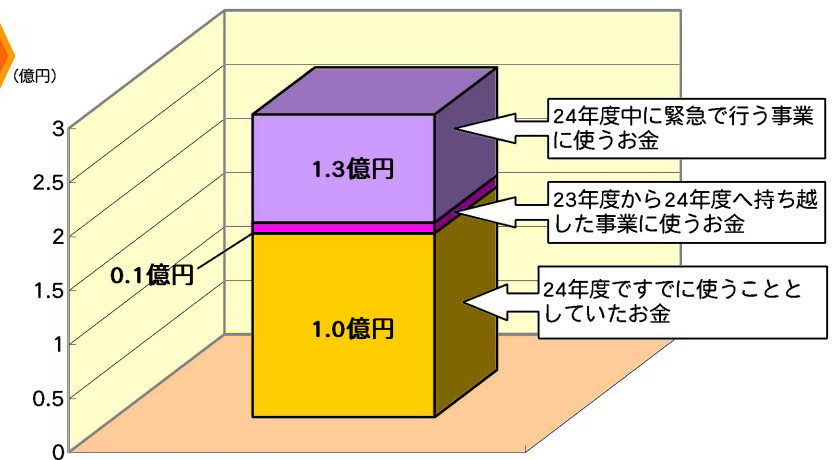
Q1-1. 平成23年度決算は、黒字だったの？赤字だったの？

○平成23年度決算収支の状況



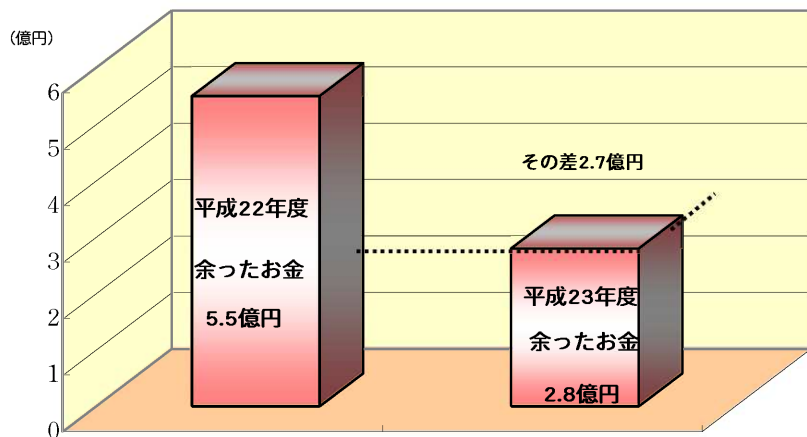
Q1-2. 余ったお金はどうするの？

余ったお金の使い道○



Q1-3. かなりのお金が余ったの？

○決算剰余金年度間比較



決算剰余金が2.7億円減っているわ。でも、去年は余った5.5億円のうち3億円を貯金していたよね。ということは、余ったお金が0.3億円増えたことになっているのね。単純に言うのは難しいけど、少なくとも財政悪化にはなってなさそうね。

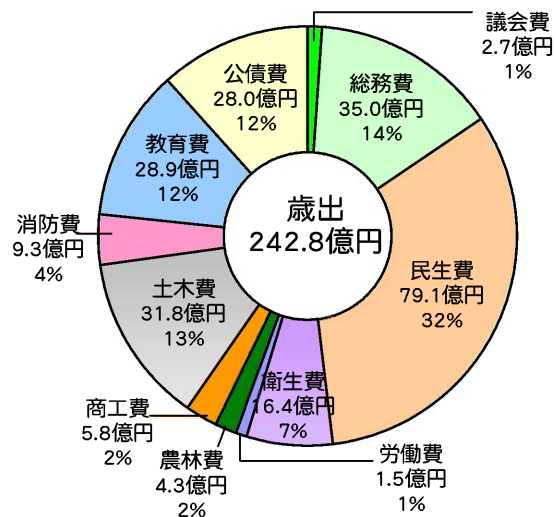
花子さんの  
ひとこと解説



## 2. 使ったお金についての不思議

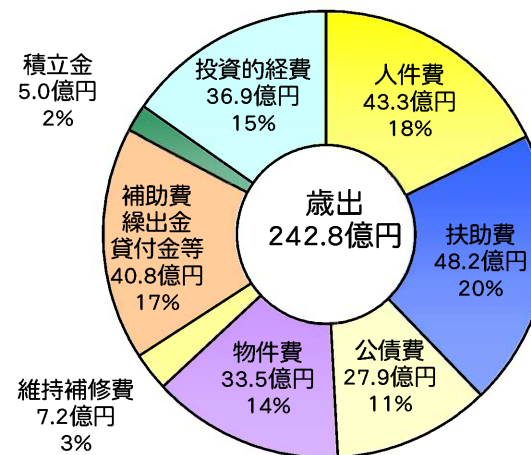
### Q2-1. どんな目的で、どれぐらいの額使ったの？

○平成23年度目的別歳出の状況

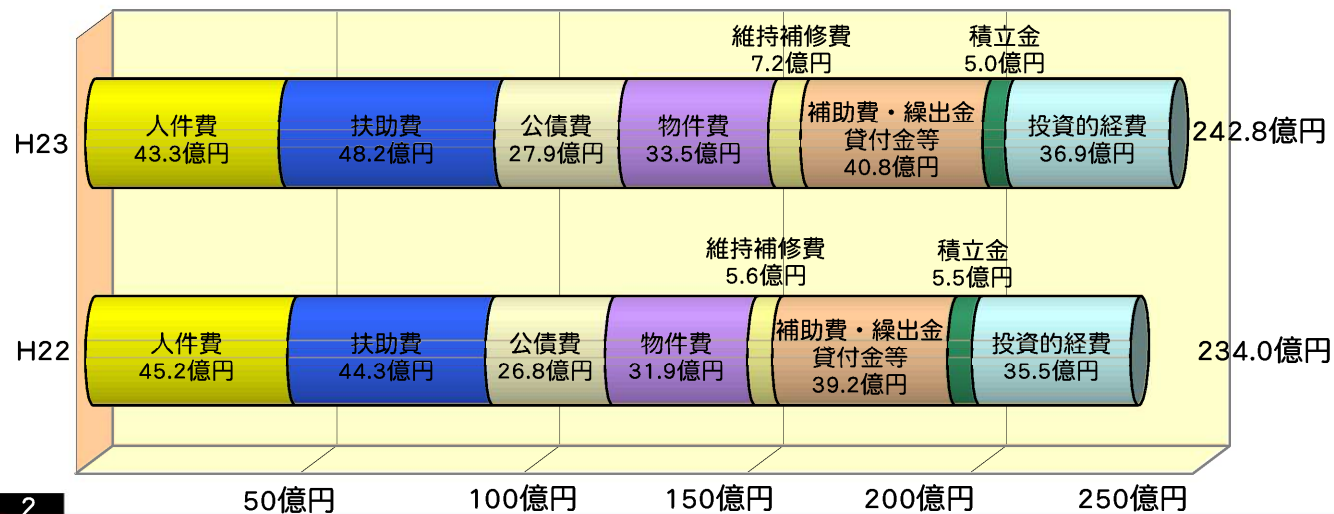


### Q2-2. どんなことに対して、どれぐらいの額使ったの？

○平成23年度性質別歳出の状況



### Q2-3. 昨年とくらべて多く使ったの？



扶助費が伸びているのは、生活保護の増加や障がい者自立支援給付の増加の影響ね。福祉にかかわる経費については、これからもしっかりと確保していかなきゃね。

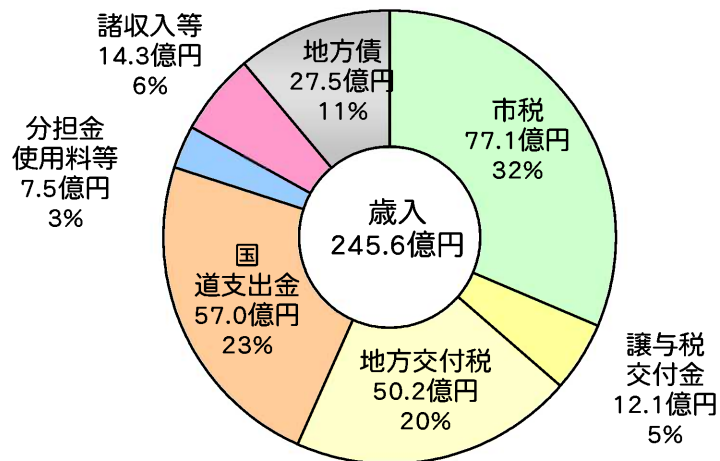


花子さんの  
ひとこと解説

### 3. 入ったお金についての不思議

#### Q3-1. どんな収入があって、どれぐらいの額なの？

○平成23年度歳入の状況




#### Q3-2. 市に納める税金はなんの税金なの？

(単位：千円)

項目	H23収入済額	主な内容
個人市民税 (均等割)	90,324千円	年額3,000円
個人市民税 (所得割)	2,597,338千円	(前年中の総所得金額等 - 所得控除額) × 税率6%
法人市民税 (均等割)	191,735千円	1号法人 (年額60,000円) ~ 9号法人 (3,600,000円)
法人市民税 (法人割)	323,929千円	課税標準 × 税率 (14.7%) - 税額控除
固定資産税 (土地)	895,947千円	課税標準 (土地など) × 税率 (1.4%)
固定資産税 (家屋)	1,843,126千円	課税標準 (住居など) × 税率 (1.4%)
固定資産税 (償却資産)	512,972千円	課税標準 (企業の機械など) × 税率 (1.4%)
軽自動車税	96,606千円	四輪乗用 (自家用) で年額7,200円
たばこ税	503,962千円	旧3級品以外のたばこ (マイルドセブ) 1000本につき4,618円
鉱産税	0千円	課税標準 × 税率 (1%)
入湯税	5,484千円	一人一日の入湯行為 100円 一人一泊の入湯行為 150円
都市計画税 (土地)	236,954千円	課税標準 (土地など) × 税率 (0.3%)
都市計画税 (家屋)	378,057千円	課税標準 (住居など) × 税率 (0.3%)

#### Q3-3. 昨年度とくらべて多く入ったの？



＊花子さんの  
ひとこと解説

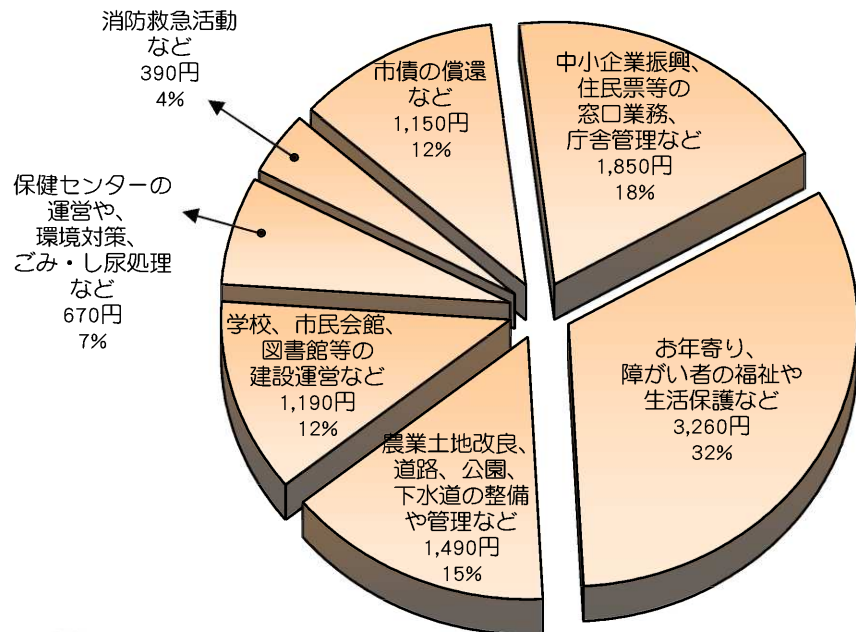


地方交付税が増えたわ。これは国の算定方針の変更により増えたのよ。また、借金である地方債も増えているんだけど、国の方針により耐震化事業を前倒して実施できたことなどにより増えているわ。そうしたことから全体の収入は増えたわ。だけど、市の収入の根幹である市税は滞納分の収入が増えたから前年度を上回ったけど、その年にかかった税金の収入は減っているの。安定的な財政基盤の強化にはなっていないのよね。

## 4. 私の納めた税金などについての不思議

### Q4-1. 私の納めた税金はどこいったの？

○市民税1万円の使いみち



いろいろなことに税金が使われているんだわん！

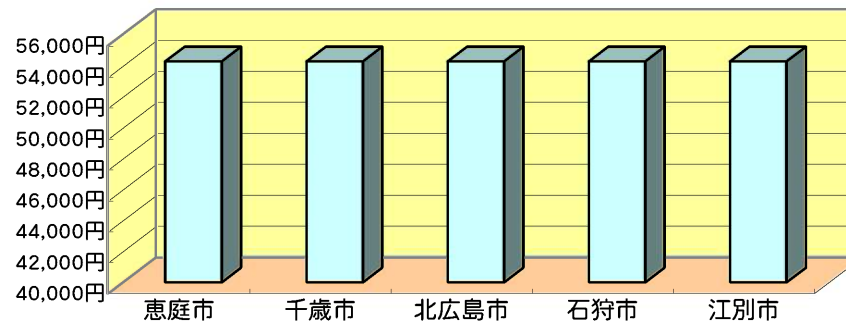
※花子さんの  
ひとこと解説



税金は、まちのすべての人や分野に使われているのね。だから、どんなことに税金を使ってほしいのか、今、何をしなければいけないのか、市民であるみんなも行政と一緒に考えてほしいわ。そんなまちづくりができれば、もっといいまちにしていけると思うわ。

### Q4-2. 恵庭の税金は高いの？

○夫婦一人年収300万円の場合の市民税



控除の計算も税率も同じだから、どこに住んでいても市民税は年額54,300円で同じなんだわん！



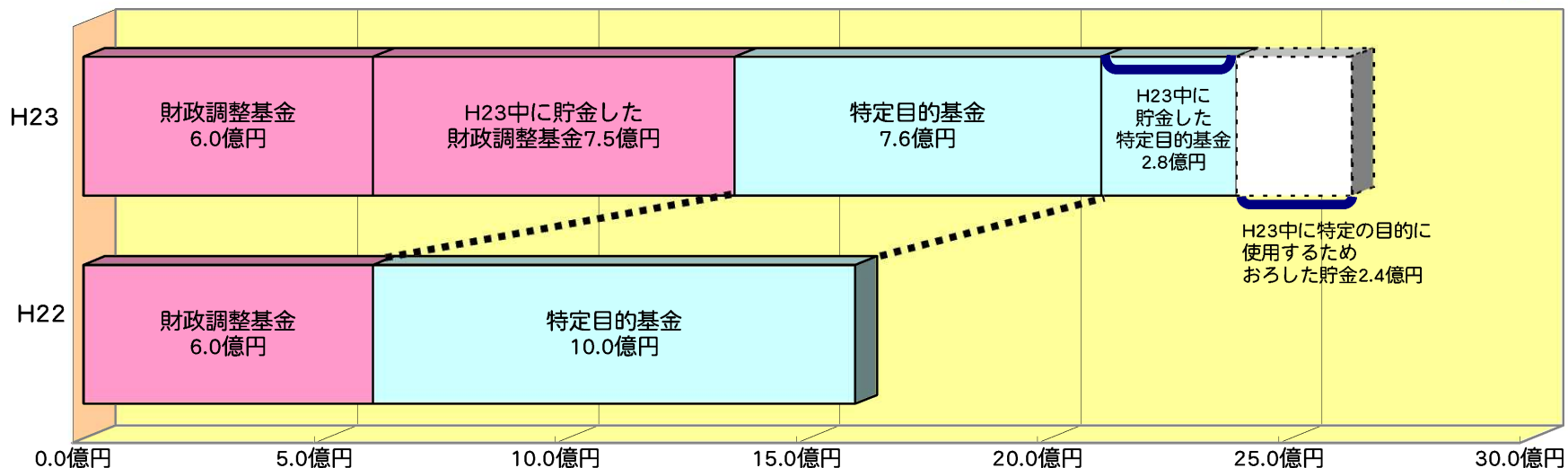
# 5. 貯金についての不思議

**えにわんの用語解説**  
 財政調整基金とは、年度間の財源を調整するために積み立てる基金だわん。  
 特定目的基金とは、特定の目的に使用するために積み立てる基金だわん。



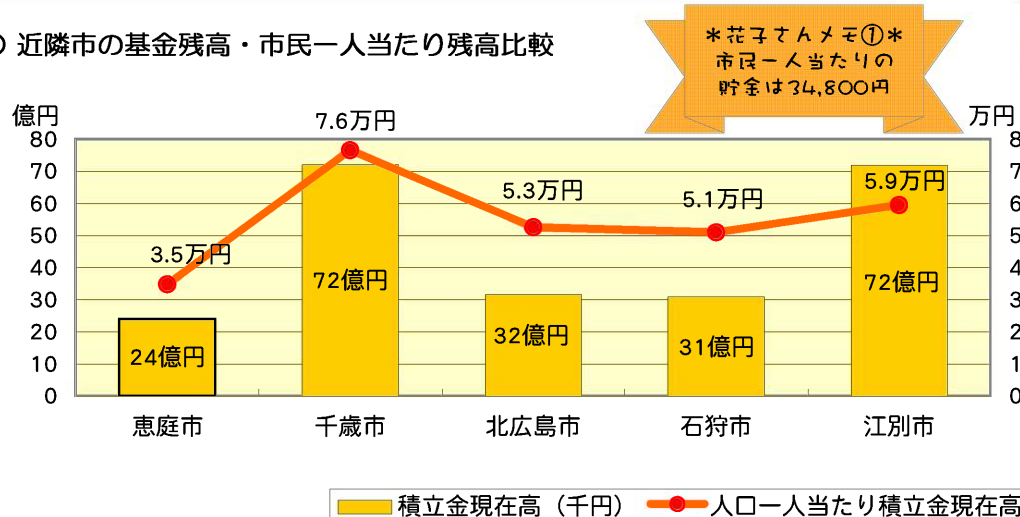
## Q5-1. 貯金はどのくらいあって、昨年とくらべて増えたの？

○ 恵庭市基金残高年度間比較



## Q5-2. ほかのまちより貯金がないの？

○ 近隣市の基金残高・市民一人当たり残高比較



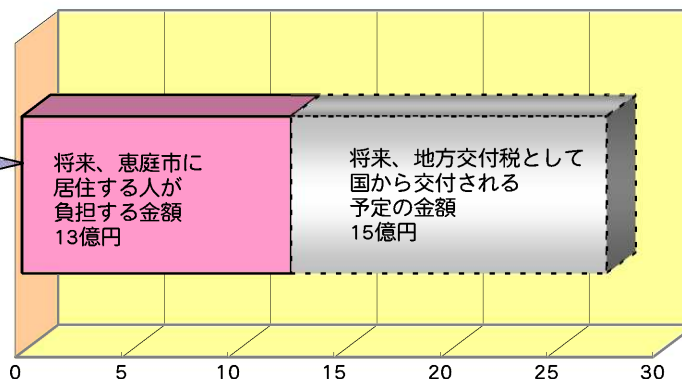
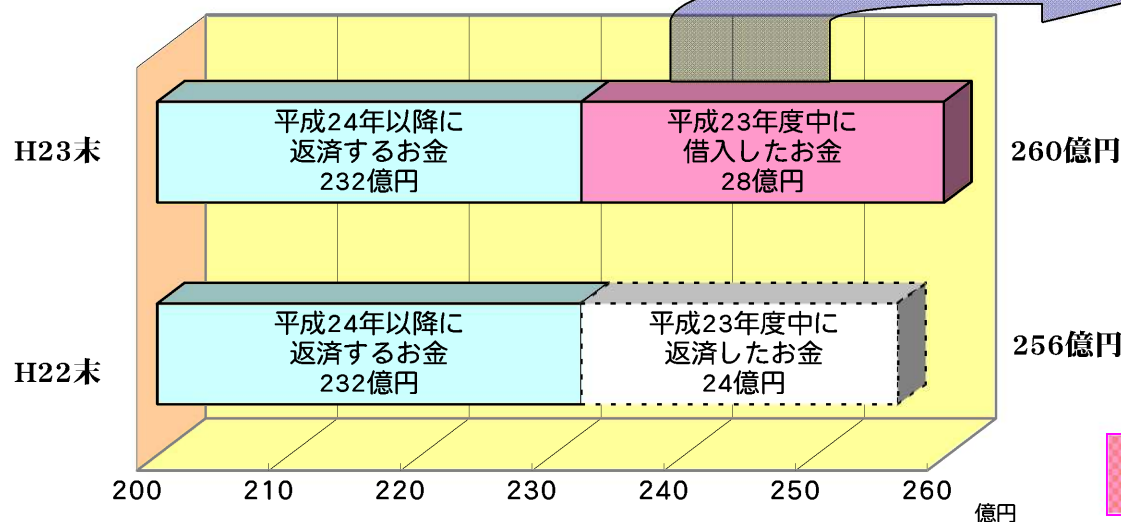
※花子さんの  
ひとこと解説

行政の仕事は住民福祉の向上だから、貯金が多い方がいいまちというわけでもないのね。貯金はあるけど市民ニーズが実現しない、これでもいいまちとは言えないわね。でも貯金は災害への備えや、これからのまちづくりには貴重なお金だから、残高や用途を知っておくことも大切なことね。

## 6. 借金についての不思議

### Q6-1. 借金はどれくらいあって昨年より増えたの？

○ 恵庭市地方債現在高年度間比較



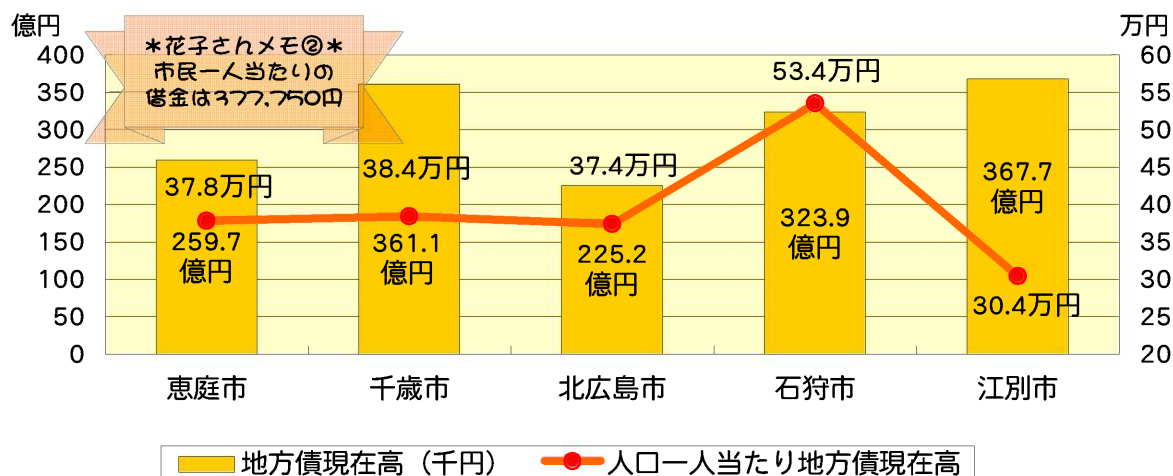
花子さんの  
ひとこと解説

借金には悪いイメージがつきまとうわね。でも、借入して整備した公共施設は、将来の市民も利用するのよね。だから、今いる市民だけでなく、将来の市民も公平に負担してもらうために、借入しながら公共施設の整備を進めているのよ。

グラフだけでは、借金が多すぎるのか、どうなのかわからないわよね。次のページで、まちの財政の健全度や危険度がどのくらいなのか、指標にしてあらわすね。

### Q6-2. ほかのまちより借金が少ないの？

○ 近隣市の地方債残高・市民一人当たり残高比較





## 7. 恵庭市の台所事情についての不思議 (1)



Q7-1. この先、恵庭市は大丈夫なの？

とっても良い質問ね。  
平成21年度決算から国が、まちの財政の健全度や危険度がどのくらいなのか、住民に理解していただくために4つの指標の公表を義務付けたのよ。  
指標からは、収支の赤字度合いや、借金負担の危険度が分かってくるの。  
では、えにわの4指標を見てみましょう。

### ○財政健全化判断比率

#### ①国が示す財政状況の健全度（危険度）の基準

		実質赤字比率	連結実質赤字比率	実質公債費比率	将来負担比率	説 明
国が示した基準	早期健全化基準	12.86	17.86	25.0	350.0	この基準を超えると、財政状況が悪化したとみなされ、自主的な改善努力による財政健全化を図らなければなりません。
	財政再生基準	20.00	30.00	35.0		この基準を超えると、財政状況が極端に悪化したとみなされ、国などの関与により確実な再生を図らなければなりません。

#### ②恵庭市の財政健全化判断比率

		実質赤字比率	連結実質赤字比率	実質公債費比率	将来負担比率	備 考
平成23年度決算		— (※)	— (※)	10.7	88.5	(※) 実質赤字比率、連結実質赤字比率は、黒字決算の場合「—」表示になります。



言葉や文字だけでは何がなんだかかわからないわん。  
もっと簡単に詳しく教えてほしいわん。

### 財政用語MEMO

実質赤字比率

一般会計等の実質赤字額が、標準的な収入に対してどのくらいの割合にあるかを示した指標

連結実質赤字比率

一般会計以外の特別会計や企業会計を含めた、恵庭市の全会計の実質的な赤字額が、標準的な収入に対してどのくらいの割合になるかを示した指標

実質公債費比率

一般会計等が負担する長期借入金の返済やそれに準ずる支出が、標準的な収入に対してどのくらいの割合になるかを示した指標

将来負担比率

一般会計等が抱える実質的な負債の残高が、標準的な収入に対してどのくらいの割合になるのかを示す指標

# 7. 恵庭市の台所事情についての不思議 (2)

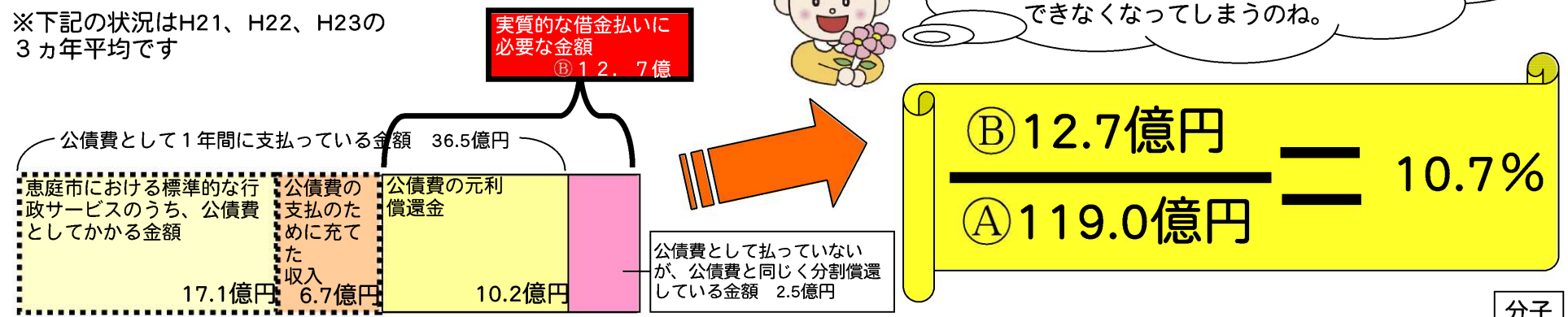
※花子さんの  
ひとこと解説

簡単に言うと、1年の税金などの収入に対する返済額の割合ね。  
この割合が大きければ、過去にした借金の返済にしばられて、他の事業を行うことができなくなってしまうのね。



## Q7-2. 実質公債費比率って何を意味しているの？

※下記の状況はH21、H22、H23の3カ年平均です



恵庭市が1年間に標準的な行政サービスを行うために必要な金額 136.1億円

実質公債費比率の状況	公債費及び公債費に準じる支払額		充当可能財源		差引 実質公債費 ⑤ (①-②)	分母 ⑥
	①	構成比	② (③+④)	公債費のために充てた特定収入③		
公債費として1年間に支払っている金額	36.5 億円	100.0%	23.8 億円	6.7 億円	12.7 億円	119.0 億円
元利償還金	26.9 億円	73.5%	16.6 億円	4.7 億円	10.3 億円	
下水道会計に係る元利償還金	7.1 億円	19.5%	7.1 億円	2.0 億円	0.0 億円	
内数 債務負担行為(分割償還)に係る金額	2.5 億円	6.9%	0.1 億円		2.4 億円	
その他	0.0 億円	0.1%			0.0 億円	

# 7. 恵庭市の台所事情についての不思議 (3)

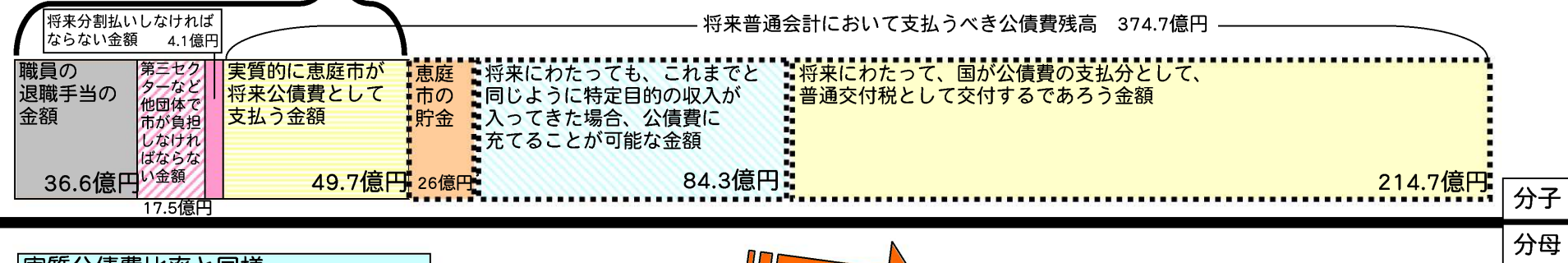
花子さんの  
ひとこと解説




将来支払わなければならない借金が、恵庭市の1年の収入と同じぐらいあるということなのね。例えば、除雪をしない、住民票を発行しないなどであれば、1年間で借金が返済できるかもしれないけど、現実的じゃないわね。

Q7-3. 将来負担比率って何を意味しているの？

将来支払わなければならない借金などの金額  
① 107.9億円



実質公債費比率と同様、  
特定目的以外の恵庭市の収入  
② 121.8億円



$$\frac{\text{① } 107.9 \text{ 億円}}{\text{② } 121.8 \text{ 億円}} = 88.5\%$$

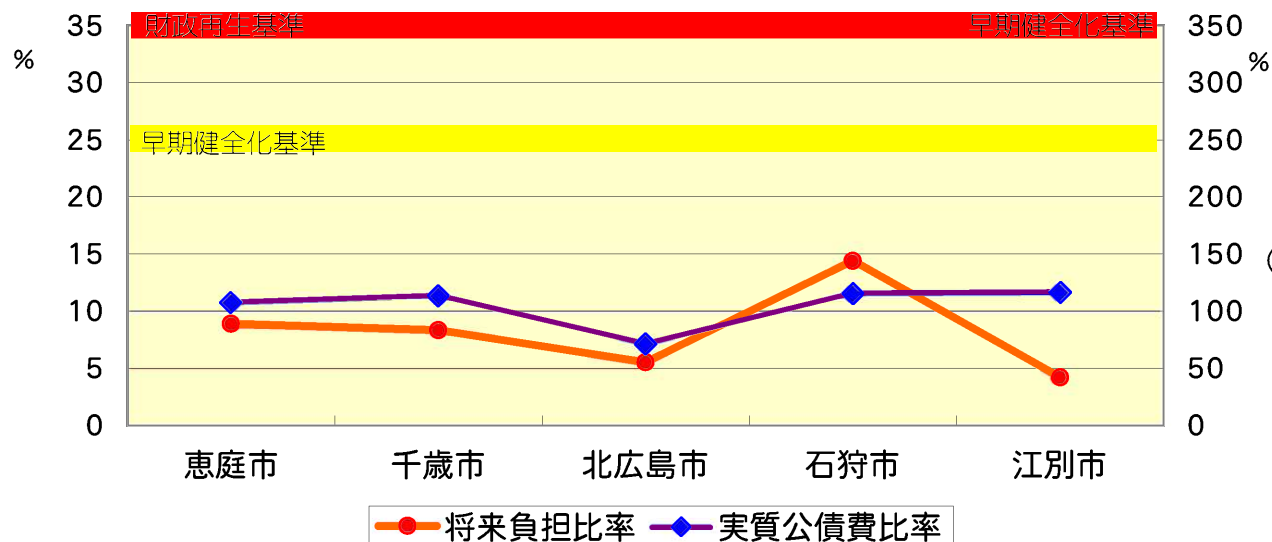
恵庭市が1年間に標準的な行政サービスを行うために必要な金額 139.3億円

将来負担比率の状況	公債費及び公債費に準じる支払額		充当可能財源				差引 実質公債費 ⑥ (①-②)	分母 ⑦
	①	構成比	② (③+④+⑤)	恵庭市の貯金 ③	公債費に充てる 見込みの特定収入④	公債費支払分として 今後算入の交付税額⑤		
将来負担する実質的な借金	432.9 億円	100.0%	325.0 億円	26.0 億円	84.3 億円	214.7 億円	107.9 億円	121.8 億円
内数								
年度末地方債残高 (下水道含む)	374.7 億円	86.5%	325.0 億円	26.0 億円	84.3 億円	214.7 億円	49.7 億円	
職員の退職手当の金額	36.6 億円	8.5%	0.0 億円	0.0 億円	0.0 億円	0.0 億円	36.6 億円	
第三セクターなど 実質市が負担する金額	17.5 億円	4.0%	0.0 億円	0.0 億円	0.0 億円	0.0 億円	17.5 億円	
将来分割払いをする金額	4.1 億円	1.0%	0.0 億円	0.0 億円	0.0 億円	0.0 億円	4.1 億円	

# 7. 恵庭市の台所事情についての不思議 (4)

## Q7-4. ほかのまちはどうなの？

○実質公債費比率と将来負担比率の管内他市の状況



それでも、1年間の収入と同じぐらいの借金があるのも事実。  
 また、この先人口が増えるかどうかわからないよね。  
 現に、生産年齢人口（15歳～65歳未満）は減っていているのよ。  
 生産年齢人口が減るといことは、市民税が減る可能性がそれだけ高くなって、収入が減っていく可能性があるわ。  
 だから、恵庭市では建設事業に充てる借金を1年に10億円程度としているのよ。  
 今後も無計画な財政運営をしない限り財政の健全度は保てるだろうし、市民の方も、こうした指標をチェックすることも大切なのよね。  
 この他、まちの財政の「力」を知る指数もあって、恵庭市は全道的には良い方だけど、全国では中位より少し下くらいだから、安心してはいけないのね。

恵庭市の生産年齢人口と実質公債費比率と将来負担比率の推移

	年度末 生産年齢人口	実質公債費 比率	将来負担 比率
H21決算	44,772人	12.1%	101.3%
H22決算	44,691人	11.8%	95.3%
H23決算	44,319人	10.7%	88.5%

