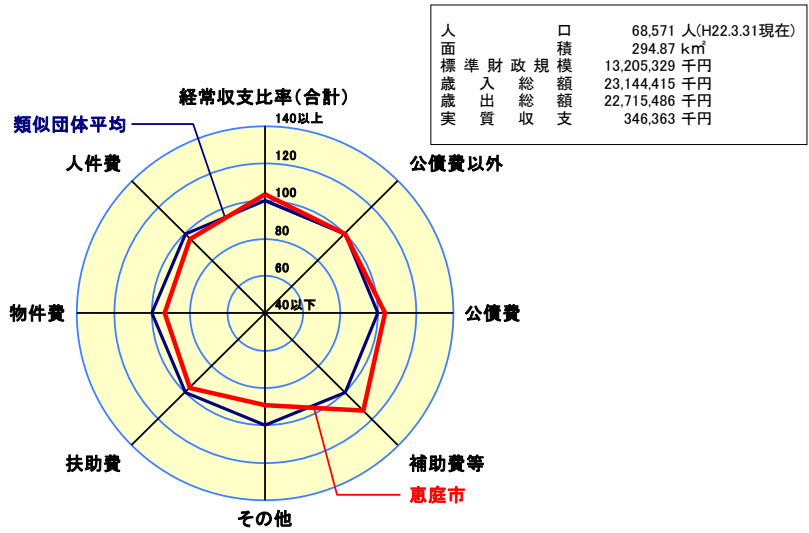
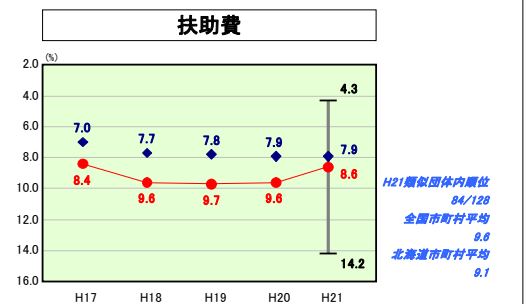
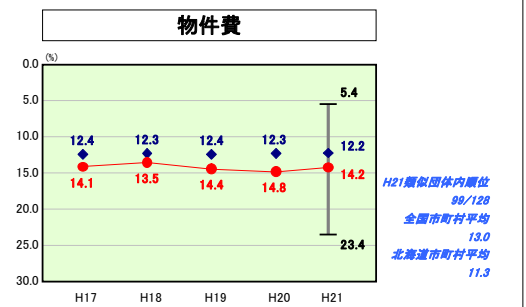
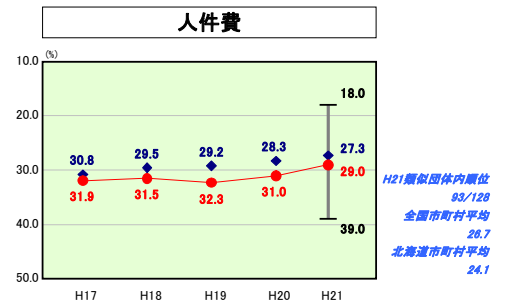
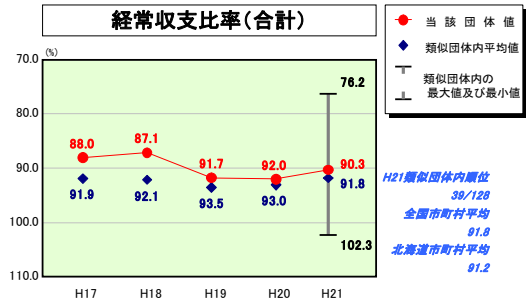
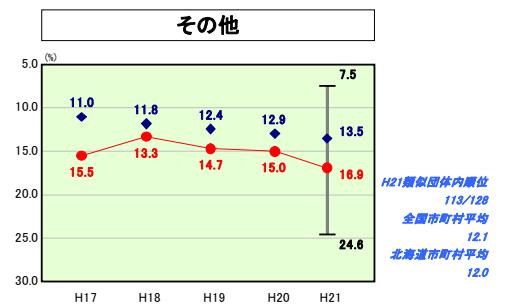
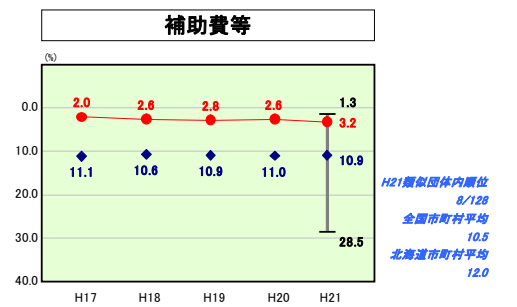
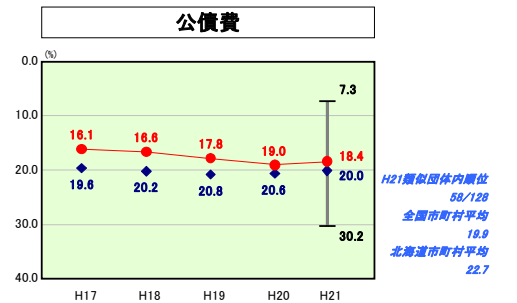
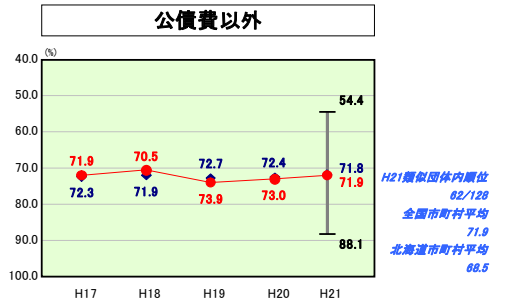


# 歳出比較分析表(平成21年度普通会計決算)

## 経常収支比率の分析



人口	68,571人(H22.3.31現在)
面積	294.87 km <sup>2</sup>
標準財政規模	13,205,329千円
歳入総額	23,144,415千円
歳出総額	22,715,486千円
実質収支	346,363千円



- 本レーダーチャートは、当該団体と類似団体平均値より算出した偏差値をもとにチャート化したものである。(偏差値は平均を100としている。)
- 当該団体の八角形が平均値の八角形より外側にあるほど、歳出抑制等により財政構造に弾力性があることを示している。
- 類似団体とは、人口および産業構造等により全国の市町村を35のグループに分類した結果、当該団体と同じグループに属する団体を言う。

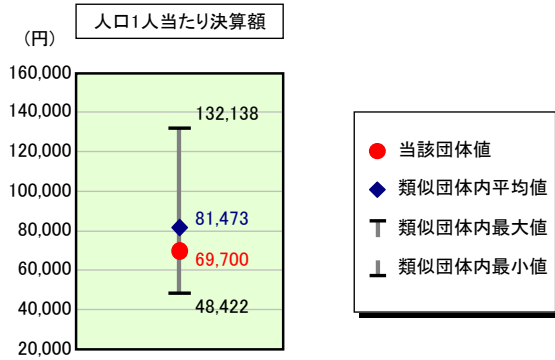
### 分析欄

- 人件費  
職員数は類似団体と比較して低いものの、職員の平均年齢が高いため経常経費に占める人件費の割合が高くなっている。今後も定員適正化計画に基づき、計画的な職員採用を図り改善に努める。
- 扶助費  
前年を下回っているが類似団体平均を上回っている要因として、市単独福祉施策や生活保護費の増加が挙げられる。今後も事務事業の精査に努める。
- 公債費  
類似団体平均を下回っているが、近年、退職手当償などの経常地方債が増加している。経常収支の改善に努めるとともに、新規地方債の発行を抑制し、公債費の抑制に努める。
- 補助費  
定額給付金等により前年を上回っているが、一部事務組合への補助が少ないことや、各種団体への補助金の見直しや廃止を継続していることから類似団体平均を下回っている。団体補助金については、今後も基準を設けて見直しや廃止を行う。
- その他  
類似団体平均を上回る要因として、地域雇用創出推進基金積立や市中小企業融資預託金の増加、繰出金の増加が挙げられる。繰出金については平成18年度より資本費平準化債を活用し、下水道事業への繰出金の圧縮を図ったが、なお各事業会計における繰出金の増加が続いている。今後も適宜使用料・手数料などの見直しを行うことで、各事業会計への繰出金の適正化を図り、普通会計の負担を減らしていくよう努める。

# 歳出比較分析表(平成21年度普通会計決算)

北海道 恵庭市

## 人件費及び人件費に準ずる費用の分析



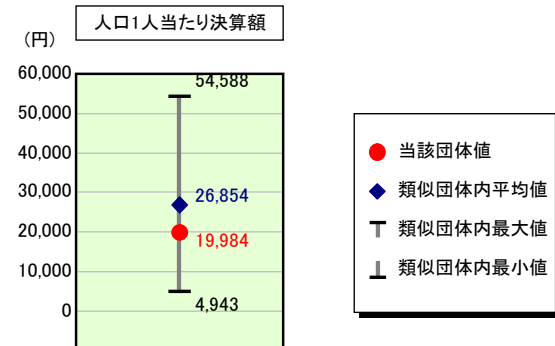
## 人件費及び人件費に準ずる費用

	当該団体決算額 (千円)	人口1人当たり決算額		対比(%)
		当該団体(円)	類似団体平均(円)	
人件費	4,505,582	65,707	74,514	11.8
賃金(物件費)	413,681	6,033	4,084	47.7
一部事務組合負担金(補助費等)	4,866	71	6,464	98.9
公営企業(法適)等に対する繰出し(補助費等)	-	-	876	-
公営企業(法適)等に対する繰出し(投資及び出資金・貸付金)	-	-	6	-
公営企業(法非適)等に対する繰出し(繰出金)	293,833	4,285	3,111	37.7
事業費支弁に係る職員の人件費(投資的経費)	69,384	1,012	1,634	38.1
退職金	507,975	7,408	9,216	19.6
合計	4,779,371	69,700	81,473	14.5

## 参考

	当該団体	類似団体平均	対比(差引)
人口1,000人当たり職員数(人)	6.74	7.95	1.21
ラスパイレス指数	98.7	97.8	0.9

## 公債費及び公債費に準ずる費用の分析



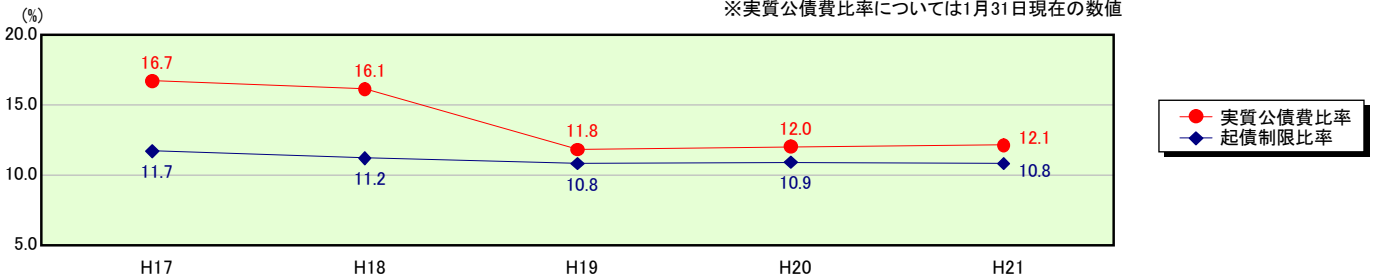
## 公債費及び公債費に準ずる費用(実質公債費比率の構成要素)

1月31日現在の数値

	当該団体決算額 (千円)	人口1人当たり決算額		対比(%)
		当該団体(円)	類似団体平均(円)	
元利償還金の額 (繰上償還額等を除く)	2,662,749	38,832	49,923	22.2
積立不足額を考慮して算定した額	-	-	-	-
満期一括償還地方債の一年当たりの元金償還金に相当するもの (年度割相当額)	-	-	36	-
公営企業債の償還の財源に充てたと認められる繰入金	721,498	10,522	13,517	22.2
一部事務組合等の起こした地方債に充てたと認められる補助金又は負担金に充当する一般財源等額	1,291	19	3,931	99.5
債務負担行為に基づく支出のうち公債費に準ずるものに充当する一般財源等額	315,029	4,594	1,765	160.3
一時借入金利子 (同一団体における会計間の現金運用に係る利子は除く)	4,308	63	26	142.3
特定財源の額	648,610	9,459	5,190	82.3
地方債に係る元利償還金及び準元利償還金に要する経費として普通交付税の額の算定に用いる基準財政需要額に算入された額	1,685,949	24,587	37,153	33.8
合計	1,370,316	19,984	26,854	25.6

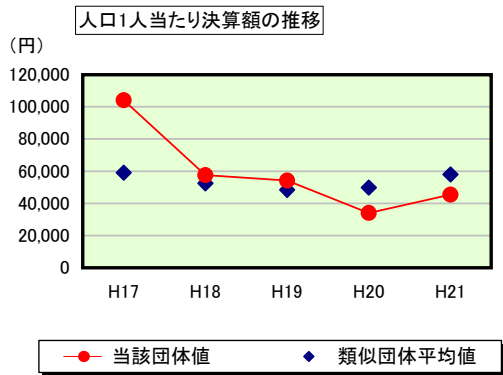
## ※参考 実質公債費比率及び起債制限比率の推移

※実質公債費比率については1月31日現在の数値



# 歳出比較分析表(平成21年度普通会計決算)

## 普通建設事業費の分析



## 普通建設事業費

	当該団体決算額 (千円)	人口1人当たり決算額				
		当該団体(円)	増減率(%) (A)	類似団体平均(円)	増減率(%) (B)	(A)-(B)
H17	7,036,544	104,100	65.7	59,039	1.6	67.3
うち単独分	3,366,672	49,807	29.0	34,986	0.4	29.4
H18	3,908,243	57,500	44.8	52,453	11.2	33.6
うち単独分	2,323,388	34,183	31.4	30,509	12.8	18.6
H19	3,708,479	54,163	5.8	48,408	7.7	1.9
うち単独分	2,162,096	31,578	7.6	26,937	11.7	4.1
H20	2,335,016	34,096	37.0	49,774	2.8	39.8
うち単独分	1,459,142	21,307	32.5	26,739	0.7	31.8
H21	3,114,177	45,415	33.2	58,009	16.5	16.7
うち単独分	1,795,333	26,182	22.9	32,190	20.4	2.5
過去5年間平均	4,020,492	59,055	2.3	53,537	0.2	2.5
うち単独分	2,221,326	32,611	3.9	30,272	1.0	2.9

# 人件費関係比較データ

北海道 恵庭市

## 人件費基礎データの比較

	当該団体	類似団体平均	対比(差引)	全国市町村平均	対比(差引)
人口1,000人当たり職員数(人)	6.74	7.95	1.21	7.33	0.59
ラスパイレス指数	98.7	97.8	0.9	96.1	2.6

## 人口1人当たり決算額の比較

人件費関係内訳	当該団体決算額 (千円)	人口1人当たり決算額				
		当該団体(円)	類似団体平均(円)	対比(%)	全国市町村平均(円)	対比(%)
議員報酬手当	138,865	2,025	2,272	10.9	1,645	23.1
委員等報酬	48,102	701	3,738	81.2	3,424	79.5
市町村長等特別職の給与	26,430	385	543	29.1	486	20.8
職員給	3,131,834	45,673	48,225	5.3	46,964	2.7
基本給	2,048,525	29,875	32,369	7.7	31,176	4.2
給料	1,978,946	28,860	30,994	6.9	28,715	0.5
扶養手当	69,465	1,013	996	1.7	885	14.5
地域手当	114	2	378	99.5	1,576	99.9
その他の手当	1,083,309	15,798	15,802	0.0	15,732	0.4
住居手当	54,430	794	397	100.0	519	53.0
通勤手当	16,853	246	461	46.6	592	58.4
単身赴任手当	-	-	2	-	2	-
特殊勤務手当	7,825	114	103	10.7	155	26.5
時間外勤務手当	114,261	1,666	1,669	0.2	1,782	6.5
宿日直手当	-	-	18	-	20	-
管理職員特別勤務手当	190	3	6	50.0	10	70.0
休日勤務手当	31,092	453	148	206.1	265	70.9
管理職手当	43,800	639	718	11.0	674	5.2
期末勤勉手当	751,780	10,964	11,890	7.8	11,346	3.4
寒冷地手当	45,098	658	94	600.0	75	777.3
児童手当	11,075	162	237	31.6	195	16.9
その他	6,905	101	58	74.1	97	4.1
臨時職員給与	-	-	54	-	55	-
地方公務員共済組合等負担金	646,181	9,424	9,990	5.7	9,297	1.4
退職金	507,975	7,408	9,216	19.6	8,744	15.3
退職手当	-	-	4,203	-	6,019	-
退職手当組合負担金	507,975	7,408	5,013	47.8	2,725	171.9
恩給及び退職年金	-	-	26	-	29	-
災害補償費	4,721	69	67	3.0	81	14.8
地方公務員災害補償基金負担金	3,872	56	61	8.2	68	17.6
その他	849	12	6	100.0	13	7.7
職員互助会補助金	1,474	21	57	63.2	69	69.6
その他	-	-	381	-	361	-
人件費合計	4,505,582	65,707	74,514	11.8	71,099	7.6
事業費支弁に係る職員の人件費	69,384	1,012	1,634	38.1	1,503	32.7
普通建設事業費	69,384	1,012	1,604	36.9	1,485	31.9
災害復旧事業費	-	-	31	-	16	-
失業対策事業費	-	-	-	-	1	-
物件費	413,681	6,033	4,084	47.7	3,446	75.1
補助費等	4,866	71	6,464	98.9	3,808	98.1
公営企業(法適)等に対する繰出し	-	-	876	-	1,067	-
公営企業(法適)等に対する繰出し	-	-	6	-	13	-
繰出金	293,833	4,285	3,111	37.7	2,588	65.6
人件費関係合計	5,287,346	77,108	90,689	15.0	83,524	7.7
職員給の目的別内訳	3,131,834	45,673	48,225	5.3	46,964	2.7
議会関係	41,971	612	602	1.7	467	31.0
総務関係	644,312	9,396	10,615	11.5	8,970	4.7
税務関係	148,895	2,171	2,720	20.2	2,526	14.1
民生関係	486,952	7,101	9,227	23.0	9,699	26.8
衛生関係	247,985	3,616	4,066	11.1	5,414	33.2
労働関係	7,438	108	53	103.8	55	96.4
農林水産業関係	112,822	1,645	2,589	36.5	1,519	8.3
商工関係	60,962	889	1,202	26.0	847	5.0
土木関係	375,196	5,472	3,754	45.8	4,082	34.1
消防関係	602,999	8,794	4,659	88.8	5,053	74.0
教育関係	402,302	5,867	8,738	32.9	8,331	29.6

# 人件費関係比較データ

北海道 恵庭市

決算額/標準財政規模の比較

人件費関係内訳	当該団体決算額 (千円)	決算額/標準財政規模				
		当該団体(%)	類似団体平均(%)	対比(差引)	全国市町村平均(%)	対比(差引)
議員報酬手当	138,865	1.1	0.9	0.2	0.7	0.4
委員等報酬	48,102	0.4	1.5	1.1	1.5	1.1
市町村長等特別職の給与	26,430	0.2	0.2	0.0	0.2	0.0
職員給	3,131,834	23.7	20.0	3.7	19.9	3.8
基本給	2,048,525	15.5	13.4	2.1	13.2	2.3
給料	1,978,946	15.0	12.8	2.2	12.2	2.8
扶養手当	69,465	0.5	0.4	0.1	0.4	0.1
地域手当	114	0.0	0.2	0.2	0.7	0.7
その他の手当	1,083,309	8.2	6.5	1.7	6.7	1.5
住居手当	54,430	0.4	0.2	0.2	0.2	0.2
通勤手当	16,853	0.1	0.2	0.1	0.3	0.2
単身赴任手当	-	-	0.0	-	0.0	-
特殊勤務手当	7,825	0.1	0.0	0.1	0.1	0.0
時間外勤務手当	114,261	0.9	0.7	0.2	0.8	0.1
宿直手当	-	-	0.0	-	0.0	-
管理職員特別勤務手当	190	0.0	0.0	0.0	0.0	0.0
休日勤務手当	31,092	0.2	0.1	0.1	0.1	0.1
管理職手当	43,800	0.3	0.3	0.0	0.3	0.0
期末勤勉手当	751,780	5.7	4.9	0.8	4.8	0.9
寒冷地手当	45,098	0.3	0.0	0.3	0.0	0.3
児童手当	11,075	0.1	0.1	0.0	0.1	0.0
その他	6,905	0.1	0.0	0.1	0.0	0.1
臨時職員給与	-	-	0.0	-	0.0	-
地方公務員共済組合等負担金	646,181	4.9	4.1	0.8	3.9	1.0
退職金	507,975	3.8	3.8	0.0	3.7	0.1
退職手当	-	-	1.7	-	2.6	-
退職手当組合負担金	507,975	3.8	2.1	1.7	1.2	2.6
恩給及び退職年金	-	-	0.0	-	0.0	-
災害補償費	4,721	0.0	0.0	0.0	0.0	0.0
地方公務員災害補償基金負担金	3,872	0.0	0.0	0.0	0.0	0.0
その他	849	0.0	0.0	0.0	0.0	0.0
職員互助会補助金	1,474	0.0	0.0	0.0	0.0	0.0
その他	-	-	0.2	-	0.2	-
人件費合計	4,505,582	34.1	30.9	3.2	30.1	4.0
事業費支弁に係る職員の人件費	69,384	0.5	0.7	0.2	0.6	0.1
普通建設事業費	69,384	0.5	0.7	0.2	0.6	0.1
災害復旧事業費	-	-	0.0	-	0.0	-
失業対策事業費	-	-	-	-	0.0	-
物件費	413,681	3.1	1.7	1.4	1.5	1.6
補助費等	4,866	0.0	2.7	2.7	1.6	1.6
一部事務組合負担金	-	-	0.4	-	0.5	-
公営企業(法適)等に対する繰出し	-	-	0.0	-	0.0	-
投資・出資金・貸付金	-	-	-	-	-	-
繰出金	293,833	2.2	1.3	0.9	1.1	1.1
人件費関係合計	5,287,346	40.0	37.6	2.4	35.4	4.6
職員給の目的別内訳	3,131,834	23.7	20.0	3.7	19.9	3.8
議会関係	41,971	0.3	0.2	0.1	0.2	0.1
総務関係	644,312	4.9	4.4	0.5	3.8	1.1
税務関係	148,895	1.1	1.1	0.0	1.1	0.0
民生関係	486,952	3.7	3.8	0.1	4.1	0.4
衛生関係	247,985	1.9	1.7	0.2	2.3	0.4
労働関係	7,438	0.1	0.0	0.1	0.0	0.1
農林水産業関係	112,822	0.9	1.1	0.2	0.6	0.3
商工関係	60,962	0.5	0.5	0.0	0.4	0.1
土木関係	375,196	2.8	1.6	1.2	1.7	1.1
消防関係	602,999	4.6	1.9	2.7	2.1	2.5
教育関係	402,302	3.0	3.6	0.6	3.5	0.5

# 人件費関係比較データ

北海道 恵庭市

職員1人当たり決算額の比較

人件費関係内訳	当該団体決算額 (千円)	職員1人当たり決算額				
		当該団体(円)	類似団体平均(円)	対比(%)	全国市町村平均(円)	対比(%)
議員報酬手当	138,865	300,574	285,904	5.1	224,355	34.0
委員等報酬	48,102	104,117	470,421	77.9	466,984	77.7
市町村長等特別職の給与	26,430	57,208	68,331	16.3	66,213	13.6
職員給	3,131,834	6,778,861	6,069,544	11.7	6,404,770	5.8
基本給	2,048,525	4,434,037	4,073,895	8.8	4,251,710	4.3
給料	1,978,946	4,283,433	3,900,948	9.8	3,916,042	9.4
扶養手当	69,465	150,357	125,312	20.0	120,752	24.5
地域手当	114	247	47,634	99.5	214,917	99.9
その他の手当	1,083,309	2,344,825	1,988,892	17.9	2,145,533	9.3
住居手当	54,430	117,814	49,983	135.7	70,791	66.4
通勤手当	16,853	36,478	58,073	37.2	80,705	54.8
単身赴任手当	-	-	280	-	278	-
特殊勤務手当	7,825	16,937	12,965	30.6	21,182	20.0
時間外勤務手当	114,261	247,318	210,083	17.7	243,078	1.7
宿直手当	-	-	2,311	-	2,708	-
管理職員特別勤務手当	190	411	768	46.5	1,323	68.9
休日勤務手当	31,092	67,299	18,607	261.7	36,135	86.2
管理職手当	43,800	94,805	90,376	4.9	91,892	3.2
期末勤勉手当	751,780	1,627,229	1,496,461	8.7	1,547,312	5.2
寒冷地手当	45,098	97,615	11,830	725.1	10,294	848.3
児童手当	11,075	23,972	29,867	19.7	26,649	10.0
その他	6,905	14,946	7,288	105.1	13,185	13.4
臨時職員給与	-	-	6,757	-	7,527	-
地方公務員共済組合等負担金	646,181	1,398,660	1,257,319	11.2	1,267,901	10.3
退職金	507,975	1,099,513	1,159,895	5.2	1,192,472	7.8
退職手当	-	-	528,927	-	820,851	-
退職手当組合負担金	507,975	1,099,513	630,968	74.3	371,620	195.9
恩給及び退職年金	-	-	3,305	-	3,933	-
災害補償費	4,721	10,219	8,397	21.7	11,083	7.8
地方公務員災害補償基金負担金	3,872	8,381	7,694	8.9	9,263	9.5
その他	849	1,838	703	161.5	1,821	0.9
職員互助会補助金	1,474	3,190	7,201	55.7	9,374	66.0
その他	-	-	47,947	-	49,242	-
人件費合計	4,505,582	9,752,342	9,378,263	4.0	9,696,327	0.6
事業費支弁に係る職員の人件費	69,384	150,182	205,700	27.0	204,923	26.7
普通建設事業費	69,384	150,182	201,845	25.6	202,563	25.9
災害復旧事業費	-	-	3,855	-	2,169	-
失業対策事業費	-	-	-	-	191	-
物件費	413,681	895,413	513,989	74.2	469,969	90.5
補助費等	4,866	10,532	813,583	98.7	519,329	98.0
公営企業(法適)等に対する繰出し	-	-	110,245	-	145,447	-
投資・出資金・貸付金	-	-	775	-	1,820	-
繰出金	293,833	636,002	391,516	62.4	352,986	80.2
人件費関係合計	5,287,346	11,444,472	11,414,072	0.3	11,390,802	0.5
職員給の目的別内訳	3,131,834	6,778,861	6,069,544	11.7	6,404,770	5.8
議会関係	41,971	90,846	75,785	19.9	63,741	42.5
総務関係	644,312	1,394,615	1,335,959	4.4	1,223,365	14.0
税務関係	148,895	322,284	342,339	5.9	344,489	6.4
民生関係	486,952	1,054,009	1,161,340	9.2	1,322,697	20.3
衛生関係	247,985	536,764	511,788	4.9	738,381	27.3
労働関係	7,438	16,100	6,724	139.4	7,494	114.8
農林水産業関係	112,822	244,203	325,816	25.0	207,147	17.9
商工関係	60,962	131,952	151,254	12.8	115,450	14.3
土木関係	375,196	812,113	472,421	71.9	556,643	45.9
消防関係	602,999	1,305,193	586,331	122.6	689,141	89.4
教育関係	402,302	870,784	1,099,786	20.8	1,136,223	23.4

# 物件費比較データ

北海道 恵庭市

人口1人当たり決算額の比較

物件費内訳	当該団体決算額 (千円)	人口1人当たり決算額				
		当該団体(円)	類似団体平均(円)	対比(%)	全国市町村平均(円)	対比(%)
賃金	413,681	6,033	4,084	47.7	3,446	75.1
議会費	1,944	28	5	460.0	5	460.0
総務費	72,877	1,063	588	80.8	504	110.9
民生費	105,438	1,538	1,082	42.1	1,039	48.0
衛生費	29,147	425	275	54.5	222	91.4
労働費	19,635	286	232	23.3	134	113.4
農林水産業費	3,362	49	60	18.3	54	9.3
商工費	4,033	59	55	7.3	46	28.3
土木費	47,120	687	77	792.2	73	841.1
消防費	5,688	83	10	730.0	11	654.5
教育費	124,437	1,815	1,699	6.8	1,358	33.7
旅費	26,403	385	443	13.1	397	3.0
議会費	6,022	88	65	35.4	49	79.6
総務費	11,117	162	90	80.0	82	97.6
民生費	1,900	28	21	33.3	35	20.0
衛生費	828	12	9	33.3	15	20.0
労働費	26	0	1	100.0	1	100.0
農林水産業費	764	11	19	42.1	14	21.4
商工費	151	2	19	89.5	13	84.6
土木費	624	9	9	0.0	11	18.2
消防費	1,994	29	153	81.0	123	76.4
教育費	2,977	43	56	23.2	55	21.8
交際費	1,704	25	31	19.4	24	4.2
議会費	374	5	7	28.6	4	25.0
総務費	1,330	19	22	13.6	17	11.8
民生費	-	-	0	-	0	-
衛生費	-	-	-	-	0	-
労働費	-	-	-	-	-	-
農林水産業費	-	-	0	-	0	-
商工費	-	-	0	-	0	-
土木費	-	-	-	-	0	-
消防費	-	-	1	-	0	-
教育費	-	-	2	-	2	-
需用費	473,316	6,903	10,417	33.7	9,265	25.5
議会費	2,447	36	47	23.4	36	0.0
総務費	71,893	1,048	1,578	33.6	1,375	23.8
民生費	34,214	499	642	22.3	677	26.3
衛生費	50,387	735	1,742	57.8	1,492	50.7
労働費	1,205	18	23	21.7	17	5.9
農林水産業費	3,962	58	159	63.5	130	55.4
商工費	632	9	163	94.5	132	93.2
土木費	59,206	863	404	113.6	505	70.9
消防費	19,362	282	391	27.9	388	27.3
教育費	230,008	3,354	5,269	36.3	4,515	25.7

# 物件費比較データ

北海道 恵庭市

## 人口1人当たり決算額の比較

物件費内訳	当該団体決算額 (千円)	人口1人当たり決算額				
		当該団体(円)	類似団体平均(円)	対比(%)	全国市町村平均(円)	対比(%)
役務費	136,049	1,984	2,009	1.2	2,233	11.2
議会費	65	1	7	85.7	9	88.9
総務費	73,299	1,069	846	26.4	873	22.5
民生費	32,495	474	234	102.6	265	78.9
衛生費	7,166	105	312	66.3	466	77.5
労働費	333	5	4	25.0	5	0.0
農林水産業費	505	7	23	69.6	17	58.8
商工費	489	7	47	85.1	43	83.7
土木費	1,707	25	45	44.4	122	79.5
消防費	6,644	97	84	15.5	72	34.7
教育費	13,346	195	407	52.1	362	46.1
備品購入費	129,473	1,888	2,235	15.5	1,782	5.9
議会費	8	0	2	100.0	2	100.0
総務費	16,656	243	196	24.0	165	47.3
民生費	10,509	153	97	57.7	73	109.6
衛生費	461	7	32	78.1	35	80.0
労働費	-	-	4	-	2	-
農林水産業費	-	-	20	-	12	-
商工費	-	-	16	-	13	-
土木費	362	5	13	61.5	12	58.3
消防費	9,318	136	92	47.8	77	76.6
教育費	92,159	1,344	1,761	23.7	1,391	3.4
委託料	1,719,081	25,070	24,040	4.3	25,827	2.9
議会費	3,266	48	53	9.4	36	33.3
総務費	327,780	4,780	4,466	7.0	4,673	2.3
民生費	72,602	1,059	2,487	57.4	3,168	66.6
衛生費	685,098	9,991	8,293	20.5	8,360	19.5
労働費	28,521	416	636	34.6	621	33.0
農林水産業費	27,646	403	654	38.4	467	13.7
商工費	7,351	107	764	86.0	681	84.3
土木費	143,478	2,092	1,773	18.0	2,419	13.5
消防費	10,755	157	176	10.8	242	35.1
教育費	412,584	6,017	4,737	27.0	5,163	16.5



# 物件費比較データ

北海道 恵庭市

## 人口1人当たり決算額の比較

物件費内訳	当該団体決算額 (千円)	人口1人当たり決算額				
		当該団体(円)	類似団体平均(円)	対比(%)	全国市町村平均(円)	対比(%)
その他	235,474	3,434	3,747	8.4	4,522	24.1
議会費	674	10	9	11.1	9	11.1
総務費	38,607	563	1,766	68.1	1,922	70.7
民生費	27,763	405	195	107.7	337	20.2
衛生費	40,521	591	112	427.7	230	157.0
労働費	5,500	80	34	135.3	22	263.6
農林水産業費	3,817	56	96	41.7	58	3.4
商工費	1,318	19	98	80.6	95	80.0
土木費	73,690	1,075	188	471.8	418	157.2
消防費	1,246	18	54	66.7	106	83.0
教育費	42,338	617	1,194	48.3	1,326	53.5
物件費合計	3,135,181	45,722	47,005	2.7	47,497	3.7
議会費	14,800	216	194	11.3	150	44.0
総務費	613,559	8,948	9,553	6.3	9,610	6.9
民生費	284,921	4,155	4,758	12.7	5,593	25.7
衛生費	813,608	11,865	10,776	10.1	10,819	9.7
労働費	55,220	805	933	13.7	801	0.5
農林水産業費	40,056	584	1,032	43.4	752	22.3
商工費	13,974	204	1,163	82.5	1,023	80.1
土木費	326,187	4,757	2,509	89.6	3,560	33.6
消防費	55,007	802	961	16.5	1,018	21.2
教育費	917,849	13,385	15,126	11.5	14,172	5.6

# 物件費比較データ

北海道 恵庭市

決算額/標準財政規模の比較

物件費内訳	当該団体決算額 (千円)	決算額/標準財政規模				
		当該団体(%)	類似団体平均(%)	対比(差引)	全国市町村平均(%)	対比(差引)
賃金	413,681	3.1	1.7	1.4	1.5	1.6
議会費	1,944	0.0	0.0	0.0	0.0	0.0
総務費	72,877	0.6	0.2	0.4	0.2	0.4
民生費	105,438	0.8	0.4	0.4	0.4	0.4
衛生費	29,147	0.2	0.1	0.1	0.1	0.1
労働費	19,635	0.1	0.1	0.0	0.1	0.0
農林水産業費	3,362	0.0	0.0	0.0	0.0	0.0
商工費	4,033	0.0	0.0	0.0	0.0	0.0
土木費	47,120	0.4	0.0	0.4	0.0	0.4
消防費	5,688	0.0	0.0	0.0	0.0	0.0
教育費	124,437	0.9	0.7	0.2	0.6	0.3
旅費	26,403	0.2	0.2	0.0	0.2	0.0
議会費	6,022	0.0	0.0	0.0	0.0	0.0
総務費	11,117	0.1	0.0	0.1	0.0	0.1
民生費	1,900	0.0	0.0	0.0	0.0	0.0
衛生費	828	0.0	0.0	0.0	0.0	0.0
労働費	26	0.0	0.0	0.0	0.0	0.0
農林水産業費	764	0.0	0.0	0.0	0.0	0.0
商工費	151	0.0	0.0	0.0	0.0	0.0
土木費	624	0.0	0.0	0.0	0.0	0.0
消防費	1,994	0.0	0.1	0.1	0.1	0.1
教育費	2,977	0.0	0.0	0.0	0.0	0.0
交際費	1,704	0.0	0.0	0.0	0.0	0.0
議会費	374	0.0	0.0	0.0	0.0	0.0
総務費	1,330	0.0	0.0	0.0	0.0	0.0
民生費	-	-	0.0	-	0.0	-
衛生費	-	-	-	-	0.0	-
労働費	-	-	-	-	-	-
農林水産業費	-	-	0.0	-	0.0	-
商工費	-	-	0.0	-	0.0	-
土木費	-	-	-	-	0.0	-
消防費	-	-	0.0	-	0.0	-
教育費	-	-	0.0	-	0.0	-
需用費	473,316	3.6	4.3	0.7	3.9	0.3
議会費	2,447	0.0	0.0	0.0	0.0	0.0
総務費	71,893	0.5	0.7	0.2	0.6	0.1
民生費	34,214	0.3	0.3	0.0	0.3	0.0
衛生費	50,387	0.4	0.7	0.3	0.6	0.2
労働費	1,205	0.0	0.0	0.0	0.0	0.0
農林水産業費	3,962	0.0	0.1	0.1	0.1	0.1
商工費	632	0.0	0.1	0.1	0.1	0.1
土木費	59,206	0.4	0.2	0.2	0.2	0.2
消防費	19,362	0.1	0.2	0.1	0.2	0.1
教育費	230,008	1.7	2.2	0.5	1.9	0.2

# 物件費比較データ

北海道 恵庭市

決算額/標準財政規模の比較

物件費内訳	当該団体決算額 (千円)	決算額/標準財政規模				
		当該団体(%)	類似団体平均(%)	対比(差引)	全国市町村平均(%)	対比(差引)
役務費	136,049	1.0	0.8	0.2	0.9	0.1
議会費	65	0.0	0.0	0.0	0.0	0.0
総務費	73,299	0.6	0.4	0.2	0.4	0.2
民生費	32,495	0.2	0.1	0.1	0.1	0.1
衛生費	7,166	0.1	0.1	0.0	0.2	0.1
労働費	333	0.0	0.0	0.0	0.0	0.0
農林水産業費	505	0.0	0.0	0.0	0.0	0.0
商工費	489	0.0	0.0	0.0	0.0	0.0
土木費	1,707	0.0	0.0	0.0	0.1	0.1
消防費	6,644	0.1	0.0	0.1	0.0	0.1
教育費	13,346	0.1	0.2	0.1	0.2	0.1
備品購入費	129,473	1.0	0.9	0.1	0.8	0.2
議会費	8	0.0	0.0	0.0	0.0	0.0
総務費	16,656	0.1	0.1	0.0	0.1	0.0
民生費	10,509	0.1	0.0	0.1	0.0	0.1
衛生費	461	0.0	0.0	0.0	0.0	0.0
労働費	-	-	0.0	-	0.0	-
農林水産業費	-	-	0.0	-	0.0	-
商工費	-	-	0.0	-	0.0	-
土木費	362	0.0	0.0	0.0	0.0	0.0
消防費	9,318	0.1	0.0	0.1	0.0	0.1
教育費	92,159	0.7	0.7	0.0	0.6	0.1
委託料	1,719,081	13.0	10.0	3.0	10.9	2.1
議会費	3,266	0.0	0.0	0.0	0.0	0.0
総務費	327,780	2.5	1.9	0.6	2.0	0.5
民生費	72,602	0.5	1.0	0.5	1.3	0.8
衛生費	685,098	5.2	3.4	1.8	3.5	1.7
労働費	28,521	0.2	0.3	0.1	0.3	0.1
農林水産業費	27,646	0.2	0.3	0.1	0.2	0.0
商工費	7,351	0.1	0.3	0.2	0.3	0.2
土木費	143,478	1.1	0.7	0.4	1.0	0.1
消防費	10,755	0.1	0.1	0.0	0.1	0.0
教育費	412,584	3.1	2.0	1.1	2.2	0.9

# 物件費比較データ

北海道 恵庭市

決算額/標準財政規模の比較

物件費内訳	当該団体決算額 (千円)	決算額/標準財政規模				
		当該団体(%)	類似団体平均(%)	対比(差引)	全国市町村平均(%)	対比(差引)
その他	235,474	1.8	1.6	0.2	1.9	0.1
議会費	674	0.0	0.0	0.0	0.0	0.0
総務費	38,607	0.3	0.7	0.4	0.8	0.5
民生費	27,763	0.2	0.1	0.1	0.1	0.1
衛生費	40,521	0.3	0.0	0.3	0.1	0.2
労働費	5,500	0.0	0.0	0.0	0.0	0.0
農林水産業費	3,817	0.0	0.0	0.0	0.0	0.0
商工費	1,318	0.0	0.0	0.0	0.0	0.0
土木費	73,690	0.6	0.1	0.5	0.2	0.4
消防費	1,246	0.0	0.0	0.0	0.0	0.0
教育費	42,338	0.3	0.5	0.2	0.6	0.3
物件費合計	3,135,181	23.7	19.5	4.2	20.1	3.6
議会費	14,800	0.1	0.1	0.0	0.1	0.0
総務費	613,559	4.6	4.0	0.6	4.1	0.5
民生費	284,921	2.2	2.0	0.2	2.4	0.2
衛生費	813,608	6.2	4.5	1.7	4.6	1.6
労働費	55,220	0.4	0.4	0.0	0.3	0.1
農林水産業費	40,056	0.3	0.4	0.1	0.3	0.0
商工費	13,974	0.1	0.5	0.4	0.4	0.3
土木費	326,187	2.5	1.0	1.5	1.5	1.0
消防費	55,007	0.4	0.4	0.0	0.4	0.0
教育費	917,849	7.0	6.3	0.7	6.0	1.0

# 維持補修費比較データ

北海道 恵庭市

人口1人当たり決算額の比較

維持補修費内訳	当該団体決算額 (千円)	人口1人当たり決算額				
		当該団体(円)	グループ内平均(円)	対比(%)	都道府県平均(円)	対比(%)
維持補修費	540,648	7,884	4,178	88.7	4,501	75.2
議会費	161	2	1	100.0	0	0.0
総務費	52,906	772	191	304.2	196	293.9
民生費	9,482	138	101	36.6	123	12.2
社会福祉費	12	0	17	100.0	22	100.0
老人福祉費	3,311	48	16	200.0	21	128.6
児童福祉費	6,159	90	67	34.3	79	13.9
その他	-	-	-	-	1	-
衛生費	19,362	282	414	31.9	478	41.0
清掃費	11,420	167	362	53.9	432	61.3
その他	7,942	116	52	123.1	46	152.2
労働費	1,407	21	10	110.0	8	162.5
農林水産業費	38,288	558	173	222.5	105	431.4
農業費	-	-	19	-	13	-
畜産業費	1,394	20	2	900.0	3	566.7
農地費	36,894	538	103	422.3	59	811.9
林業費	-	-	41	-	25	-
水産業費	-	-	7	-	5	-
商工費	896	13	55	76.4	43	69.8
土木費	365,460	5,330	2,596	105.3	2,820	89.0
道路橋りょう費	302,372	4,410	2,111	108.9	1,908	131.1
河川海岸費	-	-	59	-	100	-
港湾費	-	-	2	-	16	-
都市計画費	28,341	413	158	161.4	362	14.1
街路費	-	-	6	-	8	-
公園費	28,341	413	138	199.3	313	31.9
下水道費	-	-	8	-	13	-
区画整理費等	-	-	6	-	28	-
住宅費	34,747	507	262	93.5	416	21.9
その他	-	-	4	-	18	-
消防費	5,225	76	44	72.7	50	52.0
教育費	47,461	692	594	16.5	677	2.2
小学校費	11,111	162	240	32.5	297	45.5
中学校費	9,852	144	130	10.8	155	7.1
高等学校費	-	-	2	-	7	-
社会教育費	6,489	95	88	8.0	87	9.2
保健体育費	13,779	201	110	82.7	102	97.1
大学費	-	-	-	-	1	-
その他	6,230	91	24	279.2	29	213.8

# 維持補修費比較データ

北海道 恵庭市

決算額/標準財政規模の比較

維持補修費内訳	当該団体決算額 (千円)	決算額/標準財政規模				
		当該団体(%)	グループ内平均(%)	対比(差引)	都道府県平均(%)	対比(差引)
維持補修費	540,648	4.1	1.7	2.4	1.9	2.2
議会費	161	0.0	0.0	0.0	0.0	0.0
総務費	52,906	0.4	0.1	0.3	0.1	0.3
民生費	9,482	0.1	0.0	0.1	0.1	0.0
社会福祉費	12	0.0	0.0	0.0	0.0	0.0
老人福祉費	3,311	0.0	0.0	0.0	0.0	0.0
児童福祉費	6,159	0.0	0.0	0.0	0.0	0.0
その他	-	-	-	-	0.0	-
衛生費	19,362	0.1	0.2	0.1	0.2	0.1
清掃費	11,420	0.1	0.1	0.0	0.2	0.1
その他	7,942	0.1	0.0	0.1	0.0	0.1
労働費	1,407	0.0	0.0	0.0	0.0	0.0
農林水産業費	38,288	0.3	0.1	0.2	0.0	0.3
農業費	-	-	0.0	-	0.0	-
畜産業費	1,394	0.0	0.0	0.0	0.0	0.0
農地費	36,894	0.3	0.0	0.3	0.0	0.3
林業費	-	-	0.0	-	0.0	-
水産業費	-	-	0.0	-	0.0	-
商工費	896	0.0	0.0	0.0	0.0	0.0
土木費	365,460	2.8	1.1	1.7	1.2	1.6
道路橋りょう費	302,372	2.3	0.9	1.4	0.8	1.5
河川海岸費	-	-	0.0	-	0.0	-
港湾費	-	-	0.0	-	0.0	-
都市計画費	28,341	0.2	0.1	0.1	0.2	0.0
街路費	-	-	0.0	-	0.0	-
公園費	28,341	0.2	0.1	0.1	0.1	0.1
下水道費	-	-	0.0	-	0.0	-
区画整理費等	-	-	0.0	-	0.0	-
住宅費	34,747	0.3	0.1	0.2	0.2	0.1
その他	-	-	0.0	-	0.0	-
消費費	5,225	0.0	0.0	0.0	0.0	0.0
教育費	47,461	0.4	0.2	0.2	0.3	0.1
小学校費	11,111	0.1	0.1	0.0	0.1	0.0
中学校費	9,852	0.1	0.1	0.0	0.1	0.0
高等学校費	-	-	0.0	-	0.0	-
社会教育費	6,489	0.0	0.0	0.0	0.0	0.0
保健体育費	13,779	0.1	0.0	0.1	0.0	0.1
大学費	-	-	-	-	0.0	-
その他	6,230	0.0	0.0	0.0	0.0	0.0

扶助費比較データ

北海道 恵庭市

人口1人当たり決算額の比較

扶助費内訳	当該団体決算額 (千円)	人口1人当たり決算額				
		当該団体(円)	類似団体平均(円)	対比(%)	全国市町村平均(円)	対比(%)
補助事業	3,174,023	46,288	45,838	1.0	52,636	12.1
民生費	3,075,644	44,853	45,463	1.3	51,676	13.2
社会福祉費	741,050	10,807	11,062	2.3	10,616	1.8
老人福祉費	-	-	52	-	67	-
児童福祉費	737,080	10,749	20,155	46.7	18,472	41.8
生活保護費	1,597,514	23,297	14,193	64.1	22,519	3.5
災害救助費	-	-	2	-	2	-
衛生費	-	-	53	-	722	-
教育費	98,379	1,435	322	345.7	238	502.9
その他	-	-	-	-	-	-
単独事業	439,506	6,410	9,700	33.9	11,648	45.0
民生費	437,689	6,383	8,674	26.4	10,466	39.0
社会福祉費	192,751	2,811	2,937	4.3	3,221	12.7
老人福祉費	25,922	378	1,716	78.0	1,577	76.0
児童福祉費	219,016	3,194	3,992	20.0	5,595	42.9
生活保護費	-	-	24	-	65	-
災害救助費	-	-	5	-	8	-
衛生費	1,817	26	488	94.7	466	94.4
教育費	-	-	539	-	715	-
その他	-	-	-	-	1	-
合計	3,613,529	52,698	55,538	5.1	64,284	18.0
民生費	3,513,333	51,236	54,137	5.4	62,142	17.6
社会福祉費	933,801	13,618	13,999	2.7	13,837	1.6
老人福祉費	25,922	378	1,768	78.6	1,645	77.0
児童福祉費	956,096	13,943	24,147	42.3	24,066	42.1
生活保護費	1,597,514	23,297	14,217	63.9	22,584	3.2
災害救助費	-	-	7	-	10	-
衛生費	1,817	26	541	95.2	1,188	97.8
教育費	98,379	1,435	860	66.9	954	50.4
その他	-	-	-	-	1	-

決算額/標準財政規模の比較

扶助費内訳	当該団体決算額 (千円)	決算額/標準財政規模				
		当該団体(%)	類似団体平均(%)	対比(差引)	全国市町村平均(%)	対比(差引)
補助事業	3,174,023	24.0	19.0	5.0	22.3	1.7
民生費	3,075,644	23.3	18.8	4.5	21.9	1.4
社会福祉費	741,050	5.6	4.6	1.0	4.5	1.1
老人福祉費	-	-	0.0	-	0.0	-
児童福祉費	737,080	5.6	8.4	2.8	7.8	2.2
生活保護費	1,597,514	12.1	5.9	6.2	9.5	2.6
災害救助費	-	-	0.0	-	0.0	-
衛生費	-	-	0.0	-	0.3	-
教育費	98,379	0.7	0.1	0.6	0.1	0.6
その他	-	-	-	-	-	-
単独事業	439,506	3.3	4.0	0.7	4.9	1.6
民生費	437,689	3.3	3.6	0.3	4.4	1.1
社会福祉費	192,751	1.5	1.2	0.3	1.4	0.1
老人福祉費	25,922	0.2	0.7	0.5	0.7	0.5
児童福祉費	219,016	1.7	1.7	0.0	2.4	0.7
生活保護費	-	-	0.0	-	0.0	-
災害救助費	-	-	0.0	-	0.0	-
衛生費	1,817	0.0	0.2	0.2	0.2	0.2
教育費	-	-	0.2	-	0.3	-
その他	-	-	-	-	0.0	-
合計	3,613,529	27.4	23.0	4.4	27.2	0.2
民生費	3,513,333	26.6	22.4	4.2	26.3	0.3
社会福祉費	933,801	7.1	5.8	1.3	5.9	1.2
老人福祉費	25,922	0.2	0.7	0.5	0.7	0.5
児童福祉費	956,096	7.2	10.0	2.8	10.2	3.0
生活保護費	1,597,514	12.1	5.9	6.2	9.6	2.5
災害救助費	-	-	0.0	-	0.0	-
衛生費	1,817	0.0	0.2	0.2	0.5	0.5
教育費	98,379	0.7	0.4	0.3	0.4	0.3
その他	-	-	-	-	0.0	-

# 補助費等比較データ

北海道 恵庭市

## 人口1人当たり決算額の比較

補助費等内訳	当該団体決算額 (千円)	人口1人当たり決算額				
		当該団体(円)	類似団体平均(円)	対比(%)	全国市町村平均(円)	対比(%)
補助費等	1,964,977	28,656	54,100	47.0	51,811	44.7
負担金・寄附金	219,991	3,208	18,216	82.4	12,688	74.7
国・県に対するもの	-	-	1,059	-	857	-
一部事務組合に対するもの	9,187	134	14,332	99.1	8,816	98.5
その他	210,804	3,074	2,825	8.8	3,015	2.0
補助交付金	1,563,792	22,805	22,033	3.5	23,061	1.1
加入団体に対する還付金	-	-	-	-	-	-
その他	181,194	2,642	13,852	80.9	16,061	83.6
単独で行う補助交付金	1,417,640	20,674	8,382	146.6	9,224	124.1
総務関係	1,090,399	15,902	2,050	675.7	1,855	757.3
民生関係	99,733	1,454	1,736	16.2	2,342	37.9
衛生関係	9,456	138	651	78.8	720	80.8
農林水産業関係	28,692	418	1,029	59.4	622	32.8
商工関係	120,498	1,757	1,772	0.8	1,757	0.0
土木関係	4,173	61	116	47.4	351	82.6
教育関係	46,841	683	770	11.3	1,291	47.1
その他	17,848	260	256	1.6	287	9.4

## 決算額/標準財政規模の比較

補助費等内訳	当該団体決算額 (千円)	決算額/標準財政規模				
		当該団体(%)	類似団体平均(%)	対比(差引)	全国市町村平均(%)	対比(差引)
補助費等	1,964,977	14.9	22.4	7.5	22.0	7.1
負担金・寄附金	219,991	1.7	7.5	5.8	5.4	3.7
国・県に対するもの	-	-	0.4	-	0.4	-
一部事務組合に対するもの	9,187	0.1	5.9	5.8	3.7	3.6
その他	210,804	1.6	1.2	0.4	1.3	0.3
補助交付金	1,563,792	11.8	9.1	2.7	9.8	2.0
加入団体に対する還付金	-	-	-	-	-	-
その他	181,194	1.4	5.7	4.3	6.8	5.4
単独で行う補助交付金	1,417,640	10.7	3.5	7.2	3.9	6.8
総務関係	1,090,399	8.3	0.8	7.5	0.8	7.5
民生関係	99,733	0.8	0.7	0.1	1.0	0.2
衛生関係	9,456	0.1	0.3	0.2	0.3	0.2
農林水産業関係	28,692	0.2	0.4	0.2	0.3	0.1
商工関係	120,498	0.9	0.7	0.2	0.7	0.2
土木関係	4,173	0.0	0.0	0.0	0.1	0.1
教育関係	46,841	0.4	0.3	0.1	0.5	0.1
その他	17,848	0.1	0.1	0.0	0.1	0.0



# 公債費関係比較データ

北海道 恵庭市

## 人口1人当たり決算額の比較

公債費関係内訳	当該団体決算額 (千円)	人口1人当たり決算額				
		当該団体(円)	類似団体平均(円)	対比(%)	全国市町村平均(円)	対比(%)
地方債元利償還金	2,662,896	38,834	51,571	24.7	47,883	18.9
一時借入金利息	6,783	99	42	135.7	38	160.5
公債費合計	2,669,679	38,933	51,613	24.6	47,921	18.8
実質公債費比率の構成要素(分子) 1月31日現在の数値	1,370,316	19,984	26,854	25.6	22,690	11.9
元利償還金の額 (繰上償還額等を除く)	2,662,749	38,832	49,923	22.2	42,265	8.1
積立不足額を考慮して算定した額	-	-	-	-	997	-
満期一括償還地方債の一年当たりの元金償還金に相当するもの(年度割相当額)	-	-	36	-	3,786	-
公営企業債の償還の財源に充てたと認められる繰入金	721,498	10,522	13,517	22.2	12,483	15.7
一部事務組合等の起こした地方債に充てたと認められる補助金又は負担金に充当する一般財源等額	1,291	19	3,931	99.5	2,063	99.1
債務負担行為に基づく支出のうち公債費に準ずるものに充当する一般財源等額	315,029	4,594	1,765	160.3	1,775	158.8
一時借入金利息(同一団体における会計間の現金運用に係る利子は除く)	4,308	63	26	142.3	21	200.0
特定財源の額	648,610	9,459	5,190	82.3	8,313	13.8
地方債に係る元利償還金及び準元利償還金に要する経費として普通交付税の額の算定に用いる基準財政需要額に算入された額	1,685,949	24,587	37,153	33.8	32,387	24.1

## 決算額/標準財政規模の比較

公債費関係内訳	当該団体決算額 (千円)	決算額/標準財政規模				
		当該団体(%)	類似団体平均(%)	対比(差引)	全国市町村平均(%)	対比(差引)
地方債元利償還金	2,662,896	20.2	21.4	1.2	20.3	0.1
一時借入金利息	6,783	0.1	0.0	0.1	0.0	0.1
公債費合計	2,669,679	20.2	21.4	1.2	20.3	0.1
実質公債費比率の構成要素(分子) 1月31日現在の数値	1,370,316	10.4	11.1	0.7	9.6	0.8
元利償還金の額 (繰上償還額等を除く)	2,662,749	20.2	20.7	0.5	17.9	2.3
積立不足額を考慮して算定した額	-	-	-	-	0.4	-
満期一括償還地方債の一年当たりの元金償還金に相当するもの(年度割相当額)	-	-	0.0	-	1.6	-
公営企業債の償還の財源に充てたと認められる繰入金	721,498	5.5	5.6	0.1	5.3	0.2
一部事務組合等の起こした地方債に充てたと認められる補助金又は負担金に充当する一般財源等額	1,291	0.0	1.6	1.6	0.9	0.9
債務負担行為に基づく支出のうち公債費に準ずるものに充当する一般財源等額	315,029	2.4	0.7	1.7	0.8	1.6
一時借入金利息(同一団体における会計間の現金運用に係る利子は除く)	4,308	0.0	0.0	0.0	0.0	0.0
特定財源の額	648,610	4.9	2.2	2.7	3.5	1.4
地方債に係る元利償還金及び準元利償還金に要する経費として普通交付税の額の算定に用いる基準財政需要額に算入された額	1,685,949	12.8	15.4	2.6	13.7	0.9

普通建設事業費比較データ

北海道 恵庭市

人口1人当たり決算額の比較		人口1人当たり決算額				
普通建設事業費内訳	当該団体決算額 (千円)	当該団体(円)	類似団体平均(円)	対比(%)	全国市町村平均(円)	対比(%)
普通建設事業費	3,114,177	45,415	58,009	21.7	56,189	19.2
総務費	501,578	7,315	4,839	51.2	4,075	79.5
民生費	78,411	1,144	2,155	46.9	2,805	59.2
社会福祉費	9,878	144	217	33.6	526	72.6
老人福祉費	20,235	295	569	48.2	775	61.9
児童福祉費	47,386	691	1,343	48.5	1,493	53.7
その他	912	13	25	48.0	11	18.2
衛生費	46,545	679	3,359	79.8	3,186	78.7
清掃費	36,451	532	2,438	78.2	2,217	76.0
その他	10,094	147	921	84.0	969	84.8
労働費	1,050	15	68	77.9	42	64.3
農林水産業費	187,495	2,734	6,490	57.9	4,258	35.8
農業費	-	-	1,034	-	859	-
畜産費	-	-	133	-	160	-
農地費	187,495	2,734	2,716	0.7	1,814	50.7
林業費	-	-	983	-	745	-
水産業費	-	-	1,623	-	680	-
商工費	-	-	1,427	-	1,047	-
土木費	1,357,017	19,790	23,979	17.5	26,475	25.3
道路橋りょう費	597,035	8,707	11,565	24.7	9,914	12.2
河川費	279,183	4,071	798	410.2	1,039	291.8
港湾費	-	-	283	-	836	-
都市計画費	388,570	5,667	9,007	37.1	12,443	54.5
街路費	-	-	2,893	-	4,488	-
公園費	347,943	5,074	2,283	122.3	2,652	91.3
下水道費	-	-	179	-	119	-
区画整理費等	40,627	592	3,652	83.8	5,184	88.6
住宅費	92,229	1,345	2,194	38.7	1,967	31.6
その他	-	-	132	-	276	-
消費	82,333	1,201	1,737	30.9	1,473	18.5
教育費	859,748	12,538	13,759	8.9	12,600	0.5
小学校費	305,597	4,457	6,149	27.5	5,332	16.4
中学校費	77,022	1,123	3,752	70.1	3,264	65.6
高等学校費	-	-	14	-	213	-
社会教育費	110,950	1,618	2,054	21.2	1,716	5.7
保健体育費	312,536	4,558	1,468	210.5	1,532	197.5
大学費	-	-	-	-	72	-
その他	53,643	782	323	142.1	472	65.7
その他	-	-	197	-	227	-
うち単独事業費	1,795,333	26,182	32,190	18.7	32,907	20.4
総務費	495,440	7,225	3,305	118.6	3,104	132.8
民生費	73,117	1,066	1,408	24.3	1,998	46.6
社会福祉費	9,878	144	185	22.2	410	64.9
老人福祉費	20,235	295	284	3.9	555	46.8
児童福祉費	42,092	614	929	33.9	1,030	40.4
その他	912	13	10	30.0	2	550.0
衛生費	46,545	679	1,995	66.0	2,091	67.5
清掃費	36,451	532	1,239	57.1	1,261	57.8
その他	10,094	147	756	80.6	831	82.3
労働費	1,050	15	65	76.9	36	58.3
農林水産業費	154,270	2,250	2,703	16.8	1,821	23.6
農業費	-	-	553	-	375	-
畜産費	-	-	38	-	74	-
農地費	154,270	2,250	1,341	67.8	885	154.2
林業費	-	-	470	-	355	-
水産業費	-	-	301	-	131	-
商工費	-	-	1,042	-	888	-
土木費	667,922	9,741	14,369	32.2	15,318	36.4
道路橋りょう費	593,045	8,649	8,864	2.4	7,339	17.8
河川費	-	-	536	-	628	-
港湾費	-	-	39	-	174	-
都市計画費	70,538	1,029	4,319	76.2	6,476	84.1
街路費	-	-	1,446	-	2,587	-
公園費	29,911	436	868	49.8	1,352	67.8
下水道費	-	-	94	-	75	-
区画整理費等	40,627	592	1,911	69.0	2,463	76.0
住宅費	4,339	63	489	87.1	525	88.0
その他	-	-	122	-	176	-
消費	31,473	459	1,601	71.3	1,210	62.1
教育費	325,516	4,747	5,506	13.8	6,213	23.6
小学校費	94,509	1,378	1,917	28.1	2,088	34.0
中学校費	31,399	458	1,101	58.4	1,305	64.9
高等学校費	-	-	10	-	196	-
社会教育費	88,634	1,293	1,373	5.8	1,137	13.7
保健体育費	57,331	836	914	8.5	1,120	25.4
大学費	-	-	-	-	72	-
その他	53,643	782	191	309.4	295	165.1
その他	-	-	196	-	227	-

普通建設事業費比較データ

北海道 恵庭市

決算額/標準財政規模の比較		決算額/標準財政規模					
普通建設事業費内訳		当該団体決算額 (千円)	当該団体(%)	類似団体平均(%)	対比(差引)	全国市町村平均(%)	対比(差引)
普通建設事業費		3,114,177	23.6	24.0	0.4	23.8	0.2
総務費		501,578	3.8	2.0	1.8	1.7	2.1
民生費		78,411	0.6	0.9	0.3	1.2	0.6
	社会福祉費	9,878	0.1	0.1	0.0	0.2	0.1
	老人福祉費	20,235	0.2	0.2	0.0	0.3	0.1
	児童福祉費	47,386	0.4	0.6	0.2	0.6	0.2
	その他	912	0.0	0.0	0.0	0.0	0.0
衛生費		46,545	0.4	1.4	1.0	1.4	1.0
	清掃費	36,451	0.3	1.0	0.7	0.9	0.6
	その他	10,094	0.1	0.4	0.3	0.4	0.3
労働費		1,050	0.0	0.0	0.0	0.0	0.0
農林水産業費		187,495	1.4	2.7	1.3	1.8	0.4
	農業費	-	-	0.4	-	0.4	-
	畜産費	-	-	0.1	-	0.1	-
	農地費	187,495	1.4	1.1	0.3	0.8	0.6
	林業費	-	-	0.4	-	0.3	-
	水産業費	-	-	0.7	-	0.3	-
商工費		-	-	0.6	-	0.4	-
土木費		1,357,017	10.3	9.9	0.4	11.2	0.9
	道路橋りょう費	597,035	4.5	4.8	0.3	4.2	0.3
	河川費	279,183	2.1	0.3	1.8	0.4	1.7
	港湾費	-	-	0.1	-	0.4	-
	都市計画費	388,570	2.9	3.7	0.8	5.3	2.4
	街路費	-	-	1.2	-	1.9	-
	公園費	347,943	2.6	0.9	1.7	1.1	1.5
	下水道費	-	-	0.1	-	0.1	-
	区画整理費等	40,627	0.3	1.5	1.2	2.2	1.9
	住宅費	92,229	0.7	0.9	0.2	0.8	0.1
	その他	-	-	0.1	-	0.1	-
消防費		82,333	0.6	0.7	0.1	0.6	0.0
教育費		859,748	6.5	5.7	0.8	5.3	1.2
	小学校費	305,597	2.3	2.5	0.2	2.3	0.0
	中学校費	77,022	0.6	1.6	1.0	1.4	0.8
	高等学校費	-	-	0.0	-	0.1	-
	社会教育費	110,950	0.8	0.9	0.1	0.7	0.1
	保健体育費	312,536	2.4	0.6	1.8	0.6	1.8
	大学費	-	-	-	-	0.0	-
	その他	53,643	0.4	0.1	0.3	0.2	0.2
その他		-	-	0.1	-	0.1	-
うち単独事業費		1,795,333	13.6	13.3	0.3	13.9	0.3
総務費		495,440	3.8	1.4	2.4	1.3	2.5
民生費		73,117	0.6	0.6	0.0	0.8	0.2
	社会福祉費	9,878	0.1	0.1	0.0	0.2	0.1
	老人福祉費	20,235	0.2	0.1	0.1	0.2	0.0
	児童福祉費	42,092	0.3	0.4	0.1	0.4	0.1
	その他	912	0.0	0.0	0.0	0.0	0.0
衛生費		46,545	0.4	0.8	0.4	0.9	0.5
	清掃費	36,451	0.3	0.5	0.2	0.5	0.2
	その他	10,094	0.1	0.3	0.2	0.4	0.3
労働費		1,050	0.0	0.0	0.0	0.0	0.0
農林水産業費		154,270	1.2	1.1	0.1	0.8	0.4
	農業費	-	-	0.2	-	0.2	-
	畜産費	-	-	0.0	-	0.0	-
	農地費	154,270	1.2	0.6	0.6	0.4	0.8
	林業費	-	-	0.2	-	0.2	-
	水産業費	-	-	0.1	-	0.1	-
商工費		-	-	0.4	-	0.4	-
土木費		667,922	5.1	6.0	0.9	6.5	1.4
	道路橋りょう費	593,045	4.5	3.7	0.8	3.1	1.4
	河川費	-	-	0.2	-	0.3	-
	港湾費	-	-	0.0	-	0.1	-
	都市計画費	70,538	0.5	1.8	1.3	2.7	2.2
	街路費	-	-	0.6	-	1.1	-
	公園費	29,911	0.2	0.4	0.2	0.6	0.4
	下水道費	-	-	0.0	-	0.0	-
	区画整理費等	40,627	0.3	0.8	0.5	1.0	0.7
	住宅費	4,339	0.0	0.2	0.2	0.2	0.2
	その他	-	-	0.1	-	0.1	-
消防費		31,473	0.2	0.7	0.5	0.5	0.3
教育費		325,516	2.5	2.3	0.2	2.6	0.1
	小学校費	94,509	0.7	0.8	0.1	0.9	0.2
	中学校費	31,399	0.2	0.5	0.3	0.6	0.4
	高等学校費	-	-	0.0	-	0.1	-
	社会教育費	88,634	0.7	0.6	0.1	0.5	0.2
	保健体育費	57,331	0.4	0.4	0.0	0.5	0.1
	大学費	-	-	-	-	0.0	-
	その他	53,643	0.4	0.1	0.3	0.1	0.3
その他		-	-	0.1	-	0.1	-