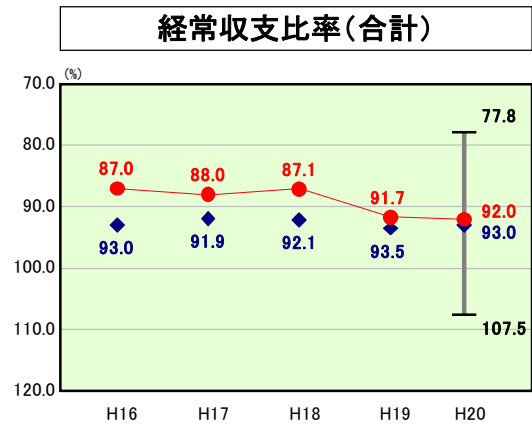


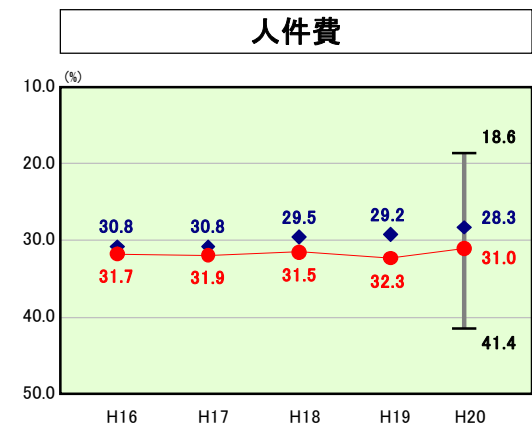
歳出比較分析表(平成20年度普通会計決算)

経常収支比率の分析

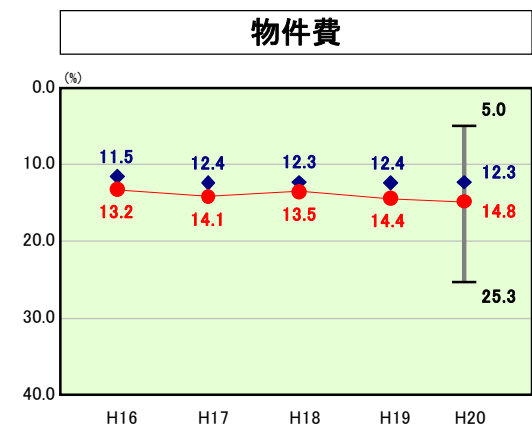


● 当該団体値
◆ 類似団体内平均値
— 類似団体内の最大値及び最小値

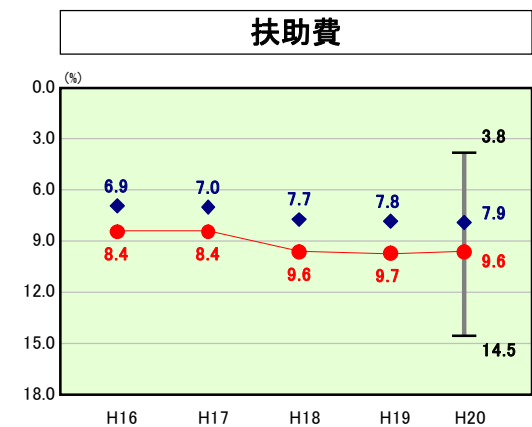
H20類似団体内順位 44/129
全国市町村平均 91.8
北海道市町村平均 92.1



H20類似団体内順位 98/129
全国市町村平均 27.2
北海道市町村平均 24.7

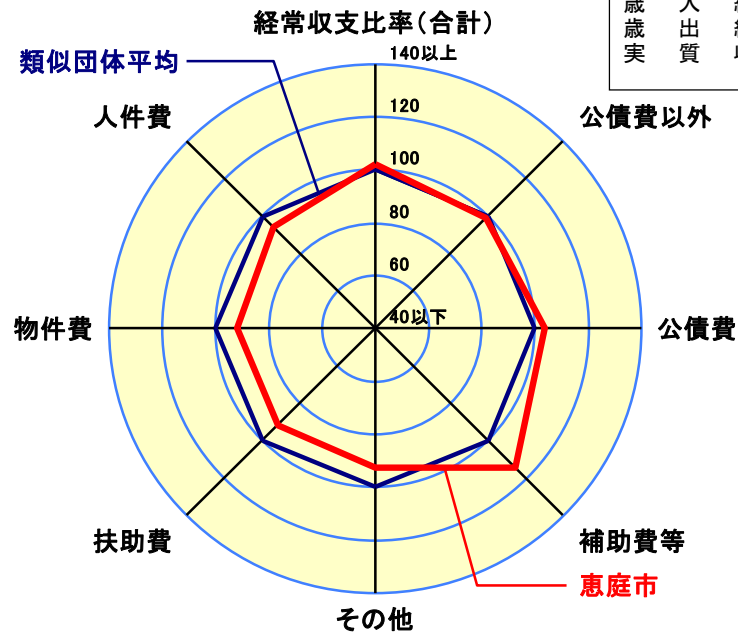


H20類似団体内順位 105/129
全国市町村平均 13.1
北海道市町村平均 11.4



H20類似団体内順位 105/129
全国市町村平均 9.1
北海道市町村平均 8.8

人口	68,483 人(H21.3.31現在)
面積	294.87 km ²
標準財政規模	12,968,694 千円
歳入総額	20,493,599 千円
歳出総額	20,301,695 千円
実質収支	186,466 千円



- 1 本レーダーチャートは、当該団体と類似団体平均値より算出した偏差値をもとにチャート化したものである。(偏差値は平均を100としている。)
- 2 当該団体の八角形が平均値の八角形より外側にあるほど、歳出抑制等により財政構造に弾力性があることを示している。
- 3 類似団体とは、人口および産業構造等により全国の市町村を35のグループに分類した結果、当該団体と同じグループに属する団体を言う。

分析欄

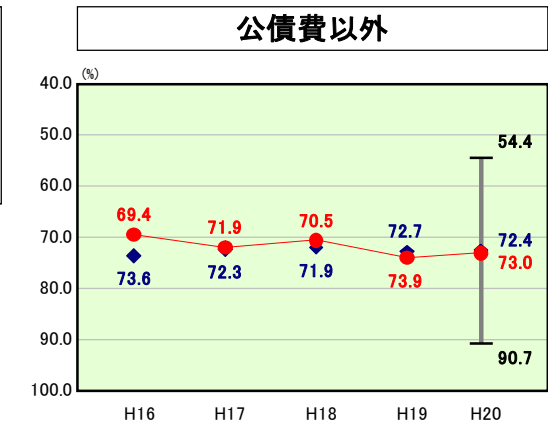
人件費:
職員数は、類似団体と比較して低いものの、職員の平均年齢が高いため経常経費に占める人件費の割合が高くなっている。今後も定員適正化計画に基づき、計画的な職員採用を図り、改善に努める。

扶助費:
類似団体平均を上回っている要因として、市単独福祉施策や生活保護費の増加が挙げられる。今後も事業仕分けなどの手法を取り入れながら、事務事業の精査に努める。

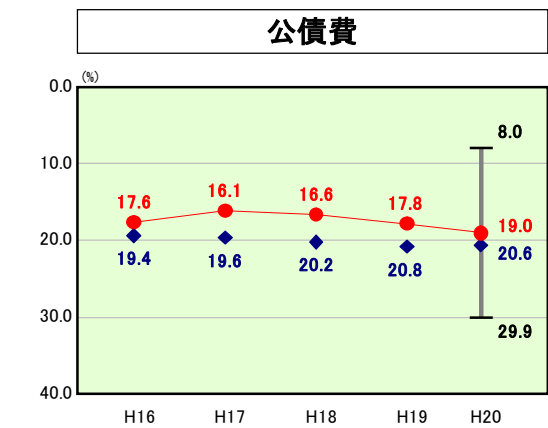
公債費:
類似団体平均を下回っているが、近年退職手当債など経常地方債の発行が増加している。経常収支の改善に努めるとともに、新規地方債発行を抑制し、公債費の抑制に努める。

補助費:
類似団体平均を下回る要因として、一部事務組合への補助が少なくことや各種団体への補助金の見直しや廃止を継続していることが挙げられる。団体補助金については、今後も基準を設けて見直しや廃止を行う。

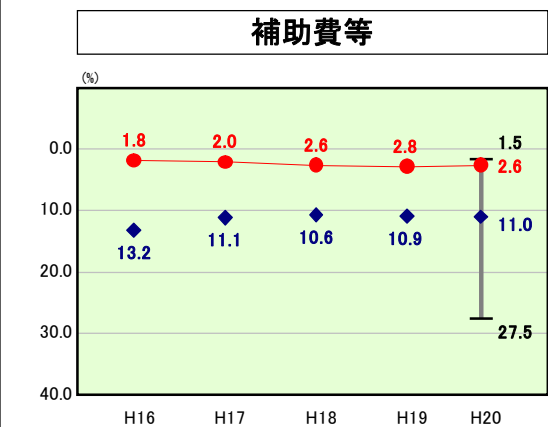
その他:
類似団体平均を上回る要因として、繰出金の増加が挙げられることから、平成18年度より資本費平準化債を活用し、下水道事業への繰出金の圧縮を図ったが、なお各事業会計における繰出金の増加が続いている。今後も適宜使用料・手数料などの見直しを行うことで、各事業会計への繰出金の適正化を図り、普通会計の負担を減らしていくよう努める。



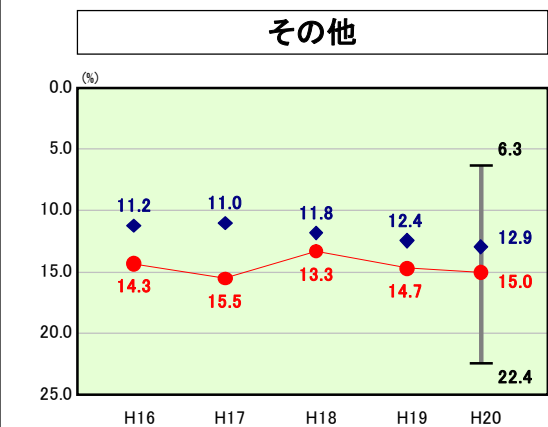
H20類似団体内順位 62/129
全国市町村平均 71.7
北海道市町村平均 68.3



H20類似団体内順位 58/129
全国市町村平均 20.1
北海道市町村平均 23.8



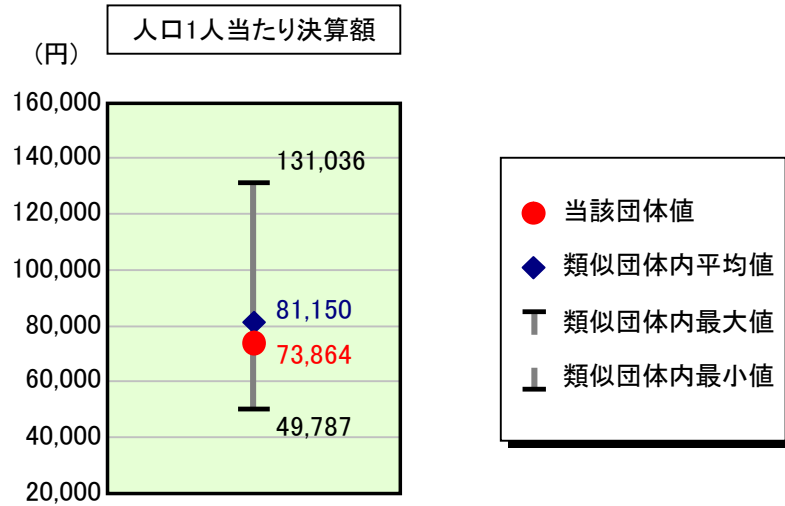
H20類似団体内順位 5/129
全国市町村平均 10.6
北海道市町村平均 11.7



H20類似団体内順位 100/129
全国市町村平均 11.7
北海道市町村平均 11.7

歳出比較分析表(平成20年度普通会計決算)

人件費及び人件費に準ずる費用の分析



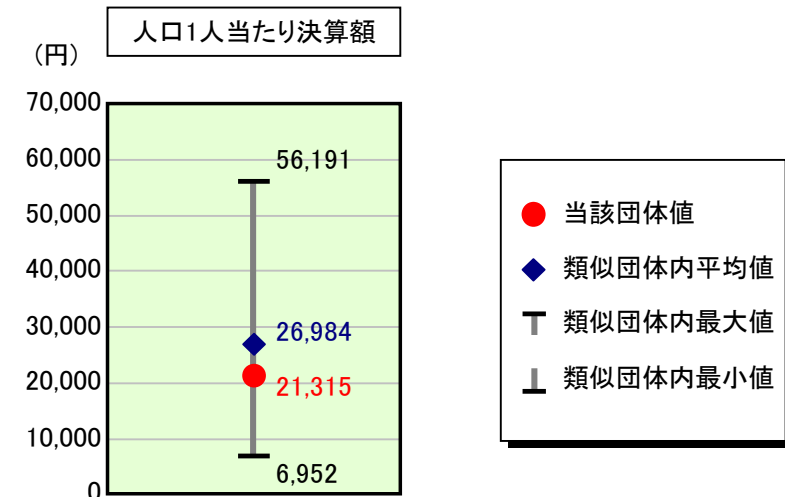
人件費及び人件費に準ずる費用

項目	当該団体決算額 (千円)	人口1人当たり決算額		対比 (%)
		当該団体 (円)	類似団体平均 (円)	
人件費	4,792,135	69,976	74,804	6.5
賃金(物件費)	400,094	5,842	3,541	65.0
一部事務組合負担金(補助費等)	4,778	70	6,281	98.9
公営企業(法適)等に対する繰出し(補助費等)	-	-	822	-
公営企業(法適)等に対する繰出し(投資及び出資金・貸付金)	-	-	4	-
公営企業(法非適)等に対する繰出し(繰出金)	307,677	4,493	3,187	41.0
事業費支弁に係る職員の人件費(投資的経費)	49,021	716	1,497	52.2
退職金	495,269	7,232	8,986	19.5
合計	5,058,436	73,864	81,150	9.0

参考

項目	当該団体	類似団体平均	対比(差引)
人口1,000人当たり職員数(人)	7.08	7.89	0.81
ラスパイレス指数	99.1	97.6	1.5

公債費及び公債費に準ずる費用の分析

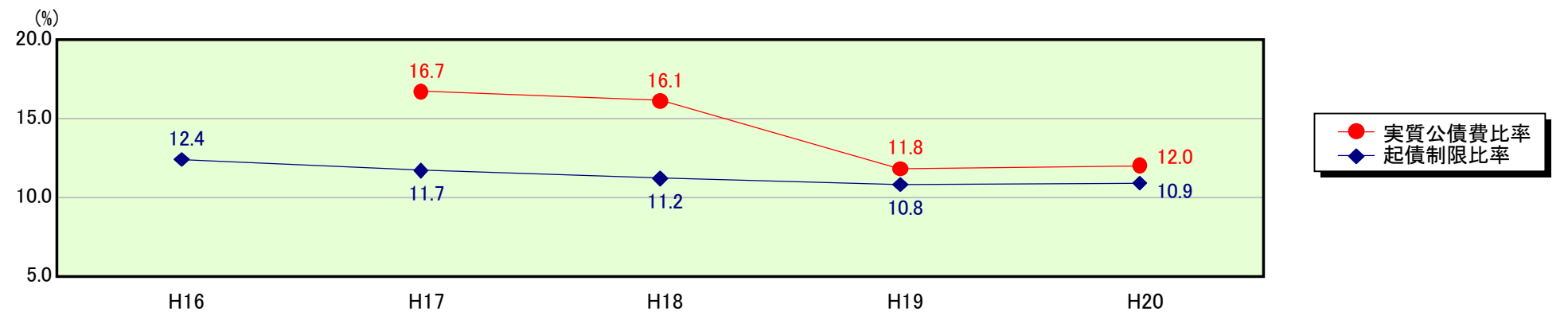


公債費及び公債費に準ずる費用(実質公債費比率の構成要素)

項目	当該団体決算額 (千円)	人口1人当たり決算額		対比 (%)
		当該団体 (円)	類似団体平均 (円)	
公債費充当一般財源等額 (繰上償還額及び満期一括償還地方債の元金に係る分を除く。)	2,081,165	30,390	44,121	31.1
満期一括償還地方債の一年当たりの元金償還金に相当するもの (年度割相当額)等	-	-	33	-
公営企業債の償還の財源に充てたと認められる繰入金	714,049	10,427	13,043	20.1
一部事務組合等の起こした地方債に充てたと認められる補助金又は負担金に充当する一般財源等額	2,082	30	4,155	99.3
債務負担行為に基づく支出のうち公債費に準ずるものに充当する一般財源等額	300,351	4,386	1,824	140.5
一時借入金利子 (同一団体における会計間の現金運用に係る利子は除く)	3,943	58	30	93.3
地方債に係る元利償還金及び準元利償還金に要する経費として普通交付税の額の算定に用いる基準財政需要額に算入された額	1,641,842	23,974	36,222	33.8
合計	1,459,748	21,315	26,984	21.0

平成21年4月1日以降の市町村合併により消滅した団体については、「-」としている(以下の項目について同じ。)

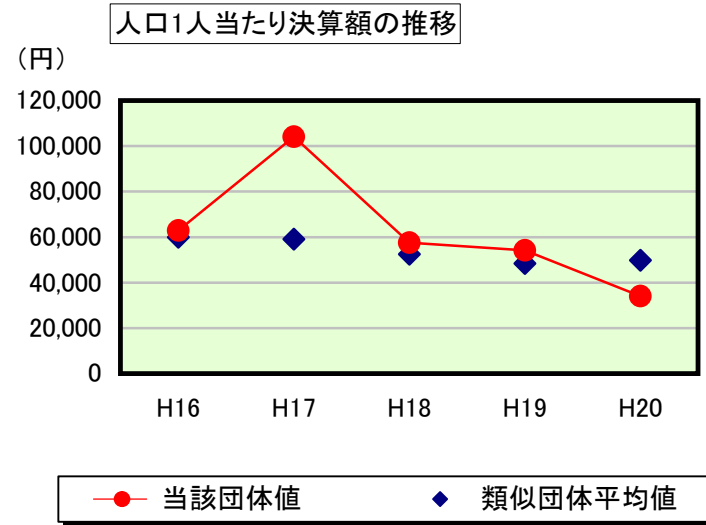
※参考 実質公債費比率及び起債制限比率の推移



歳出比較分析表(平成20年度普通会計決算)

北海道 恵庭市

普通建設事業費の分析



普通建設事業費

	当該団体決算額 (千円)	人口1人当たり決算額				
		当該団体(円)	増減率(%) (A)	類似団体平均(円)	増減率(%) (B)	(A)-(B)
H16	4,225,479	62,820	19.2	59,990	1.7	20.9
うち単独分	2,596,371	38,600	23.7	35,137	7.1	16.6
H17	7,036,544	104,100	65.7	59,039	1.6	67.3
うち単独分	3,366,672	49,807	29.0	34,986	0.4	29.4
H18	3,908,243	57,500	44.8	52,453	11.2	33.6
うち単独分	2,323,388	34,183	31.4	30,509	12.8	18.6
H19	3,708,479	54,163	5.8	48,408	7.7	1.9
うち単独分	2,162,096	31,578	7.6	26,937	11.7	4.1
H20	2,335,016	34,096	37.0	49,774	2.8	39.8
うち単独分	1,459,142	21,307	32.5	26,739	0.7	31.8
過去5年間平均	4,242,752	62,536	8.2	53,933	3.2	5.0
うち単独分	2,381,534	35,095	13.2	30,862	6.5	6.7

人件費関係比較データ

北海道 恵庭市

人件費基礎データの比較

	当該団体	類似団体平均	対比(差引)	全国市町村平均	対比(差引)
人口1,000人当たり職員数(人)	7.08	7.89	0.81	7.46	0.38
ラスパイレズ指数	99.1	97.6	1.5	95.6	3.5

人口1人当たり決算額の比較

人件費関係内訳	当該団体決算額 (千円)	人口1人当たり決算額				
		当該団体(円)	類似団体平均(円)	対比(%)	全国市町村平均(円)	対比(%)
議員報酬手当	147,313	2,151	2,332	7.8	1,716	25.3
委員等報酬	45,689	667	3,541	81.2	3,235	79.4
市町村長等特別職の給与	37,214	543	569	4.6	513	5.8
職員給	3,415,029	49,867	49,645	0.4	49,055	1.7
基本給	2,215,042	32,344	32,797	1.4	32,075	0.8
給料	2,139,480	31,241	31,334	0.3	29,584	5.6
扶養手当	75,562	1,103	1,008	9.4	914	20.7
地域手当	-	-	455	-	1,576	-
その他の手当	1,199,987	17,522	16,803	4.3	16,927	3.5
住居手当	54,970	803	408	96.8	537	49.5
通勤手当	16,623	243	464	47.6	601	59.6
単身赴任手当	-	-	2	-	2	-
特殊勤務手当	7,756	113	106	6.6	163	30.7
時間外勤務手当	120,076	1,753	1,448	21.1	1,575	11.3
宿日直手当	-	-	14	-	21	-
管理職員特別勤務手当	-	-	4	-	7	-
休日勤務手当	-	-	155	-	259	-
管理職手当	47,520	694	731	5.1	690	0.6
期末勤勉手当	881,144	12,867	13,087	1.7	12,698	1.3
寒冷地手当	53,734	785	91	762.6	82	857.3
児童手当	10,450	153	234	34.6	196	21.9
その他	7,714	113	59	91.5	96	17.7
臨時職員給与	-	-	45	-	53	-
地方公務員共済組合等負担金	646,030	9,433	9,200	2.5	8,729	8.1
退職金	495,269	7,232	8,986	19.5	8,799	17.8
退職手当	-	-	4,336	-	6,152	-
退職手当組合負担金	495,269	7,232	4,650	55.5	2,647	173.2
恩給及び退職年金	-	-	25	-	31	-
災害補償費	3,727	54	61	11.5	75	28.0
地方公務員災害補償基金負担金	3,659	53	54	1.9	64	17.2
その他	68	1	6	83.3	12	91.7
職員互助会補助金	1,864	27	64	57.8	85	68.2
その他	-	-	382	-	337	-
人件費合計	4,792,135	69,976	74,804	6.5	72,575	3.6
事業費支弁に係る職員の人件費	49,021	716	1,497	52.2	1,460	51.0
普通建設事業費	49,021	716	1,474	51.4	1,444	50.4
災害復旧事業費	-	-	24	-	15	-
失業対策事業費	-	-	-	-	1	-
物件費	400,094	5,842	3,541	65.0	3,186	83.4
補助費等	4,778	70	6,281	98.9	3,903	98.2
公営企業(法適)等に対する繰出し	-	-	822	-	1,050	-
公営企業(法適)等に対する繰出し	-	-	4	-	12	-
繰出金	307,677	4,493	3,187	41.0	2,697	66.6
人件費関係合計	5,553,705	81,096	90,136	10.0	84,883	4.5
職員給の目的別内訳	3,415,029	49,867	49,645	0.4	49,055	1.7
議会関係	44,643	652	630	3.5	487	33.9
総務関係	736,620	10,756	10,595	1.5	9,139	17.7
税務関係	155,749	2,274	2,823	19.4	2,651	14.2
民生関係	520,420	7,599	9,508	20.1	10,140	25.1
衛生関係	253,218	3,698	4,177	11.5	5,685	35.0
労働関係	7,881	115	57	101.8	57	101.8
農林水産業関係	133,120	1,944	2,650	26.6	1,611	20.7
商工関係	62,720	916	1,235	25.8	867	5.7
土木関係	405,944	5,928	4,036	46.9	4,323	37.1
消防関係	643,939	9,403	4,798	96.0	5,179	81.6
教育関係	450,775	6,582	9,136	28.0	8,915	26.2

人件費関係比較データ

北海道 恵庭市

決算額/標準財政規模の比較

人件費関係内訳	当該団体決算額 (千円)	決算額/標準財政規模				
		当該団体(%)	類似団体平均(%)	対比(差引)	全国市町村平均(%)	対比(差引)
議員報酬手当	147,313	1.1	1.0	0.1	0.7	0.4
委員等報酬	45,689	0.4	1.5	1.1	1.4	1.0
市町村長等特別職の給与	37,214	0.3	0.2	0.1	0.2	0.1
職員給	3,415,029	26.3	21.3	5.0	20.8	5.5
基本給	2,215,042	17.1	14.1	3.0	13.6	3.5
給料	2,139,480	16.5	13.5	3.0	12.6	3.9
扶養手当	75,562	0.6	0.4	0.2	0.4	0.2
地域手当	-	-	0.2	-	0.7	-
その他の手当	1,199,987	9.3	7.2	2.1	7.2	2.1
住居手当	54,970	0.4	0.2	0.2	0.2	0.2
通勤手当	16,623	0.1	0.2	0.1	0.3	0.2
単身赴任手当	-	-	0.0	-	0.0	-
特殊勤務手当	7,756	0.1	0.0	0.1	0.1	0.0
時間外勤務手当	120,076	0.9	0.6	0.3	0.7	0.2
宿直手当	-	-	0.0	-	0.0	-
管理職員特別勤務手当	-	-	0.0	-	0.0	-
休日勤務手当	-	-	0.1	-	0.1	-
管理職手当	47,520	0.4	0.3	0.1	0.3	0.1
期末勤勉手当	881,144	6.8	5.6	1.2	5.4	1.4
寒冷地手当	53,734	0.4	0.0	0.4	0.0	0.4
児童手当	10,450	0.1	0.1	0.0	0.1	0.0
その他	7,714	0.1	0.0	0.1	0.0	0.1
臨時職員給与	-	-	0.0	-	0.0	-
地方公務員共済組合等負担金	646,030	5.0	4.0	1.0	3.7	1.3
退職金	495,269	3.8	3.9	0.1	3.7	0.1
退職手当	-	-	1.9	-	2.6	-
退職手当組合負担金	495,269	3.8	2.0	1.8	1.1	2.7
恩給及び退職年金	-	-	0.0	-	0.0	-
災害補償費	3,727	0.0	0.0	0.0	0.0	0.0
地方公務員災害補償基金負担金	3,659	0.0	0.0	0.0	0.0	0.0
その他	68	0.0	0.0	0.0	0.0	0.0
職員互助会補助金	1,864	0.0	0.0	0.0	0.0	0.0
その他	-	-	0.2	-	0.1	-
人件費合計	4,792,135	37.0	32.1	4.9	30.8	6.2
事業費支弁に係る職員の人件費	49,021	0.4	0.6	0.2	0.6	0.2
普通建設事業費	49,021	0.4	0.6	0.2	0.6	0.2
災害復旧事業費	-	-	0.0	-	0.0	-
失業対策事業費	-	-	-	-	0.0	-
物件費	400,094	3.1	1.5	1.6	1.4	1.7
補助費等	4,778	0.0	2.7	2.7	1.7	1.7
公営企業(法適)等に対する繰出し	-	-	0.4	-	0.4	-
投資・出資金・貸付金	-	-	0.0	-	0.0	-
繰出し金	307,677	2.4	1.4	1.0	1.1	1.3
人件費関係合計	5,553,705	42.8	38.7	4.1	36.1	6.7
職員給の目的別内訳	3,415,029	26.3	21.3	5.0	20.8	5.5
議会関係	44,643	0.3	0.3	0.0	0.2	0.1
総務関係	736,620	5.7	4.6	1.1	3.9	1.8
税務関係	155,749	1.2	1.2	0.0	1.1	0.1
民生関係	520,420	4.0	4.1	0.1	4.3	0.3
衛生関係	253,218	2.0	1.8	0.2	2.4	0.4
労働関係	7,881	0.1	0.0	0.1	0.0	0.1
農林水産業関係	133,120	1.0	1.1	0.1	0.7	0.3
商工関係	62,720	0.5	0.5	0.0	0.4	0.1
土木関係	405,944	3.1	1.7	1.4	1.8	1.3
消防関係	643,939	5.0	2.1	2.9	2.2	2.8
教育関係	450,775	3.5	3.9	0.4	3.8	0.3

人件費関係比較データ

北海道 恵庭市

職員1人当たり決算額の比較

人件費関係内訳	当該団体決算額 (千円)	職員1人当たり決算額				
		当該団体(円)	類似団体平均(円)	対比(%)	全国市町村平均(円)	対比(%)
議員報酬手当	147,313	303,738	295,583	2.8	230,087	32.0
委員等報酬	45,689	94,204	448,813	79.0	433,738	78.3
市町村長等特別職の給与	37,214	76,730	72,157	6.3	68,717	11.7
職員給	3,415,029	7,041,297	6,293,006	11.9	6,576,535	7.1
基本給	2,215,042	4,567,097	4,157,412	9.9	4,300,085	6.2
給料	2,139,480	4,411,299	3,971,934	11.1	3,966,197	11.2
扶養手当	75,562	155,798	127,783	21.9	122,579	27.1
地域手当	-	-	57,695	-	211,309	-
その他の手当	1,199,987	2,474,200	2,129,944	16.2	2,269,362	9.0
住居手当	54,970	113,340	51,765	119.0	72,021	57.4
通勤手当	16,623	34,274	58,850	41.8	80,595	57.5
単身赴任手当	-	-	205	-	267	-
特殊勤務手当	7,756	15,992	13,457	18.8	21,890	26.9
時間外勤務手当	120,076	247,579	183,514	34.9	211,134	17.3
宿直手当	-	-	1,831	-	2,824	-
管理職員特別勤務手当	-	-	459	-	905	-
休日勤務手当	-	-	19,588	-	34,705	-
管理職手当	47,520	97,979	92,613	5.8	92,553	5.9
期末勤勉手当	881,144	1,816,792	1,658,966	9.5	1,702,307	6.7
寒冷地手当	53,734	110,792	11,508	862.7	11,028	904.6
児童手当	10,450	21,546	29,698	27.4	26,319	18.1
その他	7,714	15,905	7,489	112.4	12,815	24.1
臨時職員給与	-	-	5,650	-	7,088	-
地方公務員共済組合等負担金	646,030	1,332,021	1,166,137	14.2	1,170,255	13.8
退職金	495,269	1,021,173	1,139,060	10.3	1,179,630	13.4
退職手当	-	-	549,648	-	824,826	-
退職手当組合負担金	495,269	1,021,173	589,412	73.3	354,803	187.8
恩給及び退職年金	-	-	3,112	-	4,154	-
災害補償費	3,727	7,685	7,671	0.2	10,079	23.8
地方公務員災害補償基金負担金	3,659	7,544	6,859	10.0	8,520	11.5
その他	68	140	812	82.8	1,559	91.0
職員互助会補助金	1,864	3,843	8,125	52.7	11,359	66.2
その他	-	-	48,435	-	45,173	-
人件費合計	4,792,135	9,880,691	9,482,098	4.2	9,729,728	1.6
事業費支弁に係る職員の人件費	49,021	101,074	189,809	46.7	195,744	48.4
普通建設事業費	49,021	101,074	186,790	45.9	193,604	47.8
災害復旧事業費	-	-	3,019	-	1,946	-
失業対策事業費	-	-	-	-	194	-
物件費	400,094	824,936	448,892	83.8	427,184	93.1
補助費等	4,778	9,852	796,169	98.8	523,207	98.1
公営企業(法適)等に対する繰出し	-	-	104,211	-	140,779	-
投資・出資金・貸付金	-	-	555	-	1,617	-
繰出金	307,677	634,386	403,922	57.1	361,550	75.5
人件費関係合計	5,553,705	11,450,938	11,425,657	0.2	11,379,808	0.6
職員給の目的別内訳	3,415,029	7,041,297	6,293,006	11.9	6,576,535	7.1
議会関係	44,643	92,047	79,902	15.2	65,331	40.9
総務関係	736,620	1,518,804	1,343,036	13.1	1,225,192	24.0
税務関係	155,749	321,132	357,832	10.3	355,452	9.7
民生関係	520,420	1,073,031	1,205,187	11.0	1,359,457	21.1
衛生関係	253,218	522,099	529,485	1.4	762,134	31.5
労働関係	7,881	16,249	7,226	124.9	7,591	114.1
農林水産業関係	133,120	274,474	335,895	18.3	215,968	27.1
商工関係	62,720	129,320	156,526	17.4	116,281	11.2
土木関係	405,944	836,998	511,628	63.6	579,564	44.4
消防関係	643,939	1,327,709	608,205	118.3	694,375	91.2
教育関係	450,775	929,433	1,158,084	19.7	1,195,189	22.2

物件費比較データ

北海道 恵庭市

人口1人当たり決算額の比較

物件費内訳	当該団体決算額 (千円)	人口1人当たり決算額				
		当該団体(円)	類似団体平均(円)	対比(%)	全国市町村平均(円)	対比(%)
賃金	400,094	5,842	3,541	65.0	3,186	83.4
議会費	1,944	28	5	460.0	5	460.0
総務費	72,383	1,057	513	106.0	441	139.7
民生費	95,338	1,392	997	39.6	1,007	38.2
衛生費	27,525	402	255	57.6	215	87.0
労働費	2,535	37	12	208.3	12	208.3
農林水産業費	3,226	47	53	11.3	54	13.0
商工費	4,835	71	47	51.1	43	65.1
土木費	54,483	796	78	920.5	69	1,053.6
消防費	6,471	94	9	944.4	10	840.0
教育費	131,354	1,918	1,573	21.9	1,330	44.2
旅費	24,790	362	436	17.0	410	11.7
議会費	6,694	98	68	44.1	52	88.5
総務費	8,851	129	93	38.7	85	51.8
民生費	1,735	25	21	19.0	35	28.6
衛生費	588	9	7	28.6	15	40.0
労働費	132	2	0	0.0	0	0.0
農林水産業費	835	12	16	25.0	14	14.3
商工費	507	7	15	53.3	12	41.7
土木費	630	9	9	0.0	12	25.0
消防費	2,807	41	148	72.3	126	67.5
教育費	2,011	29	58	50.0	59	50.8
交際費	2,525	37	33	12.1	26	42.3
議会費	728	11	7	57.1	5	120.0
総務費	1,797	26	23	13.0	18	44.4
民生費	-	-	0	-	0	-
衛生費	-	-	-	-	0	-
労働費	-	-	-	-	0	-
農林水産業費	-	-	0	-	0	-
商工費	-	-	0	-	0	-
土木費	-	-	0	-	0	-
消防費	-	-	1	-	0	-
教育費	-	-	2	-	2	-
需用費	505,760	7,385	10,271	28.1	9,492	22.2
議会費	2,301	34	47	27.7	37	8.1
総務費	75,319	1,100	1,561	29.5	1,407	21.8
民生費	43,020	628	635	1.1	701	10.4
衛生費	54,278	793	1,798	55.9	1,585	50.0
労働費	779	11	12	8.3	12	8.3
農林水産業費	4,604	67	157	57.3	137	51.1
商工費	761	11	156	92.9	138	92.0
土木費	63,004	920	402	128.9	527	74.6
消防費	21,493	314	340	7.6	361	13.0
教育費	240,201	3,507	5,164	32.1	4,587	23.5

物件費比較データ

北海道 恵庭市

人口1人当たり決算額の比較

物件費内訳	当該団体決算額 (千円)	人口1人当たり決算額				
		当該団体(円)	類似団体平均(円)	対比(%)	全国市町村平均(円)	対比(%)
役務費	129,442	1,890	2,040	7.4	2,100	10.0
議会費	66	1	8	87.5	9	88.9
総務費	65,903	962	718	34.0	760	26.6
民生費	31,365	458	230	99.1	258	77.5
衛生費	6,514	95	499	81.0	474	80.0
労働費	85	1	2	50.0	2	50.0
農林水産業費	449	7	24	70.8	17	58.8
商工費	504	7	35	80.0	27	74.1
土木費	4,212	62	51	21.6	123	49.6
消防費	6,796	99	77	28.6	70	41.4
教育費	13,548	198	397	50.1	360	45.0
備品購入費	64,675	944	1,052	10.3	904	4.4
議会費	44	1	4	75.0	2	50.0
総務費	5,197	76	89	14.6	89	14.6
民生費	11,797	172	70	145.7	54	218.5
衛生費	8,105	118	22	436.4	25	372.0
労働費	23	0	1	100.0	1	100.0
農林水産業費	-	-	16	-	8	-
商工費	4	0	7	100.0	6	100.0
土木費	450	7	8	12.5	11	36.4
消防費	5,372	78	66	18.2	55	41.8
教育費	33,683	492	769	36.0	654	24.8
委託料	1,648,000	24,064	21,973	9.5	24,008	0.2
議会費	3,013	44	48	8.3	34	29.4
総務費	309,471	4,519	4,317	4.7	4,402	2.7
民生費	80,459	1,175	2,385	50.7	3,065	61.7
衛生費	648,595	9,471	7,634	24.1	7,792	21.5
労働費	2	0	121	100.0	163	100.0
農林水産業費	24,745	361	579	37.7	438	17.6
商工費	8,436	123	691	82.2	629	80.4
土木費	142,684	2,083	1,642	26.9	2,338	10.9
消防費	10,778	157	174	9.8	227	30.8
教育費	419,817	6,130	4,382	39.9	4,920	24.6

物件費比較データ

北海道 恵庭市

人口1人当たり決算額の比較

物件費内訳	当該団体決算額 (千円)	人口1人当たり決算額				
		当該団体(円)	類似団体平均(円)	対比(%)	全国市町村平均(円)	対比(%)
その他	244,858	3,575	3,619	1.2	4,471	20.0
議会費	655	10	9	11.1	9	11.1
総務費	41,085	600	1,674	64.2	1,886	68.2
民生費	28,612	418	209	100.0	330	26.7
衛生費	31,714	463	103	349.5	215	115.3
労働費	2,520	37	7	428.6	6	516.7
農林水産業費	4,412	64	89	28.1	58	10.3
商工費	1,468	21	89	76.4	94	77.7
土木費	84,706	1,237	190	551.1	410	201.7
消防費	1,205	18	46	60.9	104	82.7
教育費	48,481	708	1,203	41.1	1,359	47.9
物件費合計	3,020,144	44,101	42,966	2.6	44,598	1.1
議会費	15,445	226	195	15.9	152	48.7
総務費	580,006	8,469	8,988	5.8	9,088	6.8
民生費	292,326	4,269	4,547	6.1	5,450	21.7
衛生費	777,319	11,351	10,318	10.0	10,319	10.0
労働費	6,076	89	155	42.6	196	54.6
農林水産業費	38,271	559	934	40.1	725	22.9
商工費	16,515	241	1,039	76.8	949	74.6
土木費	350,169	5,113	2,380	114.8	3,491	46.5
消防費	54,922	802	860	6.7	955	16.0
教育費	889,095	12,983	13,548	4.2	13,271	2.2

物件費比較データ

北海道 恵庭市

決算額/標準財政規模の比較

物件費内訳	当該団体決算額 (千円)	決算額/標準財政規模				
		当該団体(%)	類似団体平均(%)	対比(差引)	全国市町村平均(%)	対比(差引)
賃金	400,094	3.1	1.5	1.6	1.4	1.7
議会費	1,944	0.0	0.0	0.0	0.0	0.0
総務費	72,383	0.6	0.2	0.4	0.2	0.4
民生費	95,338	0.7	0.4	0.3	0.4	0.3
衛生費	27,525	0.2	0.1	0.1	0.1	0.1
労働費	2,535	0.0	0.0	0.0	0.0	0.0
農林水産業費	3,226	0.0	0.0	0.0	0.0	0.0
商工費	4,835	0.0	0.0	0.0	0.0	0.0
土木費	54,483	0.4	0.0	0.4	0.0	0.4
消防費	6,471	0.0	0.0	0.0	0.0	0.0
教育費	131,354	1.0	0.7	0.3	0.6	0.4
旅費	24,790	0.2	0.2	0.0	0.2	0.0
議会費	6,694	0.1	0.0	0.1	0.0	0.1
総務費	8,851	0.1	0.0	0.1	0.0	0.1
民生費	1,735	0.0	0.0	0.0	0.0	0.0
衛生費	588	0.0	0.0	0.0	0.0	0.0
労働費	132	0.0	0.0	0.0	0.0	0.0
農林水産業費	835	0.0	0.0	0.0	0.0	0.0
商工費	507	0.0	0.0	0.0	0.0	0.0
土木費	630	0.0	0.0	0.0	0.0	0.0
消防費	2,807	0.0	0.1	0.1	0.1	0.1
教育費	2,011	0.0	0.0	0.0	0.0	0.0
交際費	2,525	0.0	0.0	0.0	0.0	0.0
議会費	728	0.0	0.0	0.0	0.0	0.0
総務費	1,797	0.0	0.0	0.0	0.0	0.0
民生費	-	-	0.0	-	0.0	-
衛生費	-	-	-	-	0.0	-
労働費	-	-	-	-	0.0	-
農林水産業費	-	-	0.0	-	0.0	-
商工費	-	-	0.0	-	0.0	-
土木費	-	-	0.0	-	0.0	-
消防費	-	-	0.0	-	0.0	-
教育費	-	-	0.0	-	0.0	-
需用費	505,760	3.9	4.4	0.5	4.0	0.1
議会費	2,301	0.0	0.0	0.0	0.0	0.0
総務費	75,319	0.6	0.7	0.1	0.6	0.0
民生費	43,020	0.3	0.3	0.0	0.3	0.0
衛生費	54,278	0.4	0.8	0.4	0.7	0.3
労働費	779	0.0	0.0	0.0	0.0	0.0
農林水産業費	4,604	0.0	0.1	0.1	0.1	0.1
商工費	761	0.0	0.1	0.1	0.1	0.1
土木費	63,004	0.5	0.2	0.3	0.2	0.3
消防費	21,493	0.2	0.1	0.1	0.2	0.0
教育費	240,201	1.9	2.2	0.3	1.9	0.0

物件費比較データ

北海道 恵庭市

決算額/標準財政規模の比較

物件費内訳	当該団体決算額 (千円)	決算額/標準財政規模				
		当該団体(%)	類似団体平均(%)	対比(差引)	全国市町村平均(%)	対比(差引)
役務費	129,442	1.0	0.9	0.1	0.9	0.1
議会費	66	0.0	0.0	0.0	0.0	0.0
総務費	65,903	0.5	0.3	0.2	0.3	0.2
民生費	31,365	0.2	0.1	0.1	0.1	0.1
衛生費	6,514	0.1	0.2	0.1	0.2	0.1
労働費	85	0.0	0.0	0.0	0.0	0.0
農林水産業費	449	0.0	0.0	0.0	0.0	0.0
商工費	504	0.0	0.0	0.0	0.0	0.0
土木費	4,212	0.0	0.0	0.0	0.1	0.1
消防費	6,796	0.1	0.0	0.1	0.0	0.1
教育費	13,548	0.1	0.2	0.1	0.2	0.1
備品購入費	64,675	0.5	0.5	0.0	0.4	0.1
議会費	44	0.0	0.0	0.0	0.0	0.0
総務費	5,197	0.0	0.0	0.0	0.0	0.0
民生費	11,797	0.1	0.0	0.1	0.0	0.1
衛生費	8,105	0.1	0.0	0.1	0.0	0.1
労働費	23	0.0	0.0	0.0	0.0	0.0
農林水産業費	-	-	0.0	-	0.0	-
商工費	4	0.0	0.0	0.0	0.0	0.0
土木費	450	0.0	0.0	0.0	0.0	0.0
消防費	5,372	0.0	0.0	0.0	0.0	0.0
教育費	33,683	0.3	0.3	0.0	0.3	0.0
委託料	1,648,000	12.7	9.4	3.3	10.2	2.5
議会費	3,013	0.0	0.0	0.0	0.0	0.0
総務費	309,471	2.4	1.9	0.5	1.9	0.5
民生費	80,459	0.6	1.0	0.4	1.3	0.7
衛生費	648,595	5.0	3.3	1.7	3.3	1.7
労働費	2	0.0	0.1	0.1	0.1	0.1
農林水産業費	24,745	0.2	0.2	0.0	0.2	0.0
商工費	8,436	0.1	0.3	0.2	0.3	0.2
土木費	142,684	1.1	0.7	0.4	1.0	0.1
消防費	10,778	0.1	0.1	0.0	0.1	0.0
教育費	419,817	3.2	1.9	1.3	2.1	1.1

物件費比較データ

北海道 恵庭市

決算額/標準財政規模の比較

物件費内訳	当該団体決算額 (千円)	決算額/標準財政規模				
		当該団体(%)	類似団体平均(%)	対比(差引)	全国市町村平均(%)	対比(差引)
その他	244,858	1.9	1.6	0.3	1.9	0.0
議会費	655	0.0	0.0	0.0	0.0	0.0
総務費	41,085	0.3	0.7	0.4	0.8	0.5
民生費	28,612	0.2	0.1	0.1	0.1	0.1
衛生費	31,714	0.2	0.0	0.2	0.1	0.1
労働費	2,520	0.0	0.0	0.0	0.0	0.0
農林水産業費	4,412	0.0	0.0	0.0	0.0	0.0
商工費	1,468	0.0	0.0	0.0	0.0	0.0
土木費	84,706	0.7	0.1	0.6	0.2	0.5
消防費	1,205	0.0	0.0	0.0	0.0	0.0
教育費	48,481	0.4	0.5	0.1	0.6	0.2
物件費合計	3,020,144	23.3	18.5	4.8	18.9	4.4
議会費	15,445	0.1	0.1	0.0	0.1	0.0
総務費	580,006	4.5	3.9	0.6	3.9	0.6
民生費	292,326	2.3	2.0	0.3	2.3	0.0
衛生費	777,319	6.0	4.4	1.6	4.4	1.6
労働費	6,076	0.0	0.1	0.1	0.1	0.1
農林水産業費	38,271	0.3	0.4	0.1	0.3	0.0
商工費	16,515	0.1	0.4	0.3	0.4	0.3
土木費	350,169	2.7	1.0	1.7	1.5	1.2
消防費	54,922	0.4	0.4	0.0	0.4	0.0
教育費	889,095	6.9	5.8	1.1	5.6	1.3

維持補修費比較データ

北海道 恵庭市

人口1人当たり決算額の比較

維持補修費内訳	当該団体決算額 (千円)	人口1人当たり決算額				
		当該団体(円)	グループ内平均(円)	対比(%)	都道府県平均(円)	対比(%)
維持補修費	485,812	7,094	3,568	98.8	4,309	64.6
議会費	122	2	1	100.0	0	0.0
総務費	39,207	573	150	282.0	182	214.8
民生費	8,005	117	85	37.6	116	0.9
社会福祉費	-	-	13	-	22	-
老人福祉費	1,742	25	14	78.6	19	31.6
児童福祉費	6,263	91	57	59.6	74	23.0
その他	-	-	0	-	1	-
衛生費	15,355	224	458	51.1	486	53.9
清掃費	11,693	171	412	58.5	444	61.5
その他	3,662	53	46	15.2	42	26.2
労働費	48	1	3	66.7	4	75.0
農林水産業費	11,494	168	150	12.0	95	76.8
農業費	-	-	12	-	11	-
畜産業費	158	2	2	0.0	2	0.0
農地費	11,336	166	96	72.9	55	201.8
林業費	-	-	34	-	22	-
水産業費	-	-	6	-	4	-
商工費	2,688	39	54	27.8	35	11.4
土木費	357,171	5,215	2,090	149.5	2,688	94.0
道路橋りょう費	309,143	4,514	1,632	176.6	1,780	153.6
河川海岸費	-	-	51	-	97	-
港湾費	-	-	2	-	15	-
都市計画費	16,701	244	155	57.4	365	33.2
街路費	-	-	3	-	8	-
公園費	16,701	244	137	78.1	318	23.3
下水道費	-	-	10	-	14	-
区画整理費等	-	-	5	-	26	-
住宅費	31,327	457	245	86.5	417	9.6
その他	-	-	5	-	14	-
消費費	7,834	114	38	200.0	47	142.6
教育費	43,888	641	539	18.9	657	2.4
小学校費	10,853	158	217	27.2	287	44.9
中学校費	8,185	120	120	0.0	154	22.1
高等学校費	-	-	1	-	7	-
社会教育費	3,972	58	74	21.6	82	29.3
保健体育費	17,704	259	101	156.4	99	161.6
大学費	-	-	-	-	1	-
その他	3,174	46	25	84.0	27	70.4

維持補修費比較データ

北海道 恵庭市

決算額/標準財政規模の比較

維持補修費内訳	当該団体決算額 (千円)	決算額/標準財政規模				
		当該団体(%)	グループ内平均(%)	対比(差引)	都道府県平均(%)	対比(差引)
維持補修費	485,812	3.7	1.5	2.2	1.8	1.9
議会費	122	0.0	0.0	0.0	0.0	0.0
総務費	39,207	0.3	0.1	0.2	0.1	0.2
民生費	8,005	0.1	0.0	0.1	0.0	0.1
社会福祉費	-	-	0.0	-	0.0	-
老人福祉費	1,742	0.0	0.0	0.0	0.0	0.0
児童福祉費	6,263	0.0	0.0	0.0	0.0	0.0
その他	-	-	0.0	-	0.0	-
衛生費	15,355	0.1	0.2	0.1	0.2	0.1
清掃費	11,693	0.1	0.2	0.1	0.2	0.1
その他	3,662	0.0	0.0	0.0	0.0	0.0
労働費	48	0.0	0.0	0.0	0.0	0.0
農林水産業費	11,494	0.1	0.1	0.0	0.0	0.1
農業費	-	-	0.0	-	0.0	-
畜産業費	158	0.0	0.0	0.0	0.0	0.0
農地費	11,336	0.1	0.0	0.1	0.0	0.1
林業費	-	-	0.0	-	0.0	-
水産業費	-	-	0.0	-	0.0	-
商工費	2,688	0.0	0.0	0.0	0.0	0.0
土木費	357,171	2.8	0.9	1.9	1.1	1.7
道路橋りょう費	309,143	2.4	0.7	1.7	0.8	1.6
河川海岸費	-	-	0.0	-	0.0	-
港湾費	-	-	0.0	-	0.0	-
都市計画費	16,701	0.1	0.1	0.0	0.2	0.1
街路費	-	-	0.0	-	0.0	-
公園費	16,701	0.1	0.1	0.0	0.1	0.0
下水道費	-	-	0.0	-	0.0	-
区画整理費等	-	-	0.0	-	0.0	-
住宅費	31,327	0.2	0.1	0.1	0.2	0.0
その他	-	-	0.0	-	0.0	-
消費費	7,834	0.1	0.0	0.1	0.0	0.1
教育費	43,888	0.3	0.2	0.1	0.3	0.0
小学校費	10,853	0.1	0.1	0.0	0.1	0.0
中学校費	8,185	0.1	0.1	0.0	0.1	0.0
高等学校費	-	-	0.0	-	0.0	-
社会教育費	3,972	0.0	0.0	0.0	0.0	0.0
保健体育費	17,704	0.1	0.0	0.1	0.0	0.1
大学費	-	-	-	-	0.0	-
その他	3,174	0.0	0.0	0.0	0.0	0.0

扶助費比較データ

北海道 恵庭市

人口1人当たり決算額の比較

扶助費内訳	当該団体決算額 (千円)	人口1人当たり決算額				
		当該団体(円)	類似団体平均(円)	対比(%)	全国市町村平均(円)	対比(%)
補助事業	3,046,509	44,486	43,170	3.0	48,720	8.7
民生費	2,956,757	43,175	42,886	0.7	47,846	9.8
社会福祉費	652,272	9,525	9,467	0.6	9,301	2.4
老人福祉費	-	-	74	-	80	-
児童福祉費	928,728	13,561	20,204	32.9	18,296	25.9
生活保護費	1,375,757	20,089	13,141	52.9	20,167	0.4
災害救助費	-	-	-	-	1	-
衛生費	-	-	10	-	657	-
教育費	89,752	1,311	274	378.5	218	501.4
その他	-	-	-	-	0	-
単独事業	366,371	5,350	9,525	43.8	11,162	52.1
民生費	366,371	5,350	8,553	37.4	10,039	46.7
社会福祉費	202,828	2,962	2,913	1.7	3,150	6.0
老人福祉費	75,112	1,097	1,666	34.2	1,587	30.9
児童福祉費	88,431	1,291	3,938	67.2	5,222	75.3
生活保護費	-	-	32	-	77	-
災害救助費	-	-	4	-	4	-
衛生費	-	-	449	-	438	-
教育費	-	-	524	-	685	-
その他	-	-	-	-	-	-
合計	3,412,880	49,835	52,695	5.4	59,882	16.8
民生費	3,323,128	48,525	51,439	5.7	57,885	16.2
社会福祉費	855,100	12,486	12,380	0.9	12,451	0.3
老人福祉費	75,112	1,097	1,740	37.0	1,667	34.2
児童福祉費	1,017,159	14,853	24,142	38.5	23,518	36.8
生活保護費	1,375,757	20,089	13,173	52.5	20,244	0.8
災害救助費	-	-	4	-	4	-
衛生費	-	-	458	-	1,095	-
教育費	89,752	1,311	798	64.3	902	45.3
その他	-	-	-	-	0	-

決算額/標準財政規模の比較

扶助費内訳	当該団体決算額 (千円)	決算額/標準財政規模				
		当該団体(%)	類似団体平均(%)	対比(差引)	全国市町村平均(%)	対比(差引)
補助事業	3,046,509	23.5	18.5	5.0	20.7	2.8
民生費	2,956,757	22.8	18.4	4.4	20.3	2.5
社会福祉費	652,272	5.0	4.1	0.9	4.0	1.0
老人福祉費	-	-	0.0	-	0.0	-
児童福祉費	928,728	7.2	8.7	1.5	7.8	0.6
生活保護費	1,375,757	10.6	5.6	5.0	8.6	2.0
災害救助費	-	-	-	-	0.0	-
衛生費	-	-	0.0	-	0.3	-
教育費	89,752	0.7	0.1	0.6	0.1	0.6
その他	-	-	-	-	0.0	-
単独事業	366,371	2.8	4.1	1.3	4.7	1.9
民生費	366,371	2.8	3.7	0.9	4.3	1.5
社会福祉費	202,828	1.6	1.3	0.3	1.3	0.3
老人福祉費	75,112	0.6	0.7	0.1	0.7	0.1
児童福祉費	88,431	0.7	1.7	1.0	2.2	1.5
生活保護費	-	-	0.0	-	0.0	-
災害救助費	-	-	0.0	-	0.0	-
衛生費	-	-	0.2	-	0.2	-
教育費	-	-	0.2	-	0.3	-
その他	-	-	-	-	-	-
合計	3,412,880	26.3	22.6	3.7	25.4	0.9
民生費	3,323,128	25.6	22.1	3.5	24.6	1.0
社会福祉費	855,100	6.6	5.3	1.3	5.3	1.3
老人福祉費	75,112	0.6	0.7	0.1	0.7	0.1
児童福祉費	1,017,159	7.8	10.4	2.6	10.0	2.2
生活保護費	1,375,757	10.6	5.7	4.9	8.6	2.0
災害救助費	-	-	0.0	-	0.0	-
衛生費	-	-	0.2	-	0.5	-
教育費	89,752	0.7	0.3	0.4	0.4	0.3
その他	-	-	-	-	0.0	-

補助費等比較データ

北海道 恵庭市

人口1人当たり決算額の比較

補助費等内訳	当該団体決算額 (千円)	人口1人当たり決算額				
		当該団体(円)	類似団体平均(円)	対比(%)	全国市町村平均(円)	対比(%)
補助費等	819,110	11,961	39,194	69.5	35,857	66.6
負担金・寄附金	125,768	1,836	17,320	89.4	12,469	85.3
国・県に対するもの	-	-	595	-	790	-
一部事務組合に対するもの	11,200	164	14,398	98.9	9,030	98.2
その他	114,568	1,673	2,327	28.1	2,649	36.8
補助交付金	491,447	7,176	10,395	31.0	10,433	31.2
加入団体に対する還付金	-	-	-	-	-	-
その他	201,895	2,948	11,479	74.3	12,954	77.2
単独で行う補助交付金	345,033	5,038	7,088	28.9	7,742	34.9
総務関係	65,005	949	1,454	34.7	952	0.3
民生関係	60,584	885	1,597	44.6	2,227	60.3
衛生関係	9,933	145	734	80.2	671	78.4
農林水産業関係	25,739	376	851	55.8	600	37.3
商工関係	109,222	1,595	1,411	13.0	1,374	16.1
土木関係	5,722	84	109	22.9	323	74.0
教育関係	50,866	743	697	6.6	1,332	44.2
その他	17,962	262	234	12.0	265	1.1

決算額/標準財政規模の比較

補助費等内訳	当該団体決算額 (千円)	決算額/標準財政規模				
		当該団体(%)	類似団体平均(%)	対比(差引)	全国市町村平均(%)	対比(差引)
補助費等	819,110	6.3	16.8	10.5	15.2	8.9
負担金・寄附金	125,768	1.0	7.4	6.4	5.3	4.3
国・県に対するもの	-	-	0.3	-	0.3	-
一部事務組合に対するもの	11,200	0.1	6.2	6.1	3.8	3.7
その他	114,568	0.9	1.0	0.1	1.1	0.2
補助交付金	491,447	3.8	4.5	0.7	4.4	0.6
加入団体に対する還付金	-	-	-	-	-	-
その他	201,895	1.6	4.9	3.3	5.5	3.9
単独で行う補助交付金	345,033	2.7	3.0	0.3	3.3	0.6
総務関係	65,005	0.5	0.6	0.1	0.4	0.1
民生関係	60,584	0.5	0.7	0.2	0.9	0.4
衛生関係	9,933	0.1	0.3	0.2	0.3	0.2
農林水産業関係	25,739	0.2	0.4	0.2	0.3	0.1
商工関係	109,222	0.8	0.6	0.2	0.6	0.2
土木関係	5,722	0.0	0.0	0.0	0.1	0.1
教育関係	50,866	0.4	0.3	0.1	0.6	0.2
その他	17,962	0.1	0.1	0.0	0.1	0.0

公債費関係比較データ

北海道 恵庭市

人口1人当たり決算額の比較

公債費関係内訳	当該団体決算額 (千円)	人口1人当たり決算額				
		当該団体(円)	類似団体平均(円)	対比(%)	全国市町村平均(円)	対比(%)
地方債元利償還金	2,725,076	39,792	51,322	22.5	48,807	18.5
一時借入金利息	5,986	87	54	61.1	50	74.0
公債費合計	2,731,062	39,879	51,376	22.4	48,857	18.4
実質公債費比率の構成要素(分子)	1,459,748	21,315	26,984	21.0	23,593	9.7
公債費充当一般財源等額(繰上償還額及び満期一括償還地方債の元金に係る分を除く。)	2,081,165	30,390	44,121	31.1	34,794	12.7
満期一括償還地方債の一年当たりの元金償還金に相当するもの(年度割相当額)等	-	-	33	-	4,717	-
公営企業債の償還の財源に充てたと認められる繰入金	714,049	10,427	13,043	20.1	12,586	17.2
一部事務組合等の起こした地方債に充てたと認められる補助金又は負担金に充当する一般財源等額	2,082	30	4,155	99.3	2,221	98.6
債務負担行為に基づく支出のうち公債費に準ずるものに充当する一般財源等額	300,351	4,386	1,824	140.5	1,915	129.0
一時借入金利息(同一団体における会計間の現金運用に係る利息は除く)	3,943	58	30	93.3	23	152.2
地方債に係る元利償還金及び準元利償還金に要する経費として普通交付税の額の算定に用いる基準財政需要額に算入された額	1,641,842	23,974	36,222	33.8	32,663	26.6

決算額/標準財政規模の比較

公債費関係内訳	当該団体決算額 (千円)	決算額/標準財政規模				
		当該団体(%)	類似団体平均(%)	対比(差引)	全国市町村平均(%)	対比(差引)
地方債元利償還金	2,725,076	21.0	22.0	1.0	20.7	0.3
一時借入金利息	5,986	0.0	0.0	0.0	0.0	0.0
公債費合計	2,731,062	21.1	22.1	1.0	20.8	0.3
実質公債費比率の構成要素(分子)	1,459,748	11.3	11.6	0.3	10.0	1.3
公債費充当一般財源等額(繰上償還額及び満期一括償還地方債の元金に係る分を除く。)	2,081,165	16.0	18.9	2.9	14.8	1.2
満期一括償還地方債の一年当たりの元金償還金に相当するもの(年度割相当額)等	-	-	0.0	-	2.0	-
公営企業債の償還の財源に充てたと認められる繰入金	714,049	5.5	5.6	0.1	5.3	0.2
一部事務組合等の起こした地方債に充てたと認められる補助金又は負担金に充当する一般財源等額	2,082	0.0	1.8	1.8	0.9	0.9
債務負担行為に基づく支出のうち公債費に準ずるものに充当する一般財源等額	300,351	2.3	0.8	1.5	0.8	1.5
一時借入金利息(同一団体における会計間の現金運用に係る利息は除く)	3,943	0.0	0.0	0.0	0.0	0.0
地方債に係る元利償還金及び準元利償還金に要する経費として普通交付税の額の算定に用いる基準財政需要額に算入された額	1,641,842	12.7	15.6	2.9	13.9	1.2

普通建設事業費比較データ

北海道 恵庭市

人口1人当たり決算額の比較		当該団体決算額		人口1人当たり決算額			
普通建設事業費内訳		(千円)	当該団体(円)	類似団体平均(円)	対比(%)	全国市町村平均(円)	対比(%)
普通建設事業費		2,335,016	34,096	49,774	31.5	49,927	31.7
総務費		369,395	5,394	3,746	44.0	3,345	61.3
民生費		39,445	576	1,499	61.6	2,283	74.8
	社会福祉費	10,194	149	219	32.0	473	68.5
	老人福祉費	23,039	336	333	0.9	612	45.1
	児童福祉費	6,212	91	947	90.4	1,189	92.3
	その他	-	-	0	-	8	-
衛生費		12,145	177	2,569	93.1	2,908	93.9
	清掃費	648	9	2,062	99.6	1,947	99.5
	その他	11,497	168	507	66.9	960	82.5
労働費		-	-	41	-	20	-
農林水産業費		196,281	2,866	5,955	51.9	3,744	23.5
	農業費	-	-	774	-	653	-
	畜産費	-	-	528	-	169	-
	農地費	196,281	2,866	2,125	34.9	1,715	67.1
	林業費	-	-	1,040	-	627	-
	水産業費	-	-	1,488	-	580	-
商工費		-	-	1,151	-	860	-
土木費		1,245,983	18,194	23,144	21.4	25,654	29.1
	道路橋りょう費	597,764	8,729	10,355	15.7	8,924	2.2
	河川費	192,731	2,814	890	216.2	1,033	172.4
	港湾費	-	-	230	-	748	-
	都市計画費	77,932	1,138	9,438	87.9	12,707	91.0
	街路費	-	-	3,373	-	4,614	-
	公園費	37,760	551	1,713	67.8	2,685	79.5
	下水道費	-	-	136	-	116	-
	区画整理費等	40,172	587	4,216	86.1	5,292	88.9
	住宅費	377,556	5,513	2,178	153.1	1,950	182.7
	その他	-	-	54	-	293	-
消防費		25,847	377	1,332	71.7	1,181	68.1
教育費		445,920	6,511	9,833	33.8	9,606	32.2
	小学校費	215,502	3,147	3,959	20.5	4,087	23.0
	中学校費	32,614	476	2,244	78.8	2,470	80.7
	高等学校費	-	-	9	-	75	-
	社会教育費	43,352	633	1,516	58.2	1,351	53.1
	保健体育費	110,848	1,619	1,892	14.4	1,271	27.4
	大学費	-	-	-	-	57	-
	その他	43,604	637	213	199.1	295	115.9
その他		-	-	503	-	326	-
うち単独事業費		1,459,142	21,307	26,739	20.3	29,655	28.2
総務費		369,395	5,394	2,519	114.1	2,682	101.1
民生費		39,445	576	999	42.3	1,695	66.0
	社会福祉費	10,194	149	181	17.7	363	59.0
	老人福祉費	23,039	336	189	77.8	485	30.7
	児童福祉費	6,212	91	628	85.5	844	89.2
	その他	-	-	0	-	2	-
衛生費		12,145	177	1,379	87.2	1,932	90.8
	清掃費	648	9	993	99.1	1,082	99.2
	その他	11,497	168	386	56.5	850	80.2
労働費		-	-	41	-	20	-
農林水産業費		166,870	2,437	2,099	16.1	1,515	60.9
	農業費	-	-	429	-	296	-
	畜産費	-	-	34	-	63	-
	農地費	166,870	2,437	1,011	141.0	790	208.5
	林業費	-	-	412	-	281	-
	水産業費	-	-	212	-	84	-
商工費		-	-	745	-	718	-
土木費		676,166	9,873	12,547	21.3	14,697	32.8
	道路橋りょう費	597,764	8,729	7,185	21.5	6,490	34.5
	河川費	-	-	542	-	607	-
	港湾費	-	-	10	-	154	-
	都市計画費	63,817	932	4,441	79.0	6,805	86.3
	街路費	-	-	1,481	-	2,647	-
	公園費	23,645	345	783	55.9	1,392	75.2
	下水道費	-	-	79	-	75	-
	区画整理費等	40,172	587	2,098	72.0	2,691	78.2
	住宅費	14,585	213	322	33.9	477	55.3
	その他	-	-	46	-	164	-
消防費		9,112	133	1,189	88.8	976	86.4
教育費		186,009	2,716	4,720	42.5	5,095	46.7
	小学校費	46,831	684	1,645	58.4	1,899	64.0
	中学校費	17,780	260	997	73.9	1,132	77.0
	高等学校費	-	-	9	-	69	-
	社会教育費	37,852	553	979	43.5	890	37.9
	保健体育費	39,942	583	931	37.4	844	30.9
	大学費	-	-	-	-	57	-
	その他	43,604	637	157	305.7	205	210.7
その他		-	-	503	-	326	-

普通建設事業費比較データ

北海道 恵庭市

決算額/標準財政規模の比較		決算額/標準財政規模					
普通建設事業費内訳	当該団体決算額 (千円)	当該団体(%)	類似団体平均(%)	対比(差引)	全国市町村平均(%)	対比(差引)	
普通建設事業費	2,335,016	18.0	21.4	3.4	21.2	3.2	
総務費	369,395	2.8	1.6	1.2	1.4	1.4	
民生費	39,445	0.3	0.6	0.3	1.0	0.7	
社会福祉費	10,194	0.1	0.1	0.0	0.2	0.1	
老人福祉費	23,039	0.2	0.1	0.1	0.3	0.1	
児童福祉費	6,212	0.0	0.4	0.4	0.5	0.5	
その他	-	-	0.0	-	0.0	-	
衛生費	12,145	0.1	1.1	1.0	1.2	1.1	
清掃費	648	0.0	0.9	0.9	0.8	0.8	
その他	11,497	0.1	0.2	0.1	0.4	0.3	
労働費	-	-	0.0	-	0.0	-	
農林水産業費	196,281	1.5	2.6	1.1	1.6	0.1	
農業費	-	-	0.3	-	0.3	-	
畜産費	-	-	0.2	-	0.1	-	
農地費	196,281	1.5	0.9	0.6	0.7	0.8	
林業費	-	-	0.4	-	0.3	-	
水産業費	-	-	0.6	-	0.2	-	
商工費	-	-	0.5	-	0.4	-	
土木費	1,245,983	9.6	9.9	0.3	10.9	1.3	
道路橋りょう費	597,764	4.6	4.4	0.2	3.8	0.8	
河川費	192,731	1.5	0.4	1.1	0.4	1.1	
港湾費	-	-	0.1	-	0.3	-	
都市計画費	77,932	0.6	4.1	3.5	5.4	4.8	
街路費	-	-	1.4	-	2.0	-	
公園費	37,760	0.3	0.7	0.4	1.1	0.8	
下水道費	-	-	0.1	-	0.0	-	
区画整理費等	40,172	0.3	1.8	1.5	2.2	1.9	
住宅費	377,556	2.9	0.9	2.0	0.8	2.1	
その他	-	-	0.0	-	0.1	-	
消費	25,847	0.2	0.6	0.4	0.5	0.3	
教育費	445,920	3.4	4.2	0.8	4.1	0.7	
小学校費	215,502	1.7	1.7	0.0	1.7	0.0	
中学校費	32,614	0.3	1.0	0.7	1.0	0.7	
高等学校費	-	-	0.0	-	0.0	-	
社会教育費	43,352	0.3	0.7	0.4	0.6	0.3	
保健体育費	110,848	0.9	0.8	0.1	0.5	0.4	
大学費	-	-	-	-	0.0	-	
その他	43,604	0.3	0.1	0.2	0.1	0.2	
その他	-	-	0.2	-	0.1	-	
うち単独事業費	1,459,142	11.3	11.5	0.2	12.6	1.3	
総務費	369,395	2.8	1.1	1.7	1.1	1.7	
民生費	39,445	0.3	0.4	0.1	0.7	0.4	
社会福祉費	10,194	0.1	0.1	0.0	0.2	0.1	
老人福祉費	23,039	0.2	0.1	0.1	0.2	0.0	
児童福祉費	6,212	0.0	0.3	0.3	0.4	0.4	
その他	-	-	0.0	-	0.0	-	
衛生費	12,145	0.1	0.6	0.5	0.8	0.7	
清掃費	648	0.0	0.4	0.4	0.5	0.5	
その他	11,497	0.1	0.2	0.1	0.4	0.3	
労働費	-	-	0.0	-	0.0	-	
農林水産業費	166,870	1.3	0.9	0.4	0.6	0.7	
農業費	-	-	0.2	-	0.1	-	
畜産費	-	-	0.0	-	0.0	-	
農地費	166,870	1.3	0.4	0.9	0.3	1.0	
林業費	-	-	0.2	-	0.1	-	
水産業費	-	-	0.1	-	0.0	-	
商工費	-	-	0.3	-	0.3	-	
土木費	676,166	5.2	5.4	0.2	6.2	1.0	
道路橋りょう費	597,764	4.6	3.1	1.5	2.8	1.8	
河川費	-	-	0.2	-	0.3	-	
港湾費	-	-	0.0	-	0.1	-	
都市計画費	63,817	0.5	1.9	1.4	2.9	2.4	
街路費	-	-	0.6	-	1.1	-	
公園費	23,645	0.2	0.3	0.1	0.6	0.4	
下水道費	-	-	0.0	-	0.0	-	
区画整理費等	40,172	0.3	0.9	0.6	1.1	0.8	
住宅費	14,585	0.1	0.1	0.0	0.2	0.1	
その他	-	-	0.0	-	0.1	-	
消費	9,112	0.1	0.5	0.4	0.4	0.3	
教育費	186,009	1.4	2.0	0.6	2.2	0.8	
小学校費	46,831	0.4	0.7	0.3	0.8	0.4	
中学校費	17,780	0.1	0.4	0.3	0.5	0.4	
高等学校費	-	-	0.0	-	0.0	-	
社会教育費	37,852	0.3	0.4	0.1	0.4	0.1	
保健体育費	39,942	0.3	0.4	0.1	0.4	0.1	
大学費	-	-	-	-	0.0	-	
その他	43,604	0.3	0.1	0.2	0.1	0.2	
その他	-	-	0.2	-	0.1	-	