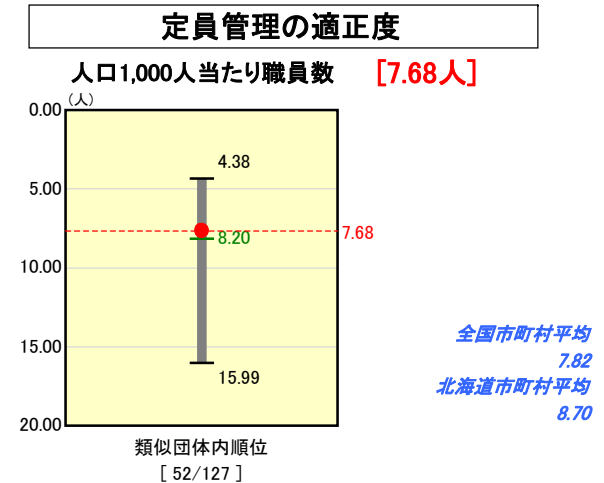
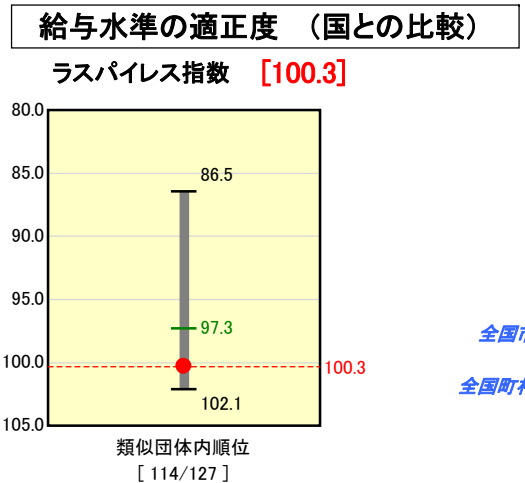
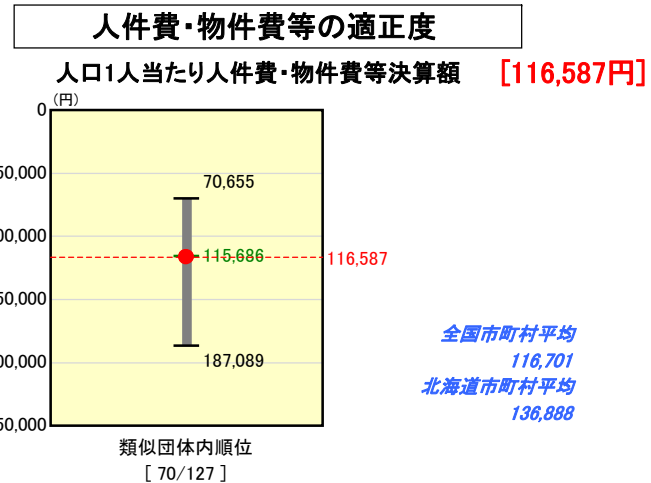
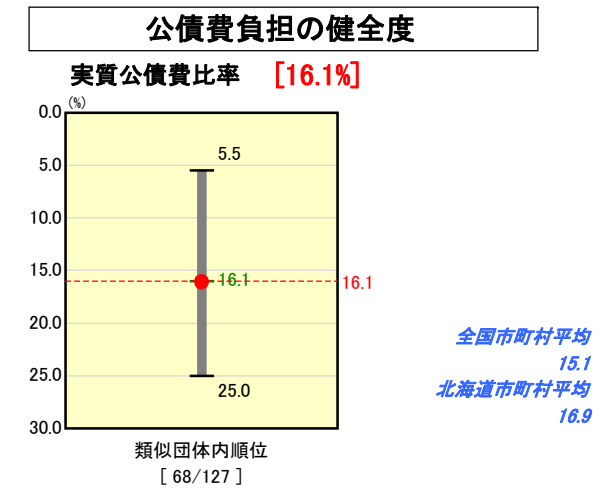
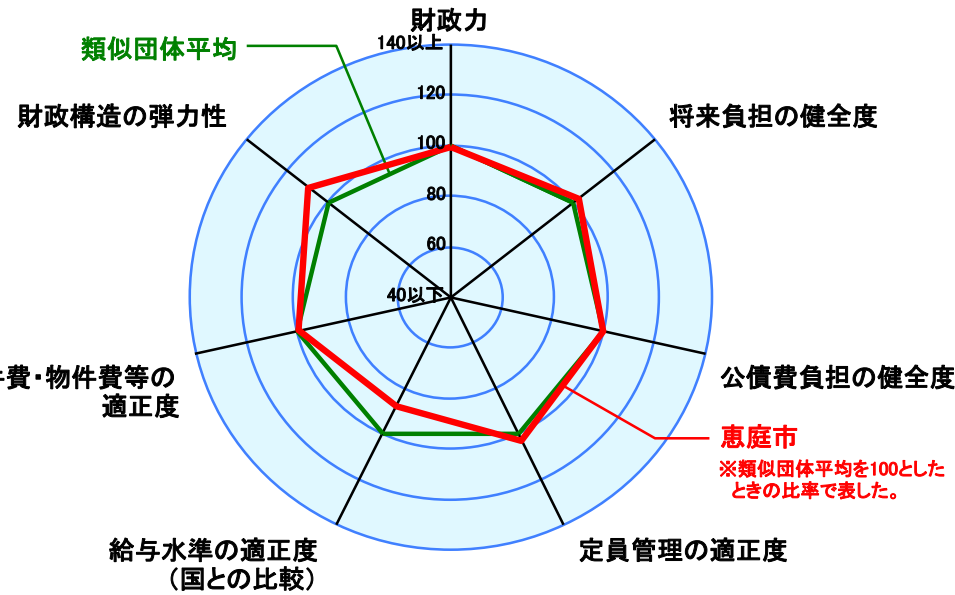
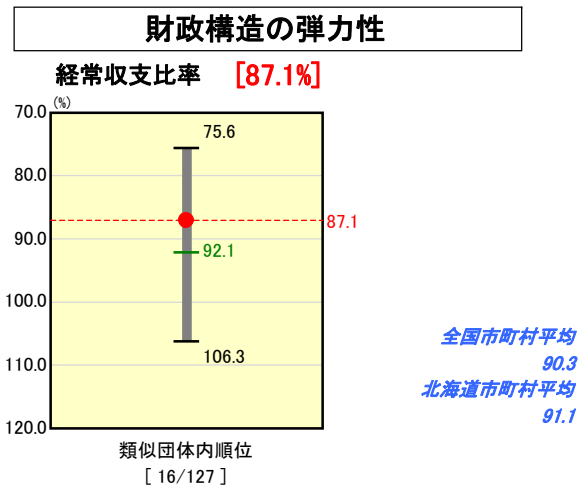
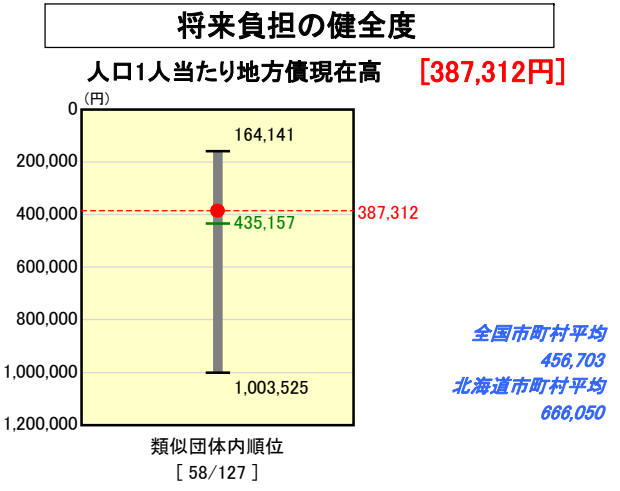
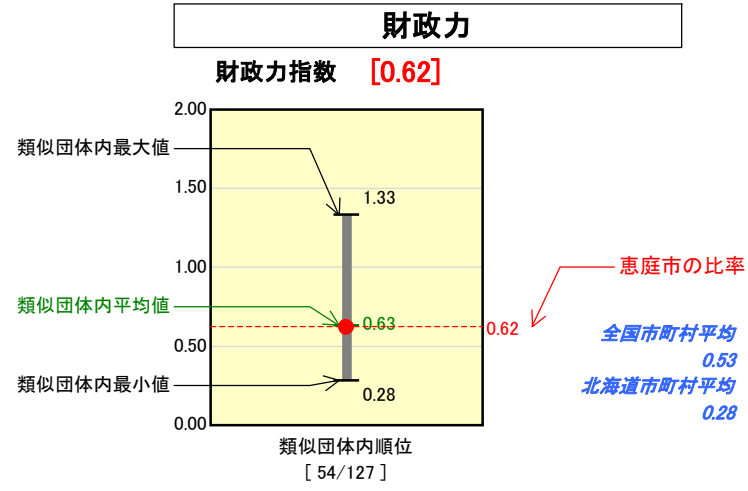


# 市町村財政比較分析表(平成18年度普通会計決算)

## 北海道 恵庭市

人口	67,969 人(H19.3.31現在)
面積	294.87 km <sup>2</sup>
歳入総額	22,075,689 千円
歳出総額	21,895,788 千円
実質収支	174,513 千円



※人件費、物件費及び維持補修費の合計である。ただし人件費には事業費支弁人件費を含み、退職金は含まない。

### 分析欄

○財政力指数  
年々微増ながらも人口増とはなっているが、税収の伸びにつながらないことから、類似団体平均を下回る0.62となっている。今後においても徴収強化等により歳入の確保に努める。

○経常収支比率  
類似団体平均を下回る87.1%となっている。今後も地方債の借り換えによる公債費の抑制や、人件費の削減等の財政健全化対策を行うなど、経常経費の削減とあわせ収入の確保に努める。

○人口1人当たり人件費・物件費等決算額  
類似団体平均をわずかに上回る116,587円となっている。今後も財政健全化対策による経常経費や人件費の削減、集中改革プランにより抑制に努める。

○ラスパイルズ指数  
類似団体平均を上回る100.3%となっている。今後、給料表構造の見直しや財政健全化対策による各種手当等の見直しにより、改善に努める。

○人口1人当たり地方債現在高  
類似団体平均を下回る387,312円となっている。今後も計画的に新規発行地方債の抑制等に努める。

○実質公債費比率  
公債費に準ずる支出となっている公営企業等への公債費に係る基準外繰り出しが、平成18年度は資本費平準化の活用により解消されたため、類似団体平均値の16.1%となっているが、今後とも抑制に努める。

○人口1,000人当たりの職員数  
類似団体平均を下回る7.68人となっている。今後も集中改革プラン等により適正な定員管理に努める。