

# ま

年末号 平成26年12月発行 恵庭市消防本部予防課

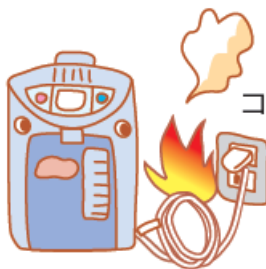
今年恵庭市内では電気配線等が原因とおもわれる火災が多数発生しております。ご家庭での使用方法について、もういちど確認してください。また、火災を早期覚知するためにも住宅用火災警報器を設置しましょう！！

## コードや配線器具の事故が多発しています！


こんな使い方をしていますか？



コードを曲げたり  
引っ張ったりする



コードを束ねる



自分で修理をする



定格容量を  
超えて使用する



コードを踏みつける



コードを引っ張る




トラッキング現象

ほこりや水分が  
付いたままにする

## 変質した灯油は使わないでください

### 変質灯油とは？

灯油は直射日光の当たるところに置くなど保管状態が悪いと変質します。変質した灯油を使用すると、石油ストーブの消火ボタンを押しても火が消えなくなるなど非常に危険です。灯油は変質すると黄色っぽくなりますが、特に色に変化がなくても変質していることがあります（右写真参照）。



正常な灯油（左）と変質して色が変わった灯油（右）。変質しても色が変わっていない状態の灯油（中央）

- ・ 昨シーズンから持ち越した灯油、直射日光が当たったり高温の場所で保管していた灯油は使用しないでください。
- ・ 汚れた灯油や水の混じった灯油なども使用しないでください。
- ・ 廃棄するときは、近くのガソリンスタンドや灯油販売店等に相談してください。

### 注意ポイント

- ・ 紫外線を避けるため、日光の当たらない場所で、色の濃い容器に入れる。
- ・ ふたをしっかり締める。

## 変質灯油を使用したため火が消えなくなった

### 事例

石油ストーブの消火ボタンを押して外出したが、戻ったら火が消えていなかった。（2012年11月 橋木県）

### 原因

変質した灯油を使用したため、芯先に多量のタールが固着して芯が消火位置に戻らなくなり、消火できない状態になったものです。

消えない！！



消えない！！

