

地域担当職員制度の見直しにかかる  
町内会・自治会活動に関する職員アンケート  
回答報告書

令和5年11月13日

生活環境部 生活環境課



# 報告書概要

01 アンケート調査の目的

02 アンケート調査の方法等

03 アンケート調査結果

# 01 アンケート調査の目的

---

# 01 アンケート調査の目的

町内会・自治会への役員就任及び町内会・自治会の行事等への参加  
など、職員個人の町内会・自治会活動等の状況についてのアンケート調査を  
実施することにより、職員の町内会・自治会における活動等の状況について把握し、  
**地域担当職員制度の見直しのための資料**とするもの。

## 02 アンケート調査の方法等

---

## 02 アンケート調査の方法等



### 調査方法

HARPの  
アンケートフォームを  
新着情報へ掲載  
(庁議でも併せて周知)



### 調査対象

全職員  
(会計年度任用職員含む)



### 調査期間

令和5年8月7日



令和5年9月29日

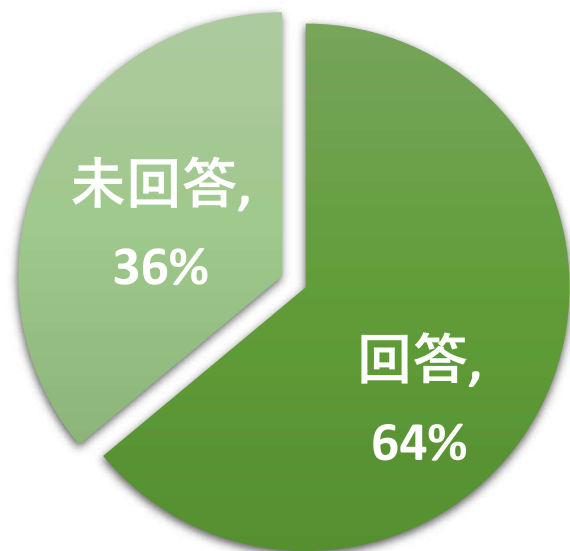
## 03 アンケート調査結果

---

# 03 アンケート調査結果

## アンケート回答率・回答者の年代

アンケート回答率

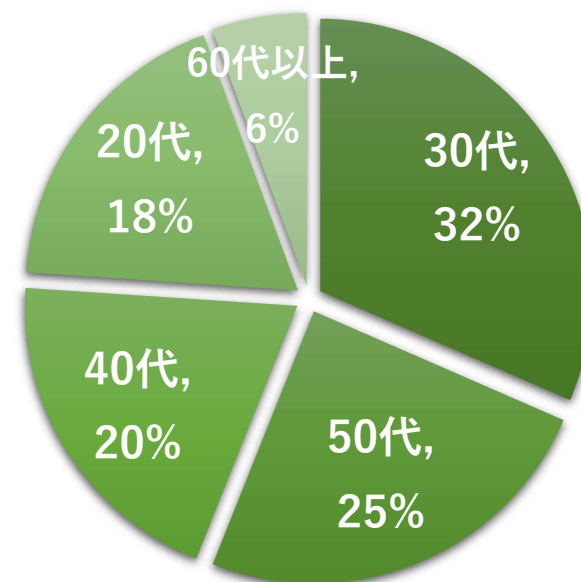


回答者は355人で、回答率は**64%**となっています。

(参考)R5.8.29時点の職員数

正職員	528人
再任用職員	27人
合計	<b>555人</b>

アンケート回答者の年代

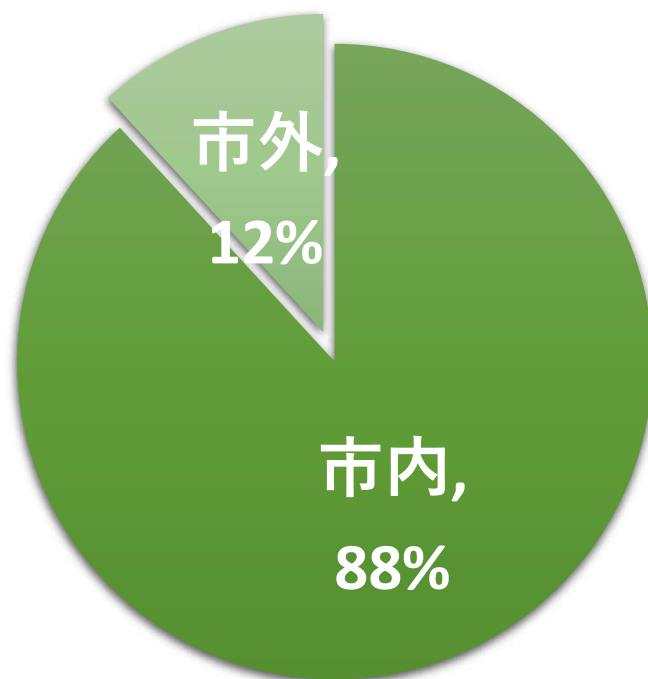


回答者355人の年代のうち、30代の回答者が112人で全体の32%、50代の回答者が87人で全体の25%、40代の回答者が71人で全体の20%、20代の回答者が65人で全体の18%、60代以上の回答者が20人で全体の6%となっています。なお、10代の回答はありませんでした。



## 03 アンケート調査結果

### 回答者の居住地（市内／市外）



アンケート回答者のうち

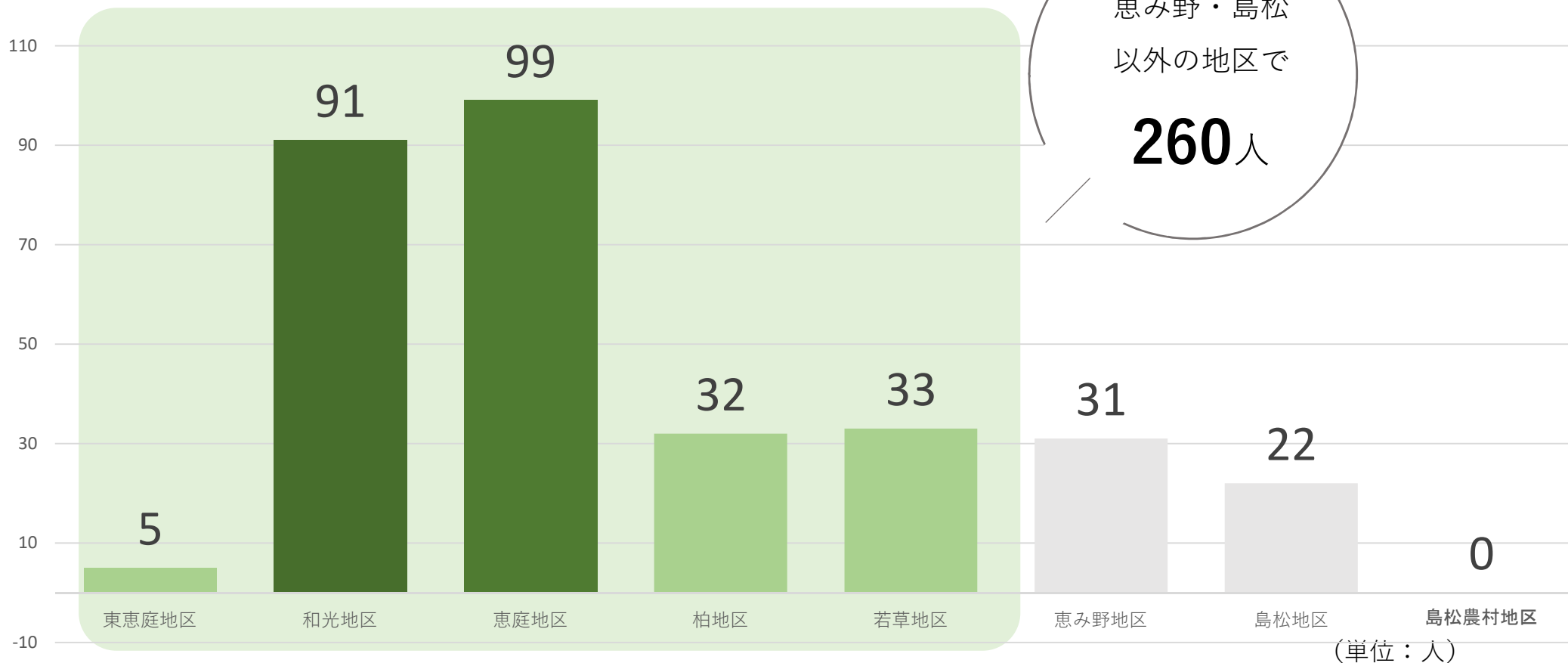
市内に居住していると回答した人が313人で、全体の**88%**

市外に居住していると回答した人が 42人で、全体の**12%**

となっています。

# 03 アンケート調査結果

## 回答者の居住地（市内の区域）

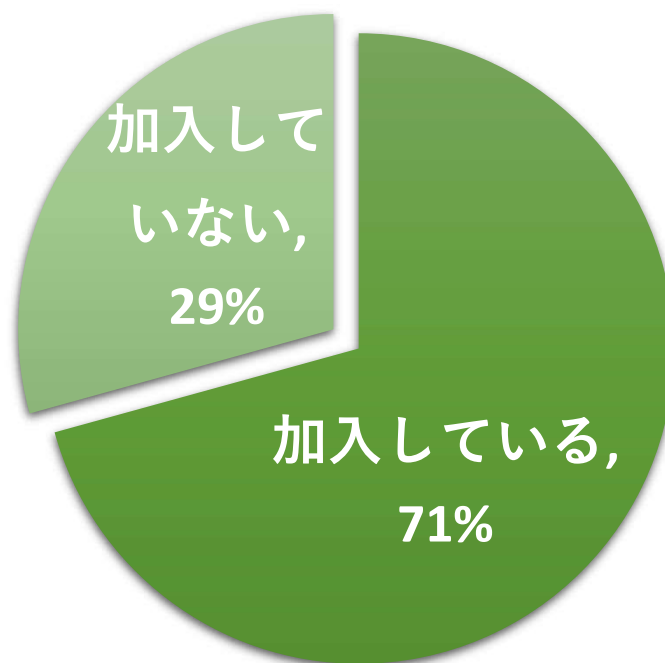


アンケート回答者のうち市内在住者の居住地は、東恵庭地区が5人、和光地区が91人、恵庭地区が99人、柏地区が32人、若草地区が33人、恵み野地区が31人、島松地区が22人、島松農村地区が0人

となっています。

## 03 アンケート調査結果

### 町内会・自治会への加入有無



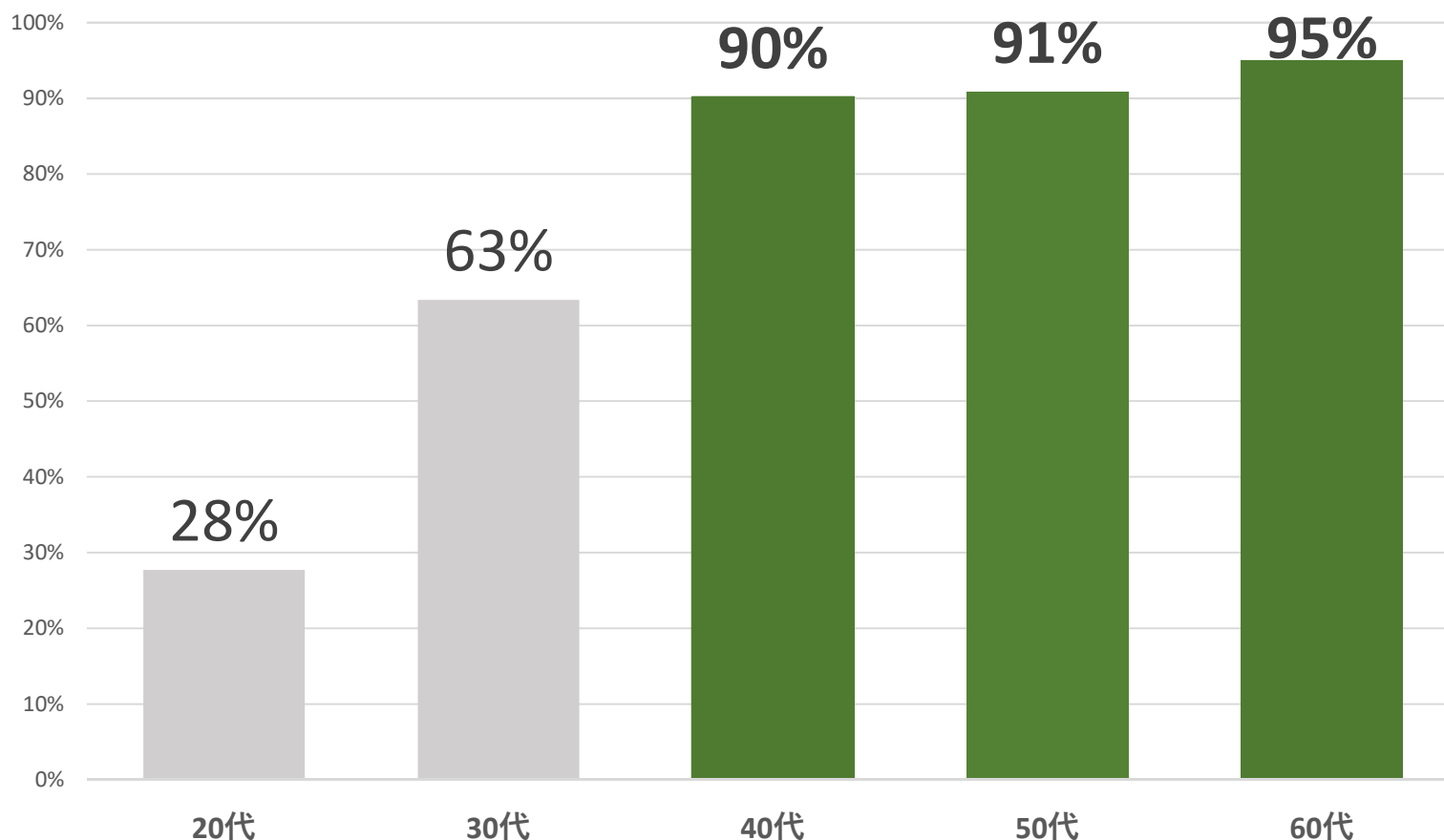
アンケート回答者のうち

町内会・自治会に加入していると回答した人が251人で、全体の**71%**

町内会・自治会に加入していないと回答した人が104人で、全体の**29%**  
となっています。

## 03 アンケート調査結果

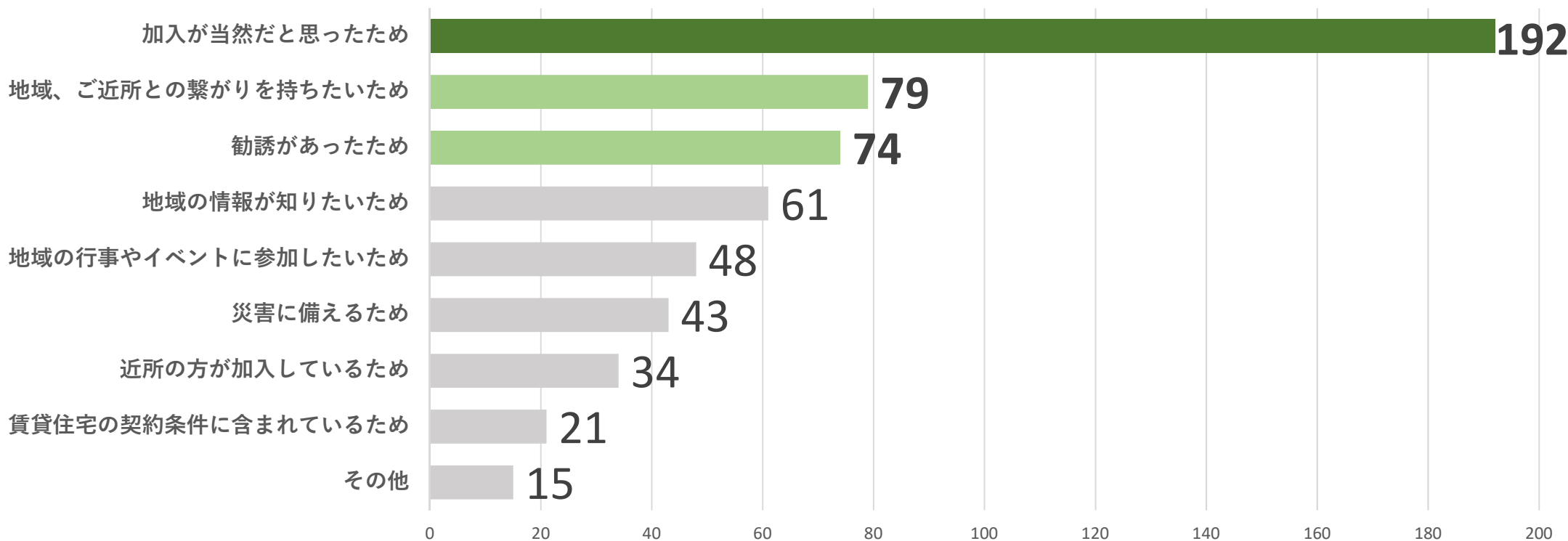
### 年代ごとの町内会・自治会加入率



アンケート回答者のうち年代ごとの加入率ですが、20代は加入者が18人で28%、30代は加入者が71人で63%、40代は加入者が64人で90%、50代は加入者が79人で91%、60代は加入者が19人で95%となっています。

# 03 アンケート調査結果

## 町内会・自治会へ加入している理由

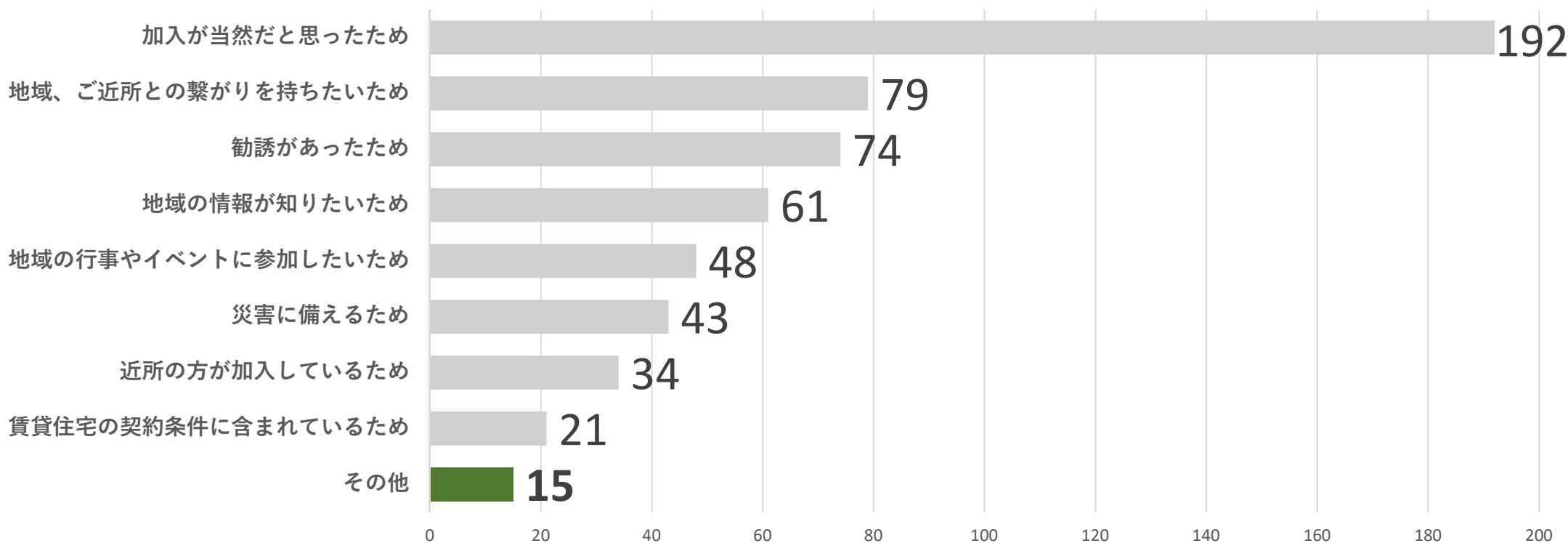


※複数回答可

町内会・自治会へ加入している理由は「加入が当然だと思ったため」という理由が大多数を占めており、「地域、ご近所との繋がりを持ちたいため」「勧誘があったため」を理由にしている方も多くなっています。

# 03 アンケート調査結果

## 町内会・自治会へ加入している理由（その他）



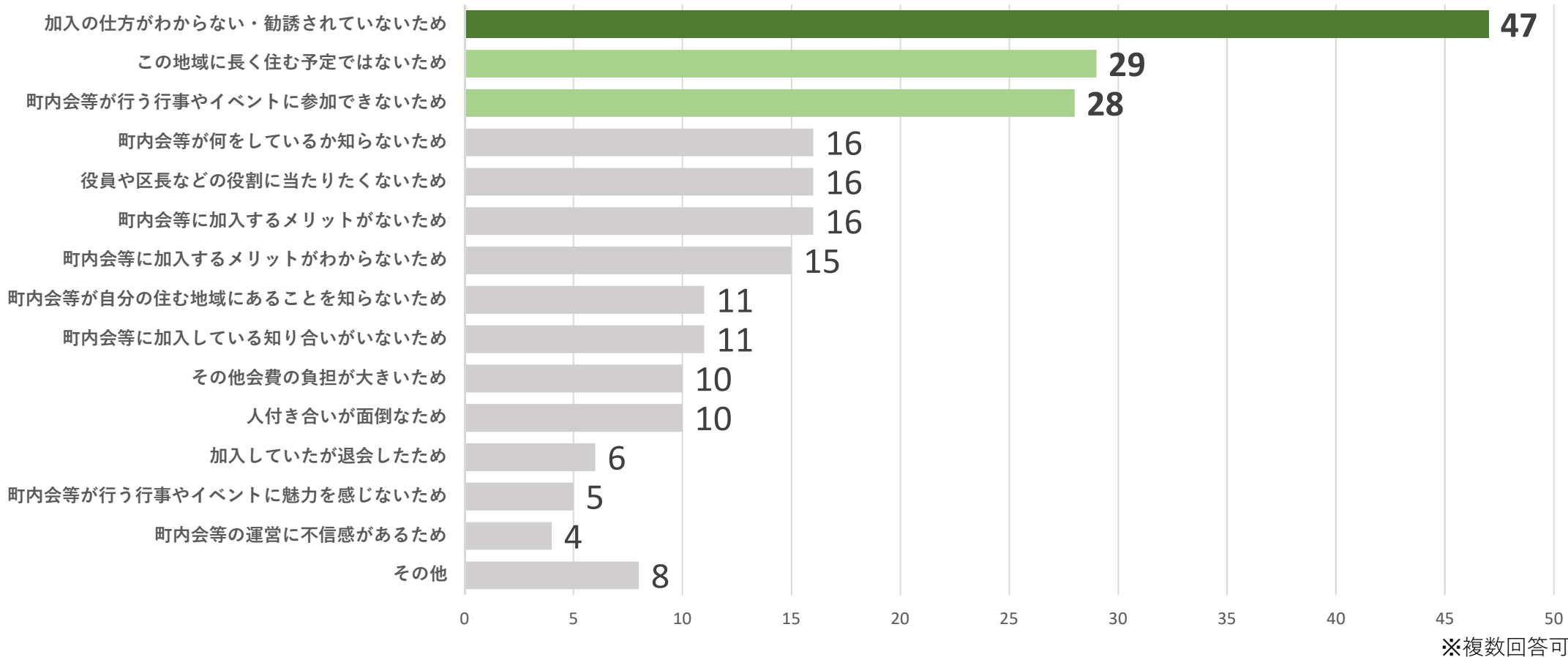
町内会・自治会へ加入している理由のうち、「その他」の回答は以下のとおりです。

※複数回答可

- 元々持ち家で加入していた
- 家族（両親）と同居しており、世帯として加入している
- 必ず町内会へ加入しなければならないと思っていたから
- 親が加入しており、同居したことから引き続き加入することとしたため
- 子供を地域の活動に参加させたいため。
- 家族で加入しているため
- 世帯が加入しているため
- 自治会加入手続きのようなものは行っていないが契約書の内容に自治会費が含まれ、家賃を支払うときに一緒に支払いをしている
- 地域コミュニティ参画のため
- 特に理由はなく、その地域で暮らすのに当然加入するものだと思う。
- 実家のため、両親が加入している。
- 貸主が町内会の総務部長だったため。
- 不動産購入の際の契約条件に含まれているため
- 引っ越した際、勧誘もなく町内会費を徴収され、そのまま継続となっている
- 親が入っているので

# 03 アンケート調査結果

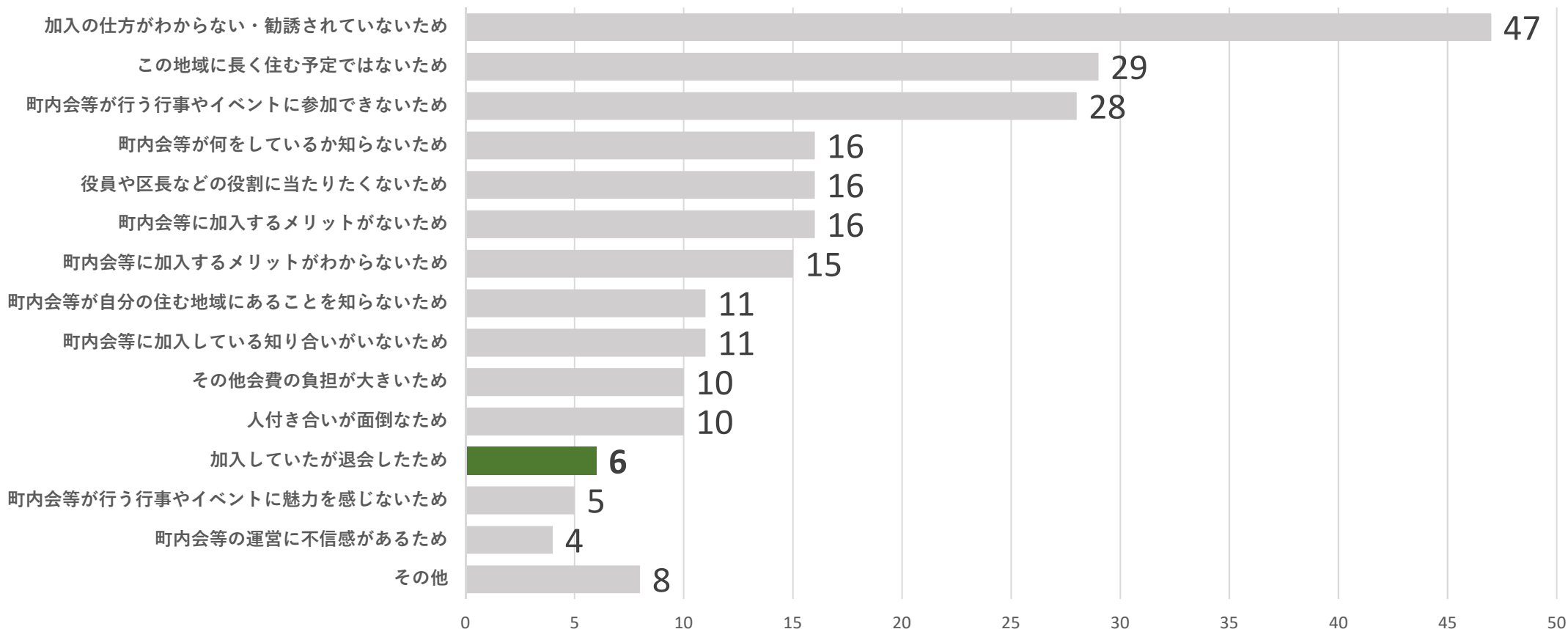
## 町内会・自治会へ加入していない理由



町内会・自治会へ加入していない理由は「加入の仕方がわからない・勧誘されていないため」という理由が大多数を占めており、「この地域に長く住む予定ではないため」、「町内会等が行う行事やイベントに参加できないため」を理由にしている方も多くなっています。

# 03 アンケート調査結果

## 町内会・自治会へ加入していない理由（加入していたが退会したため）



町内会・自治会へ加入していたが退会した理由は以下のとおりです。

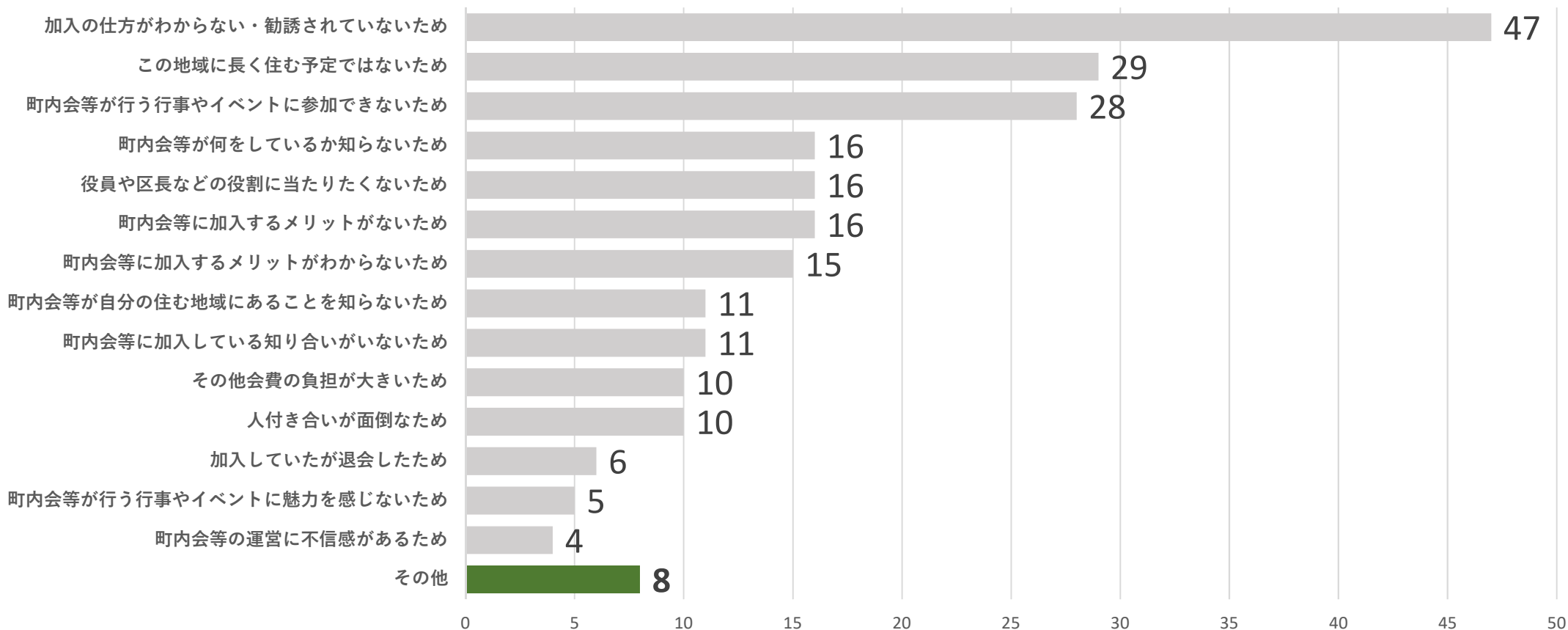
※複数回答可

- メリットがない。
- 周りが辞めたため。
- 班の世帯数の多い少ないの違い。
- 町内会に入会していた時、区長をしたが町内会費の集金や広報配布が大変だったから。
- 役員等の割り振りに不公平感を感じたため町内会に入会していた時、区長をしたが町内会費の集金や広報配布が大変だったから。
- 町内会費が不正に役員や遊興費に使用されているのを目撃したため
- いつの間にか町内会の回覧や会費徴収がなくなったため。
- 区長になった年に入院したため、それ以降は加入しないことにした。



# 03 アンケート調査結果

## 町内会・自治会へ加入していない理由（その他）



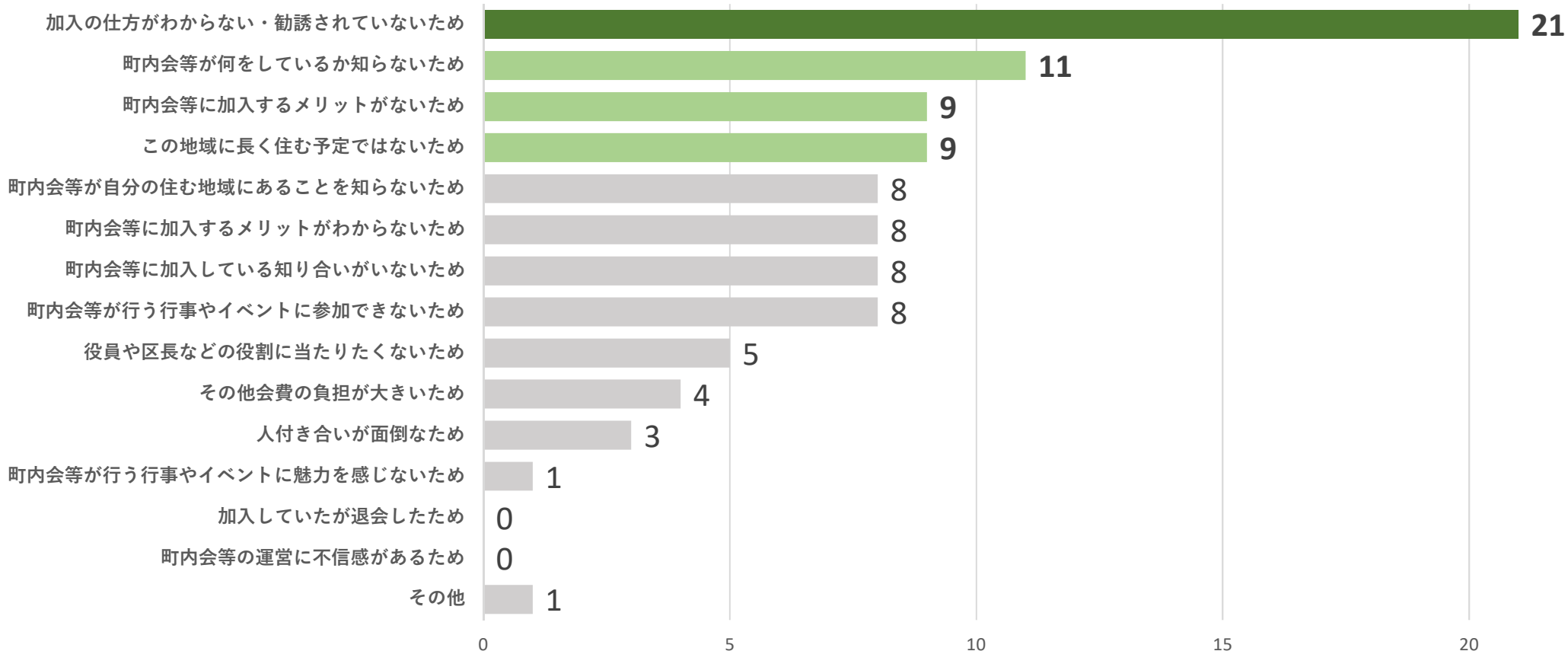
町内会・自治会へ加入していない理由のうち、「その他」の回答は以下のとおりです。

※複数回答可

- マンションの管理組合が自治会的な役割を有している為。
- 情報が無いからです。
- 現在、賃貸物件に入居しているため、持ち家になった際に、町内会へ加入したいと考えています。
- 住所を知られたくない相手がいるため
- 勧誘は受けたがコロナ禍で行事等の活動はしていないということから未加入であり、活動等の再開を機に加入を検討する考えです。
- マンションのため
- 体調が芳しくなく、日々の仕事以外の負担（特に休日）を引き受けるのが難しいため。

# 03 アンケート調査結果

## 町内会・自治会へ加入していない理由（20代の回答）

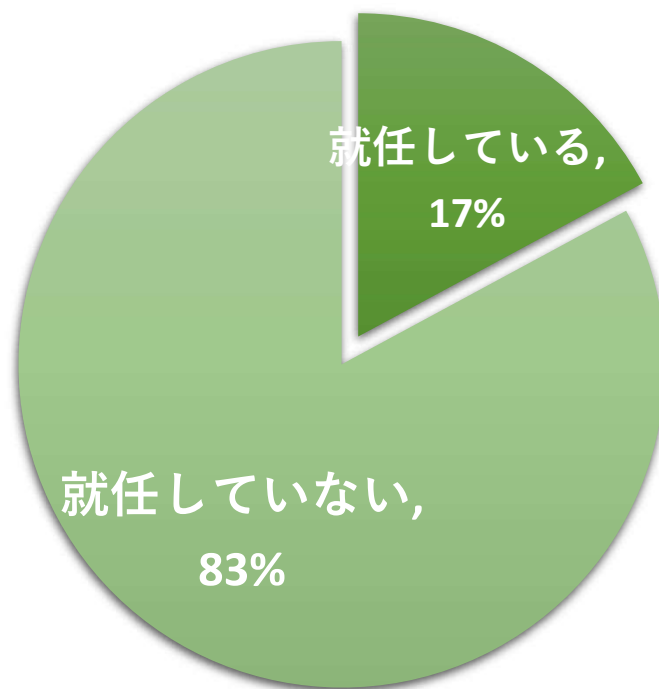


※複数回答可

町内会加入率が最も低い年代である20代職員の町内会・自治会へ加入していない理由は、「加入の仕方がわからない・勧誘されていないため」という回答が最も多く、「町内会等が何をしているか知らないため」「この地域に長く住む予定ではないため」「町内会等が自分の住む地域にあることを知らないため」という回答も多くなっています。

## 03 アンケート調査結果

### 町内会・自治会の役員就任状況



町内会・自治会へ加入していると回答した者のうち

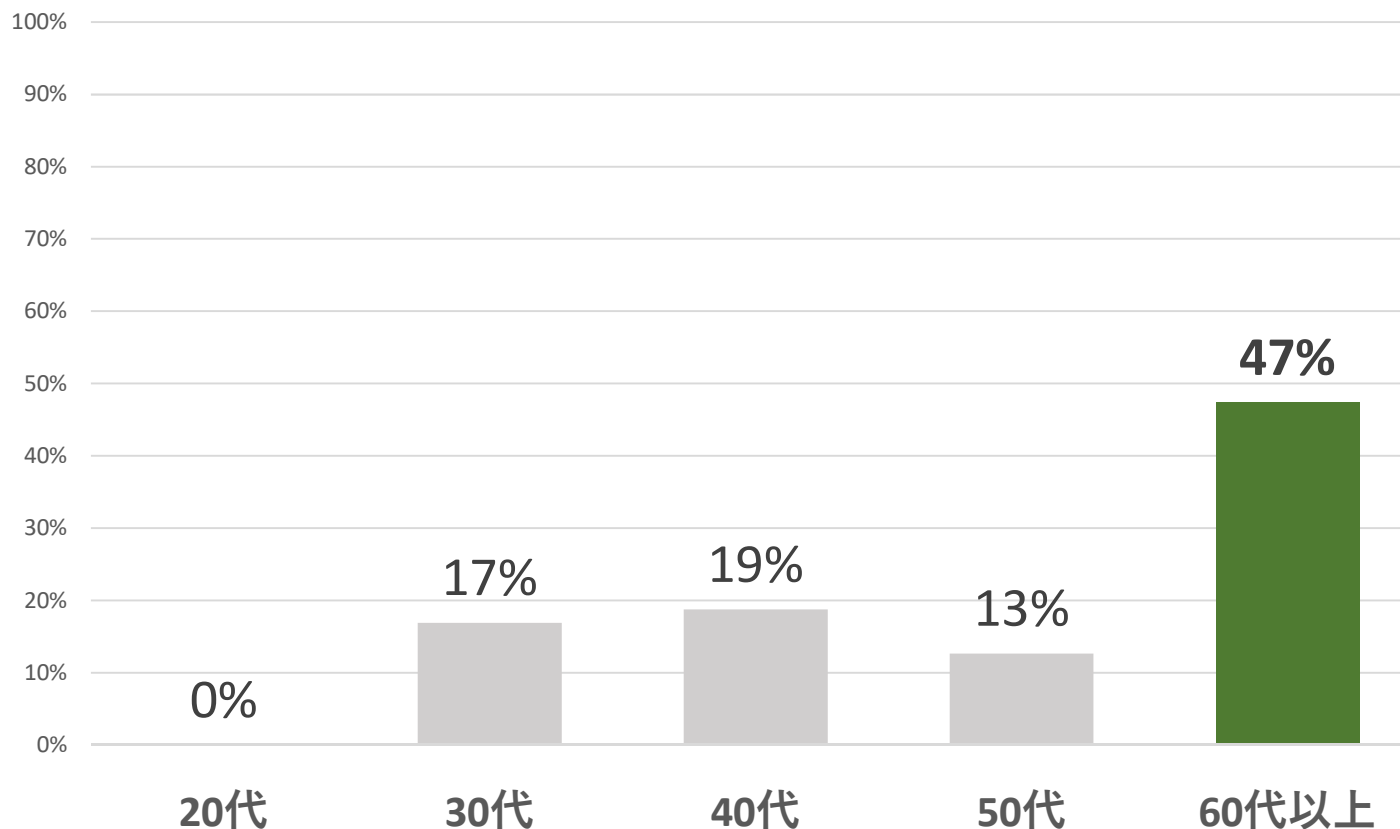
役員に就任していると回答した人は43人で、全体の**17%**

役員に就任していないと回答した人は208人で、全体の**83%**

となっています。

## 03 アンケート調査結果

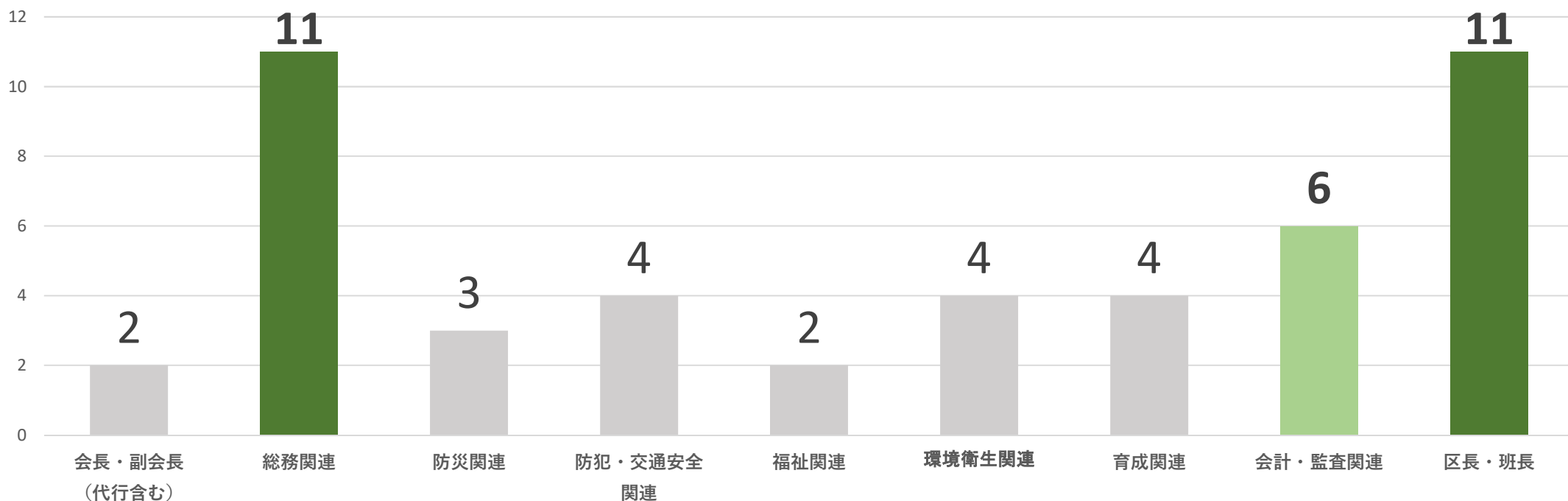
### 年代ごとの町内会・自治会の役員就任状況



町内会・自治会の役員へ就任していると回答した者の年代ごとの就任率ですが、60代以上は役員が9人で47%と最も多く、40代は役員が12人で19%、30代は12人で17%、50代は役員が10人で13%となっています。なお、20代で役員に就任しているという回答はありませんでした。

# 03 アンケート調査結果

## 町内会・自治会で就任している役職

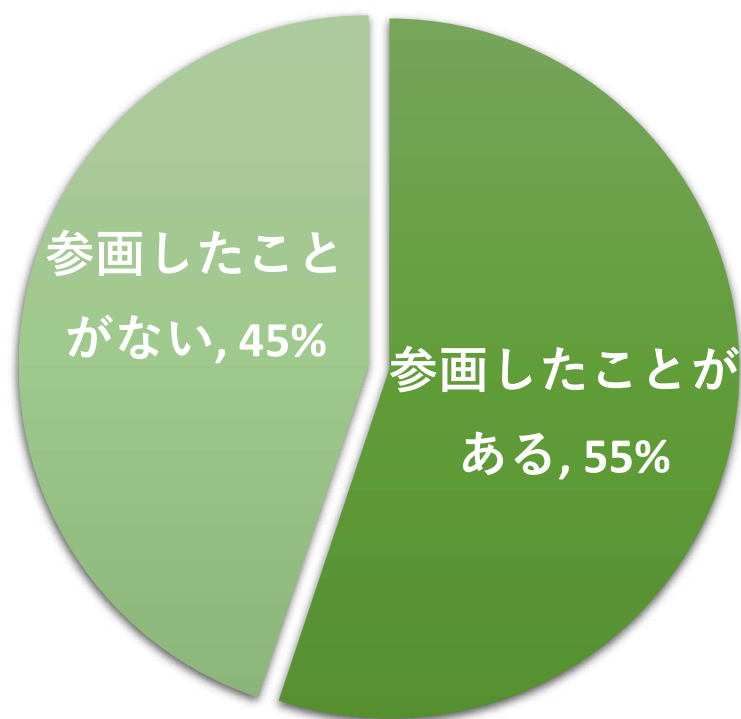


※兼務あり

町内会・自治会で就任している役職は「総務関連（総務部長など）」や「会計・監査関連（会計長など）」が多数を占めており、その他区長・班長に就任しているという回答も多くなっています。一方、副会長や防災、福祉関連の役職に就任している職員は少ないという結果となっています。

## 03 アンケート調査結果

### 町内会・自治会活動への参画の有無



町内会・自治会へ加入していると回答した者のうち

町内会・自治会活動へ参加したことがあると回答した人は138人で、全体の**55%**

町内会・自治会活動へ参加したことがないと回答した人は113人で、全体の**45%**

となっています。