

令和2年度

恵庭市社会教育施設利用状況

恵庭市教育委員会

【 目 次 】

1. 市民会館／公民館／地区会館

(1) 団体別（中表紙）	P 1
・市民会館	P 2
・島松公民館	P 3
・大町会館	P 4
・東恵庭会館	P 5
・柏陽会館	P 6
・桜町会館	P 7
・寿町会館	P 8
・和光会館	P 9
・恵み野会館	P 10
・有明会館	P 11
・中島会館	P 12
・北栄会館	P 13
・いくみ会館	P 14
(2) 部屋別利用の推移（中表紙）	P 15
・市民会館	P 16
・島松公民館	P 17
・大町会館／東恵庭会館／柏陽会館	P 18
・桜町会館／寿町会館／和光会館	P 19
・恵み野会館／有明会館	P 20
・中島会館／北栄会館／いくみ会館	P 21
・利用者総数推移（市民会館／島松公民館／地区会館）	P 22

2. 図書館／郷土資料館／青少年宿泊研修施設／夢創館／かしわのもり

・（中表紙）	P 23
・本館／恵庭分館／島松分館	P 24
・図書館全館	P 25
・学校図書館	P 26
・郷土資料館	P 27
・青少年宿泊研修施設	P 28
・夢創館	P 29
・かしわのもり	P 30

* 留意事項 *

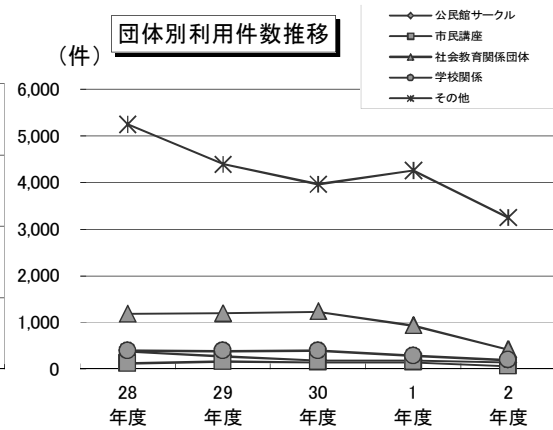
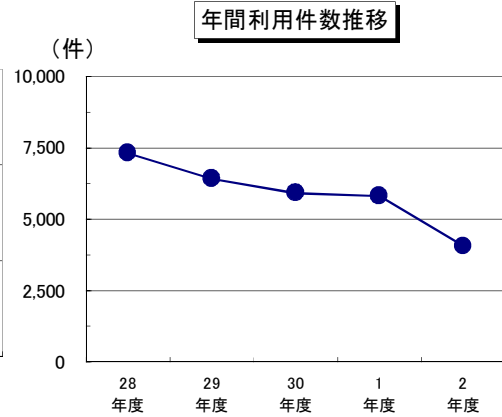
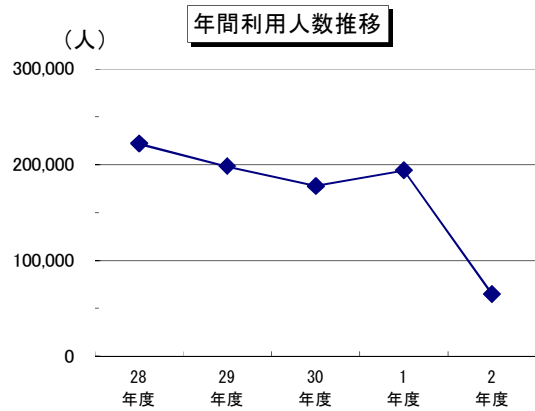
資料の中で「1日平均」と標記されている項目の扱いについては、総数（利用者数・利用件数等）を実稼動日数（施設開館日数・利用日数等）で割りかえした値となっています。

1. 市民会館／公民館／地区会館

(1) 団 体 別

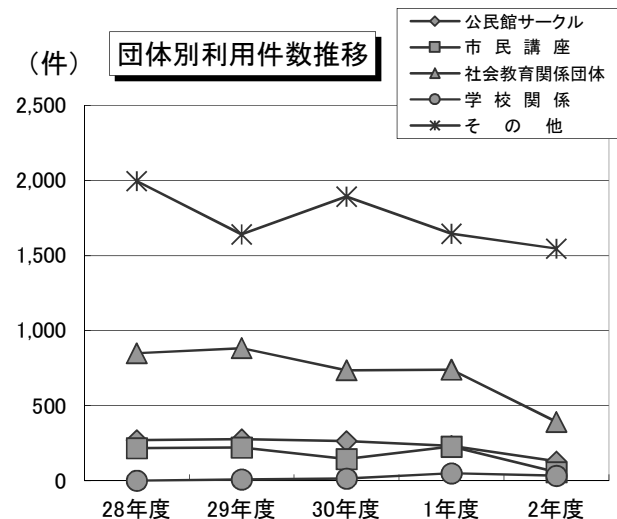
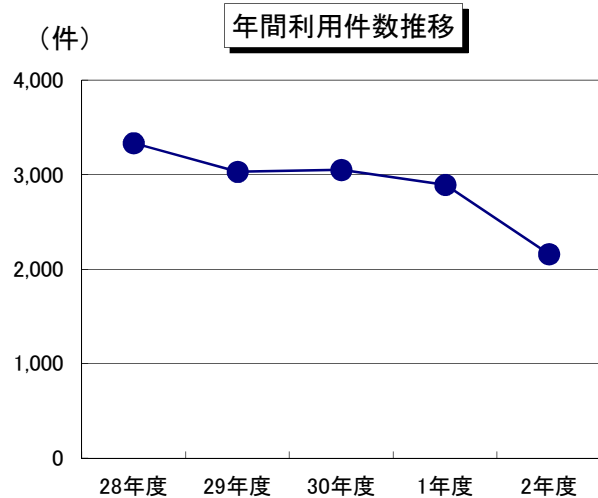
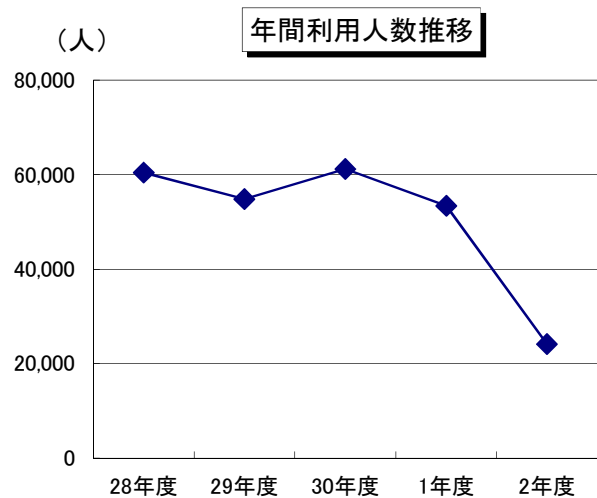
市民会館

区分	公民館サークル	市民講座	社会教育関係団体					学校関係			その他					合計		開館日数	社会教育関係団体	学校関係	その他
			青少年団体	女性団体	文化団体	スポーツ団体	その他の団体	小・中学校	その他の学校	PTA・その他	官公庁	福祉関係	町内会	企業	その他	計	日平均件数				
28年度	件数 372 人員 3,244	118	54	5	960	68	95	53	329	13	2,540	199	31	1,028	1,450	7,315	21 件 650 人	341	1,182	395	5,248
29年度	件数 280 人員 2,390	163	27	3	952	79	133	69	278	43	1,967	165	22	1,163	1,075	6,419	19 件 585 人	339	1,194	390	4,392
30年度	件数 189 人員 1,418	144	60	7	849	47	268	65	324	5	1,582	167	21	1,245	949	5,922	18 件 531 人	335	1,231	394	3,964
1年度	件数 192 人員 1,765	144	22	12	547	34	320	71	210	2	1,866	153	21	1,154	1,066	5,814	17 件 574 人	338	935	283	4,260
2年度	件数 142 人員 877	65	3	0	92	26	298	18	167	5	1,764	42	14	716	709	4,061	12 件 193 人	335	419	190	3,245



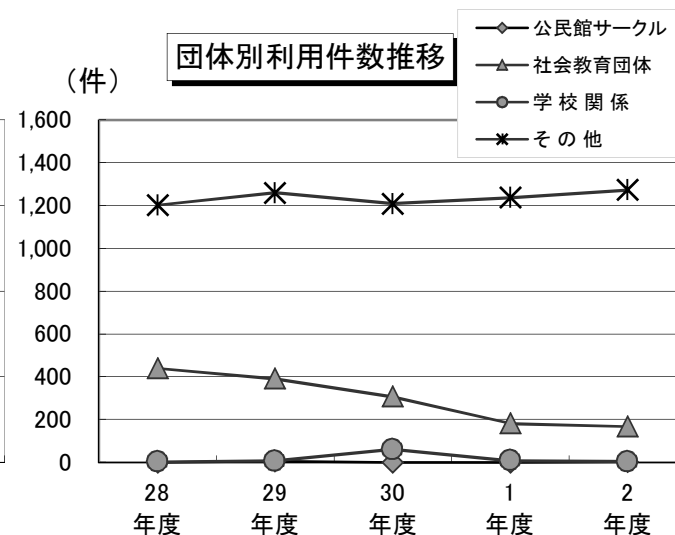
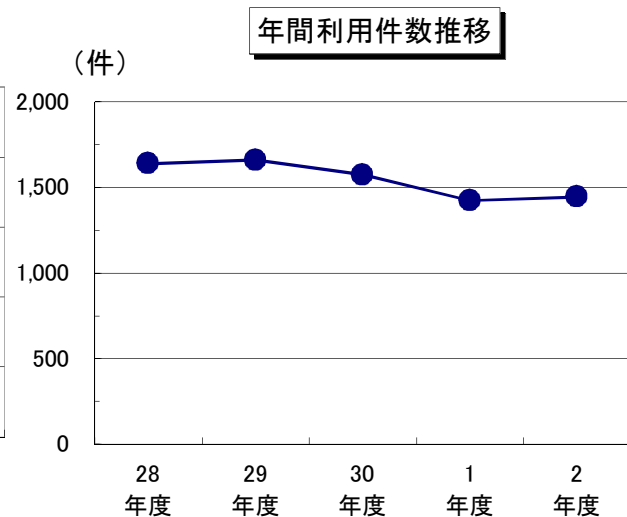
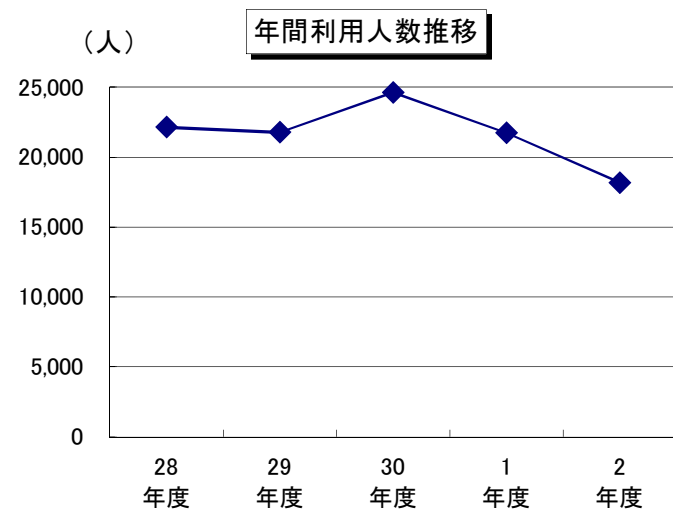
島松公民館

区分	公民館サークル	市民講座	社会教育関係団体					学校関係			その他の他					合計		開館日数		
			青少年団体	女性団体	文化団体	スポーツ団体	その他の団体	小・中学校	その他の学校	PTA・その他	官公庁	福祉関係	町内会	企業	その他	計	日平均回数		日平均人員	
28年度	件数	271	217		2	819	20	9		1			1,671	29	99	45	152	3,335	9.9件	336
	人員	2,517	2,088		62	7,731	558	133		38			39,057	843	3,371	839	3,233	60,470	180.0人	
29年度	件数	276	222	1		855	17	10	1	3	5	1,216	33	100	62	230	3,031	9.0件	335	
	人員	2,470	2,132	24		8,345	303	71	8	127	105	28,929	885	3,119	2,671	5,671	54,860	163.8人		
30年度	件数	264	144		2	713	14	6		16		1,213	30	117	39	493	3,051	9.1件	334	
	人員	2,118	1,564		44	7,529	399	156		387		29,764	744	3,315	930	14,270	61,220	183.3人		
1年度	件数	231	228		2	714	3	21	10	37	3	1,139	22	84	21	378	2,893	8.6件	336	
	人員	1,930	2,187	0	40	8,141	107	277	462	1,648	12	25,146	666	2,181	1,078	9,577	53,452	159.1人		
2年度	件数	129	58	0	0	170	2	220	0	33	0	1,311	36	36	38	125	2,158	6.4件	335	
	人員	1,075	493	0	0	1,374	99	1,933	0	983	0	12,859	838	1,058	731	2,703	24,146	72.1人		



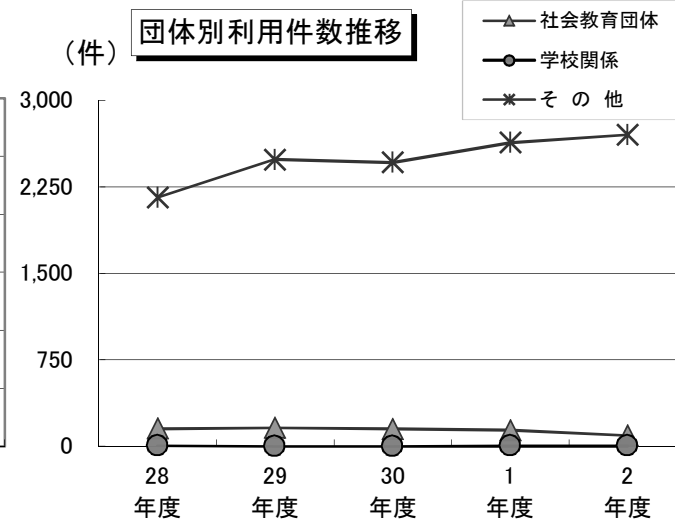
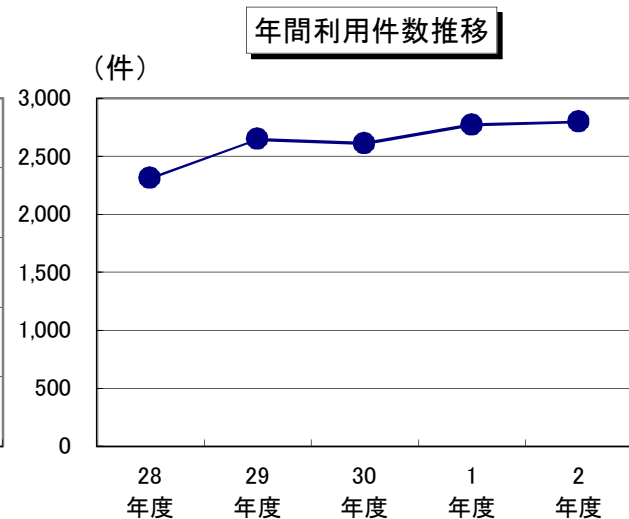
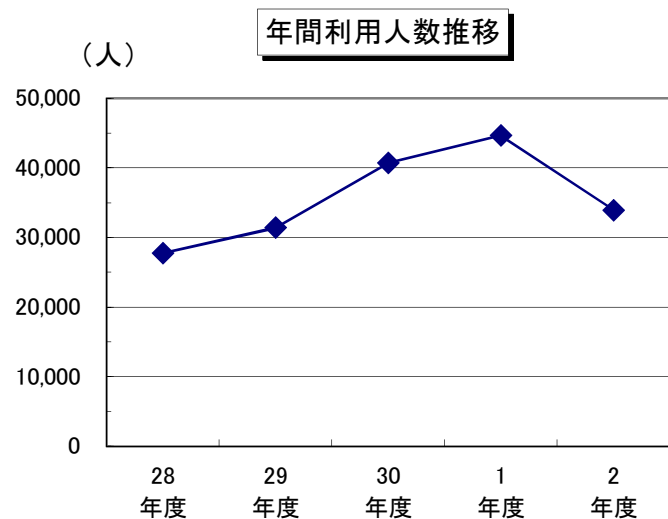
大町会館

区分		公民館サークル	市民講座	社会教育関係団体					学校関係			その他					合計		開館日数
				青少年団体	女性団体	文化団体	スポーツ団体	その他の団体	小・中学校	その他の学校	P.T.A・その他	官公庁	福祉関係	町内会	企業	その他	計	日平均件数	
28年度	件数	0	0	52	0	163	56	167	0	1	0	1,141	1	14	6	39	1,640	5件	344
	人員	0	0	696	0	1,674	711	2,120	0	25	0	15,833	27	321	190	540	22,137	64人	
29年度	件数	6	0	24	0	262	37	67	0	5	0	1,197	2	15	16	30	1,661	5件	344
	人員	33	0	227	0	2,905	380	600	0	201	0	16,025	40	405	371	599	21,786	63人	
30年度	件数	0	0	10	0	172	52	73	0	59	1	1,130	0	7	7	64	1,575	5件	344
	人員	0	0	99	0	1,975	626	704	0	2,553	2	17,543	0	198	119	790	24,609	72人	
1年度	件数	0	0	3	0	116	54	8	0	6	1	1,097	0	10	11	119	1,425	4件	344
	人員	0	0	55	0	1,408	548	184	0	409	25	17,325	0	234	271	1,282	21,741	63人	
2年度	件数	3	0	1	0	18	21	127	0	3	0	0	0	1	1,223	48	1,445	4件	344
	人員	57	0	27	0	89	112	1,619	0	86	0	0	0	16	15,836	322	18,164	53人	



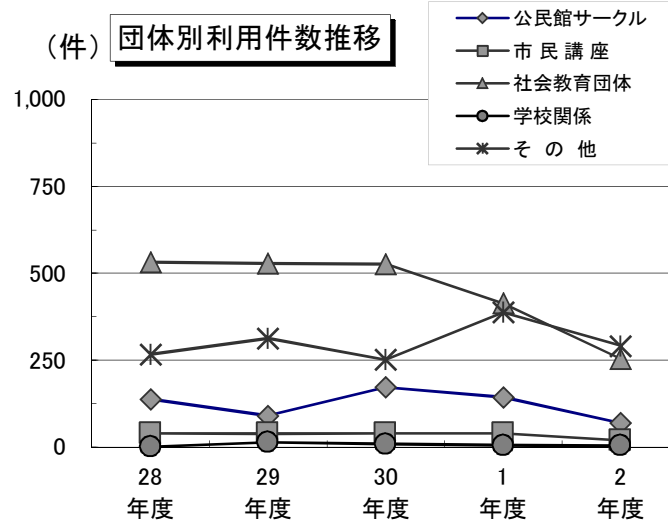
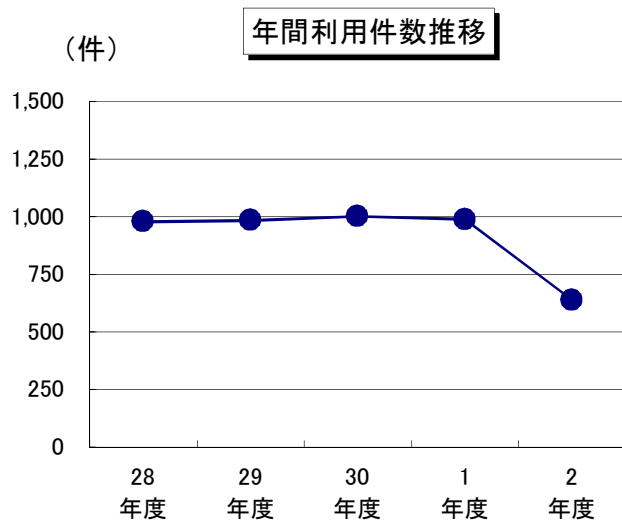
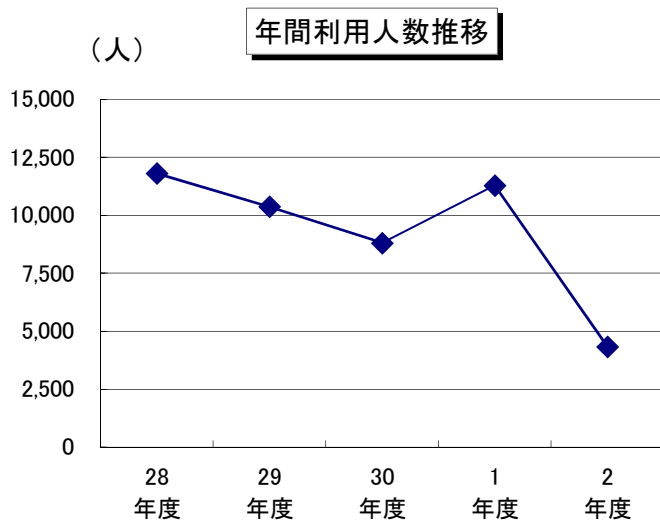
東 恵 庭 会 館

区 分		公民館サークル	市民講座	社会教育関係団体					学校関係			その他の他					合計		開館日数
				青少年団体	女性団体	文化団体	スポーツ団体	その他の団体	小・中学校	その他の学校	P T A・その他	官公庁	福祉関係	町内会	企業	その他	計	日平均件数	
28年度	件数	0	0	0	0	1	0	150	0	0	4	2,007	68	8	2	71	2,311	7 件	344
	人員	0	0	0	0	16	0	2,023	0	0	80	24,481	304	134	110	587	27,735	81 人	
29年度	件数	0	0	0	0	0	0	161	0	0	0	2,361	34	7	1	82	2,646	8 件	344
	人員	0	0	0	0	0	0	2,085	0	0	0	28,165	248	178	47	688	31,411	91 人	
30年度	件数	0	0	0	0	0	0	150	0	0	0	2,365	18	12	3	64	2,612	8 件	344
	人員	0	0	0	0	0	0	1,666	0	0	0	38,032	208	273	79	446	40,704	118 人	
1年度	件数	0	0	0	0	0	0	137	0	0	1	2,601	16	8	2	7	2,772	8 件	344
	人員	0	0	0	0	0	0	1,553	0	0	28	42,515	188	202	132	43	44,661	130 人	
2年度	件数	0	0	0	0	39	0	53	3	0	0	2,692	0	8	0	3	2,798	8 件	344
	人員	0	0	0	0	459	0	439	81	0	0	32,843	0	88	0	21	33,931	99 人	



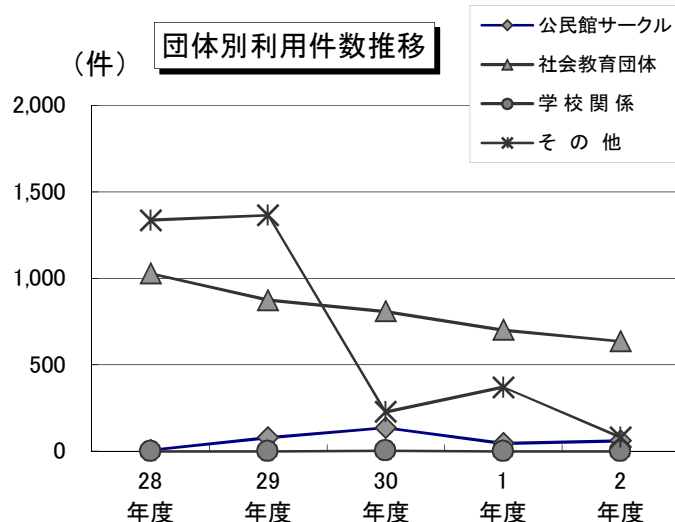
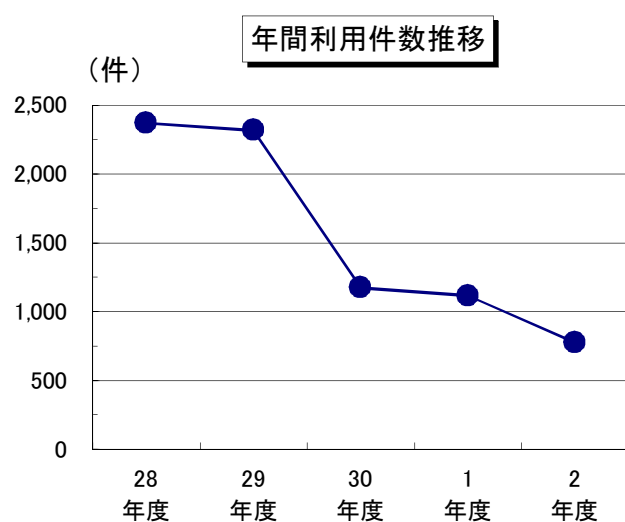
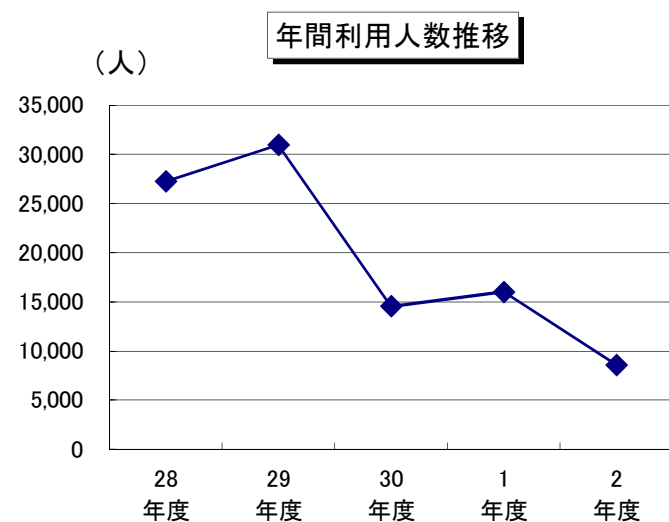
柏陽会館

区分		公民館サークル	市民講座	社会教育関係団体					学校関係			その他					合計		開館日数
				青少年団体	女性団体	文化団体	スポーツ団体	その他の団体	小・中学校	その他の学校	P.T.A・その他	官公庁	福祉関係	町内会	企業	その他	計	日平均件数	
28年度	件数	138	40	58	0	367	43	64	1	0	0	38	0	76	3	150	978	3件	344
	人員	993	167	743	0	3,170	529	497	16	0	0	3,495	0	828	49	1,323	11,810	34人	
29年度	件数	90	39	2	0	391	20	115	10	4	0	21	5	61	13	213	984	3件	344
	人員	590	245	5	0	3,571	306	1,047	0	118	0	1,734	79	643	108	1,915	10,361	30人	
30年度	件数	173	40	0	0	392	31	103	1	8	0	9	0	84	3	156	1,000	3件	344
	人員	1,037	151	0	0	3,291	285	1,077	5	172	0	279	0	982	40	1,480	8,799	26人	
1年度	件数	143	40	0	0	340	15	58	0	4	1	58	0	64	5	260	988	3件	318
	人員	823	161	0	0	2,391	143	684	0	63	10	4,387	0	699	38	1,889	11,288	35人	
2年度	件数	69	20	0	0	87	13	154	0	4	0	53	0	26	59	153	638	2件	304
	人員	362	86	0	0	707	110	964	0	65	0	237	0	266	428	1,091	4,316	14人	



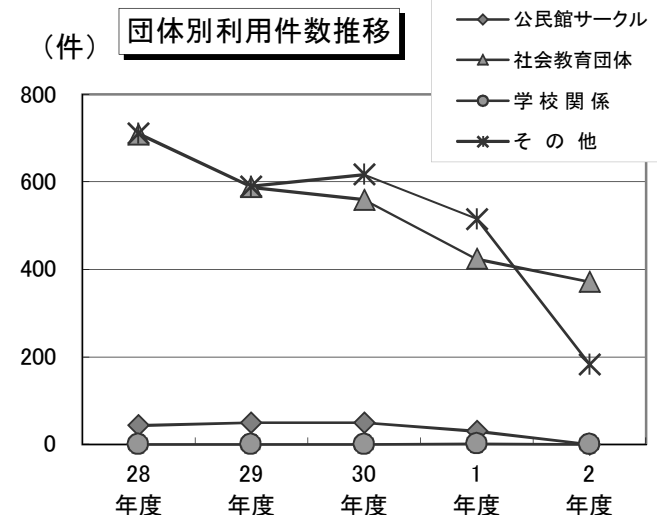
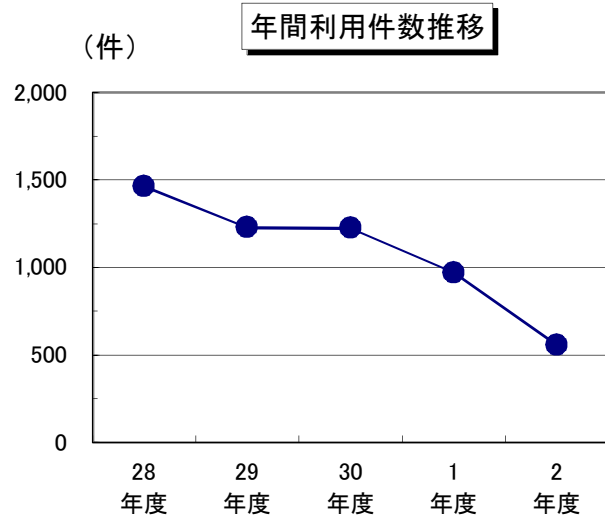
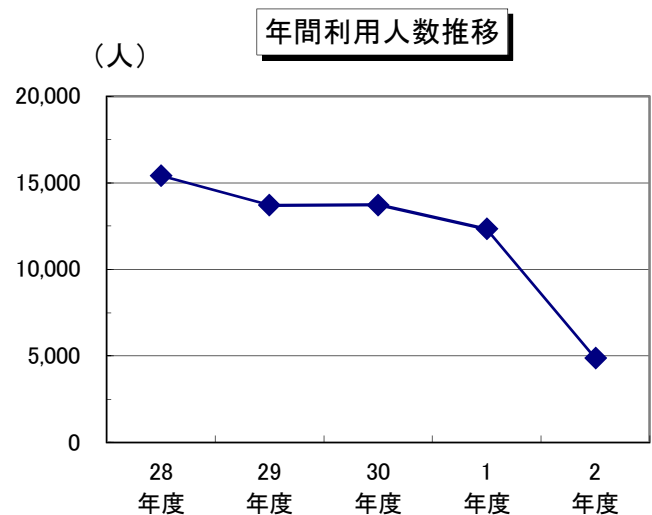
桜町会館

区分		公民館サークル	市民講座	社会教育関係団体					学校関係			その他					合計		開館日数
				青少年団体	女性団体	文化団体	スポーツ団体	その他の団体	小・中学校	その他の学校	P.T.A・その他	官公庁	福祉関係	町内会	企業	その他	計	日平均件数	
28年度	件数	5	0	4	1	1,020	1	2	0	0	0	1,190	61	58	6	21	2,369	7件	344
	人員	29	0	42	10	12,535	20	19	0	0	0	12,660	371	1,219	80	246	27,231	79人	
29年度	件数	80	0	0	0	863	3	6	0	0	0	1,133	83	58	11	80	2,317	7件	344
	人員	606	0	0	0	10,382	103	126	0	0	0	16,129	583	1,311	390	1,315	30,945	90人	
30年度	件数	135	0	0	0	804	4	0	0	2	0	2	123	53	12	38	1,173	3件	344
	人員	945	0	0	0	10,413	110	0	0	51	0	50	1,358	1,044	182	393	14,546	42人	
1年度	件数	46	0	12	15	665	7	1	0	0	0	46	130	101	12	81	1,116	4件	318
	人員	244	0	121	207	7,964	79	0	0	0	0	2,699	1,968	1,575	88	1,061	16,006	50人	
2年度	件数	60	0	0	0	216	0	418	0	0	0	0	49	26	0	5	774	3件	304
	人員	364	0	0	0	1,991	0	5,335	0	0	0	0	471	359	0	59	8,579	28人	



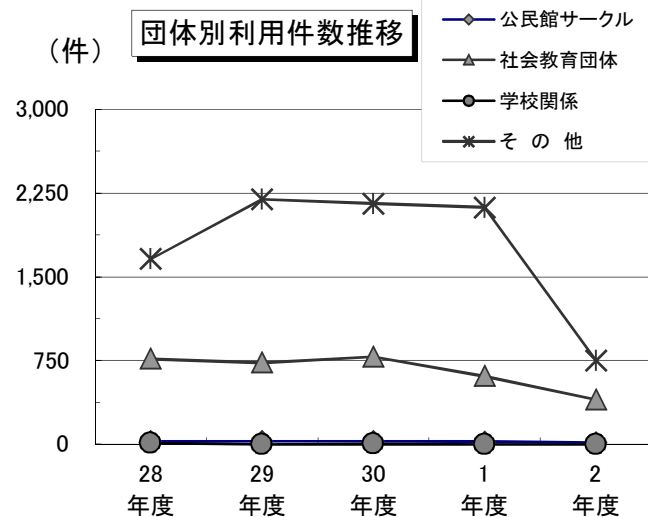
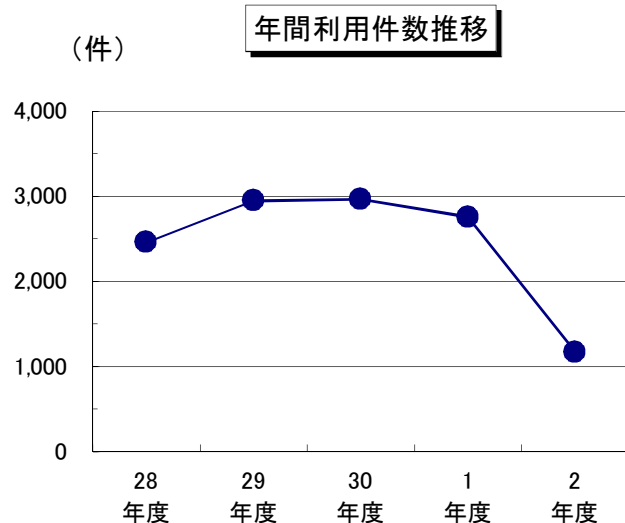
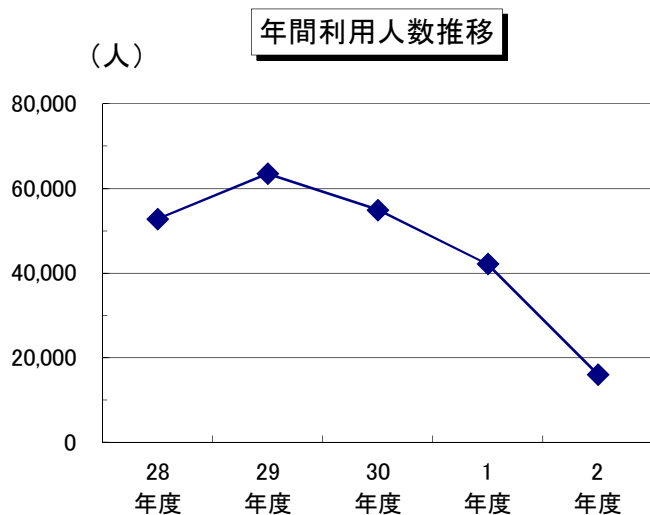
寿町会館

区分		公民館サークル	市民講座	社会教育関係団体					学校関係			その他					合計		開館日数
				青少年団体	女性団体	文化団体	スポーツ団体	その他の団体	小・中学校	その他の学校	P.T.A・その他	官公庁	福祉関係	町内会	企業	その他	計	日平均件数	
28年度	件数	43	0	4	0	694	3	8	0	0	0	33	108	314	5	251	1,463	4件	344
	人員	787	0	30	0	5,228	25	30	0	0	0	1,842	1,874	3,838	31	1,751	15,436	45人	
29年度	件数	49	0	0	0	552	29	7	0	0	0	18	107	236	0	229	1,227	4件	344
	人員	856	0	0	0	4,042	299	52	0	0	0	950	1,869	4,071	0	1,562	13,701	40人	
30年度	件数	49	0	0	0	520	1	38	0	0	0	2	79	309	1	226	1,225	4件	344
	人員	886	0	0	0	3,959	13	555	0	0	0	30	1,709	5,258	4	1,311	13,725	40人	
1年度	件数	30	0	0	0	377	4	43	0	0	1	50	66	255	0	144	970	3件	318
	人員	633	0	0	0	2,380	21	682	0	0	7	2,382	1,288	4,112	0	844	12,349	39人	
2年度	件数	0	0	0	0	224	0	148	0	0	0	0	53	58	2	70	555	2件	304
	人員	0	0	0	0	1,462	0	1,020	0	0	0	0	689	1,260	7	427	4,865	16人	



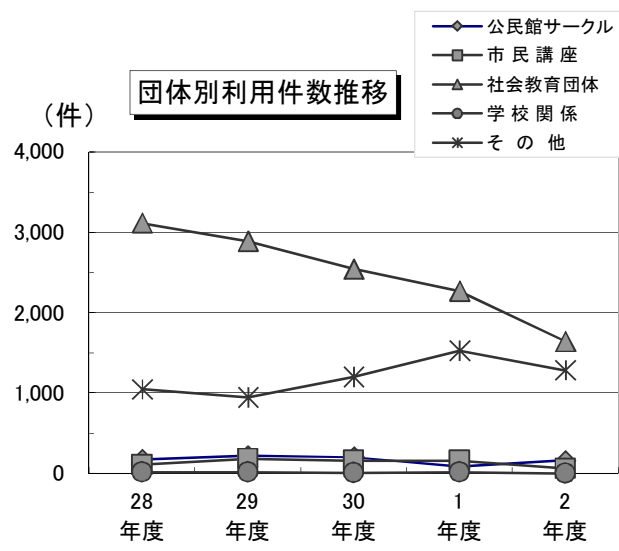
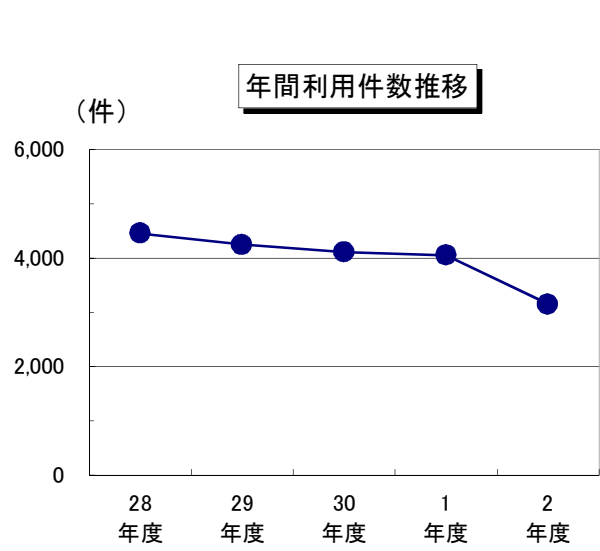
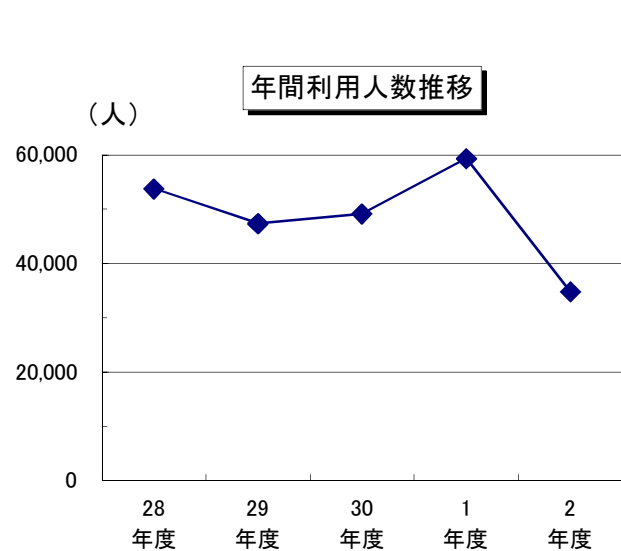
和光会館

区分		公民館サークル	市民講座	社会教育関係団体					学校関係			その他の他					合計		開館日数
				青少年団体	女性団体	文化団体	スポーツ団体	その他の団体	小・中学校	その他の学校	P.T.A・その他	官公庁	福祉関係	町内会	企業	その他	計	日平均件数	
28年度	件数	24	0	8	0	492	13	253	0	8	3	1,545	10	0	2	102	2,460	7件	344
	人員	237	0	68	0	4,815	335	1,719	0	210	18	43,797	195	0	17	1,356	52,767	153人	
29年度	件数	25	0	0	0	531	13	185	0	0	0	2,065	10	14	0	105	2,948	9件	344
	人員	227	0	0	0	4,115	248	1,227	0	0	0	55,987	190	105	0	1,385	63,484	185人	
30年度	件数	25	0	0	0	577	44	162	0	2	0	1,969	4	0	2	181	2,966	9件	344
	人員	184	0	0	0	4,177	1,338	804	0	68	0	46,997	108	0	35	1,162	54,873	160人	
1年度	件数	22	0	0	1	521	15	73	0	0	0	1,970	2	0	6	144	2,754	8件	344
	人員	166	0	0	10	3,734	854	398	0	0	0	35,850	17	0	109	998	42,136	122人	
2年度	件数	16	0	0	0	126	2	273	0	0	0	0	0	0	694	57	1,168	3件	344
	人員	99	0	0	0	1,039	6	1,475	0	0	0	0	0	0	13,180	219	16,018	47人	



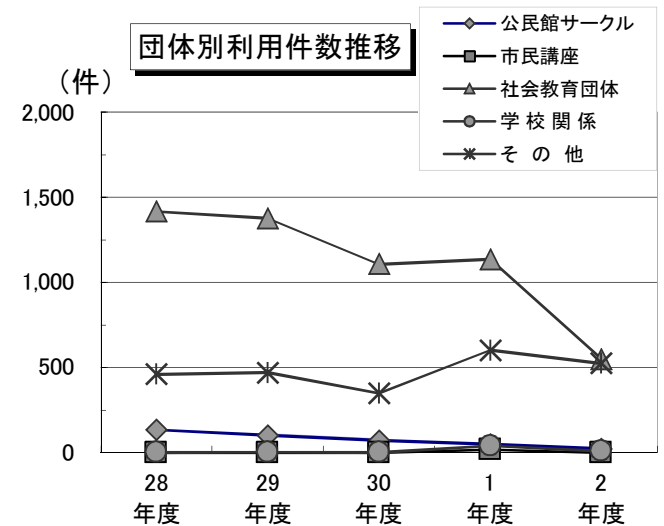
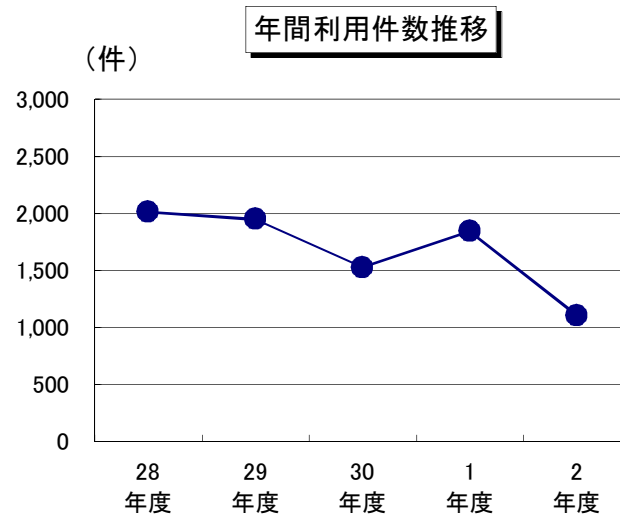
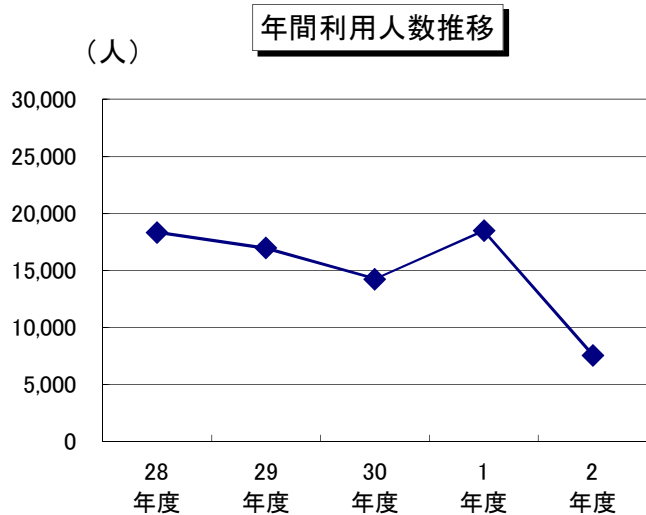
恵み野会館

区分		公民館サークル	市民講座	社会教育関係団体					学校関係			その他					合計		開館日数
				青少年団体	女性団体	文化団体	スポーツ団体	その他の団体	小・中学校	その他の学校	PTA・その他	官公庁	福祉関係	町内会	企業	その他	計	日平均件数	
																		日平均人員	
28年度	件数	172	110	39	6	2,851	185	33	6	7	2	263	27	48	40	668	4,457	13 件	
	人員	1,267	1,293	240	18	30,656	2,343	426	65	57	12	8,352	558	1,104	377	6,998	53,766	156 人	
29年度	件数	224	180	30	4	2,612	201	39	16	0	0	119	32	41	54	698	4,250	12 件	
	人員	1,647	1,698	222	16	26,417	2,190	626	165	0	0	4,712	384	1,221	565	7,545	47,408	138 人	
30年度	件数	202	159	1	6	2,421	96	21	6	1	0	94	25	45	30	1,006	4,113	12 件	
	人員	1,555	1,649	15	123	28,287	1,744	318	57	11	0	2,808	335	1,358	357	10,594	49,211	143 人	
1年度	件数	85	159	2	8	2,077	152	30	1	3	11	227	21	70	15	1,196	4,057	13 件	
	人員	658	2,392	19	25	27,523	2,261	455	14	28	130	8,779	427	2,566	71	14,020	59,368	186 人	
2年度	件数	162	64	11	0	305	84	1,243	0	1	1	33	35	4	33	1,179	3,155	10 件	
	人員	1,278	719	168	0	2,612	1,092	15,154	0	10	12	453	440	136	381	12,371	34,826	115 人	



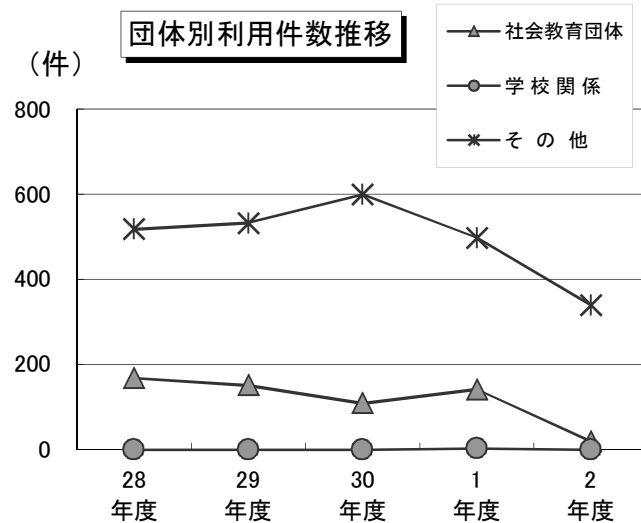
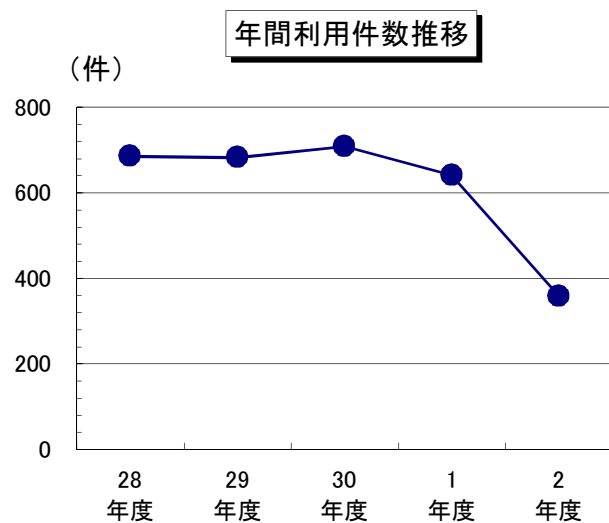
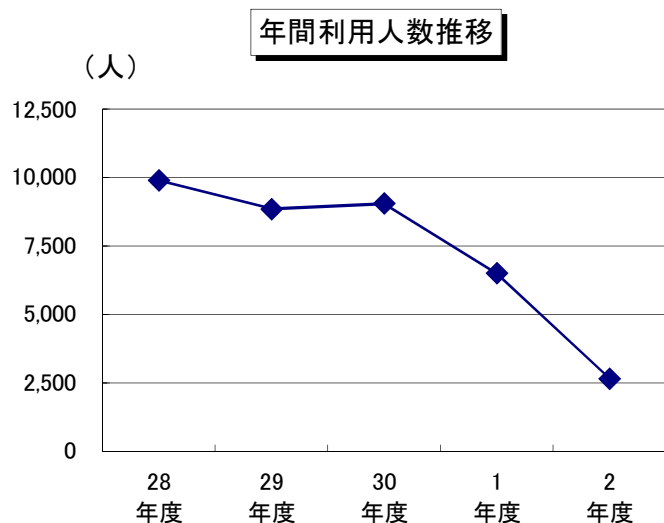
有明会館

区分		公民館サークル	市民講座	社会教育関係団体					学校関係			その他の他					合計		開館日数
				青少年団体	女性団体	文化団体	スポーツ団体	その他の団体	小・中学校	その他の学校	PTA・その他	官公庁	福祉関係	町内会	企業	その他	計	日平均件数	
28年度	件数	133	0	0	2	1,202	205	8	0	2	0	5	89	16	68	282	2,012	6件	344
	人員	1,169	0	0	7	8,879	3,435	64	0	54	0	104	949	303	572	2,800	18,336	53人	
29年度	件数	101	0	12	1	1,095	188	80	0	1	0	39	90	23	82	236	1,948	6件	344
	人員	599	0	150	5	7,311	3,531	838	0	10	0	721	814	326	592	2,076	16,973	49人	
30年度	件数	71	0	0	2	738	224	142	2	0	0	7	69	42	50	179	1,526	4件	344
	人員	325	0	0	25	5,187	3,755	1,527	16	0	0	56	628	674	468	1,585	14,246	41人	
1年度	件数	49	16	6	6	739	282	102	2	1	36	60	25	65	37	415	1,841	6件	318
	人員	340	265	78	19	5,831	3,676	931	16	16	254	2,562	278	641	470	3,101	18,478	58人	
2年度	件数	23	0	0	0	268	123	157	0	8	0	28	75	31	149	241	1,103	4件	304
	人員	98	0	0	0	1,108	1,793	1,198	0	63	0	145	599	160	705	1,700	7,569	25人	



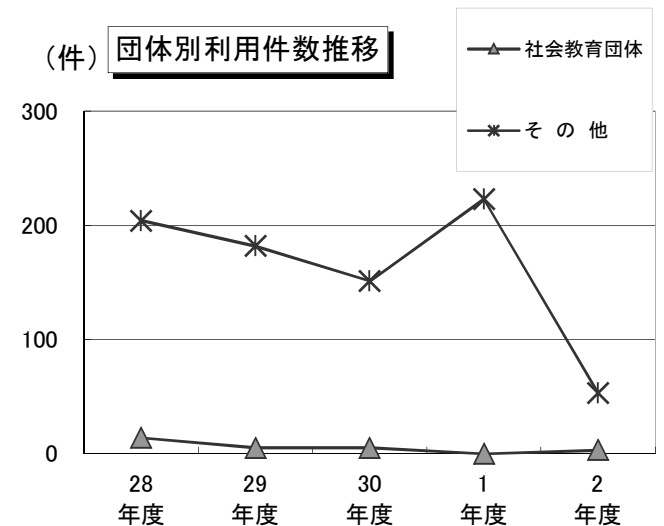
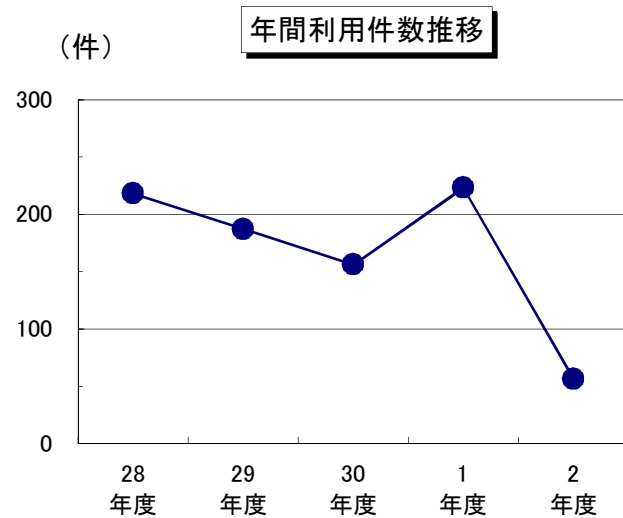
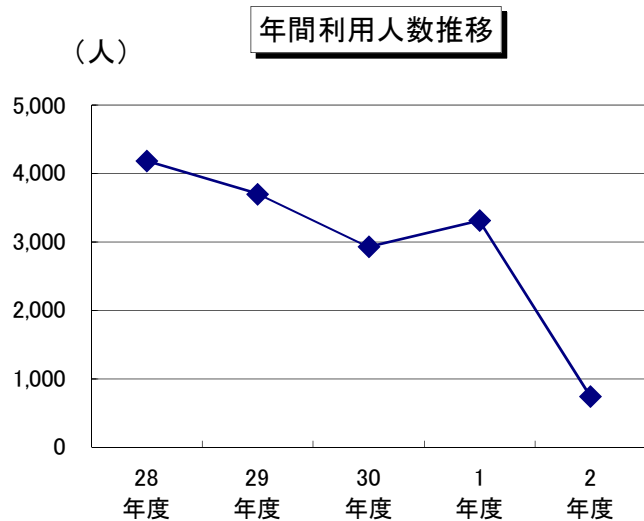
中 島 会 館

区 分		公民館サークル	市民講座	社会教育関係団体					学 校 関 係			そ の 他					合 計		開館日数
				青少年 団体	女 性 団 体	文 化 団 体	ス ポ ー ツ 団 体	そ の 他 の 団 体	小・中 学校	そ の 他 の 学 校	P T A ・ そ の 他	官 公 庁	福 祉 関 係	町 内 会 社	企 業	そ の 他	計	日平均件数	
28 年度	件数	0	0	7	0	41	2	118	0	0	0	1	153	70	2	292	686	2 件	331
	人員	0	0	54	0	484	23	1,239	0	0	0	13	2,990	2,125	72	2,909	9,909	30 人	
29 年度	件数	0	0	13	0	18	1	119	0	0	0	1	154	82	2	293	683	2 件	345
	人員	0	0	94	0	174	5	1,287	0	0	0	5	3,020	2,303	18	1,953	8,859	26 人	
30 年度	件数	0	0	1	0	0	2	106	0	0	0	13	171	89	8	318	708	2 件	346
	人員	0	0	10	0	0	48	948	0	0	0	425	2,861	2,803	120	1,840	9,055	26 人	
1 年度	件数	0	0	0	0	29	12	100	2	0	0	2	39	88	6	363	641	2 件	318
	人員	0	0	0	0	150	114	856	38	0	0	18	833	2,402	105	1,992	6,508	20 人	
2 年度	件数	0	0	0	0	15	0	4	0	0	0	4	22	52	122	139	358	1 件	304
	人員	0	0	0	0	81	0	26	0	0	0	70	338	1,209	394	536	2,654	9 人	



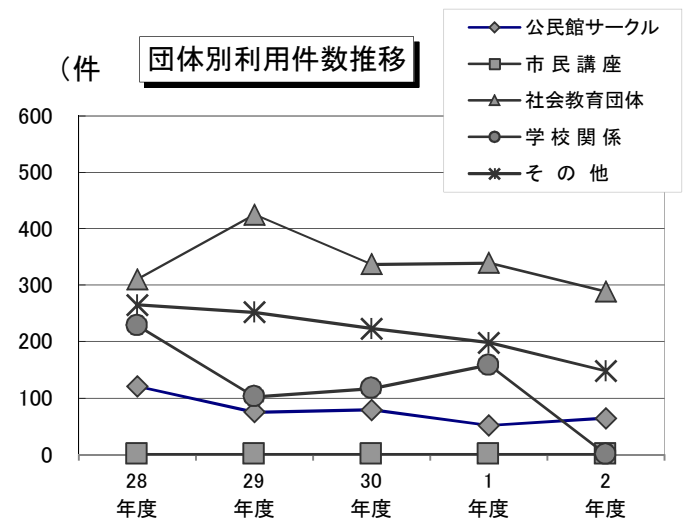
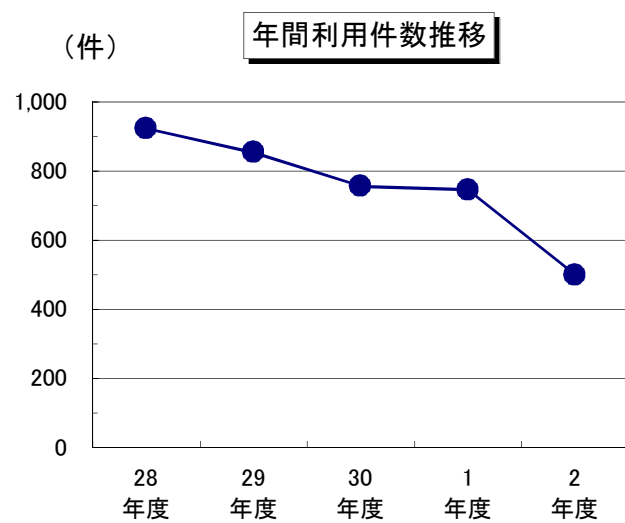
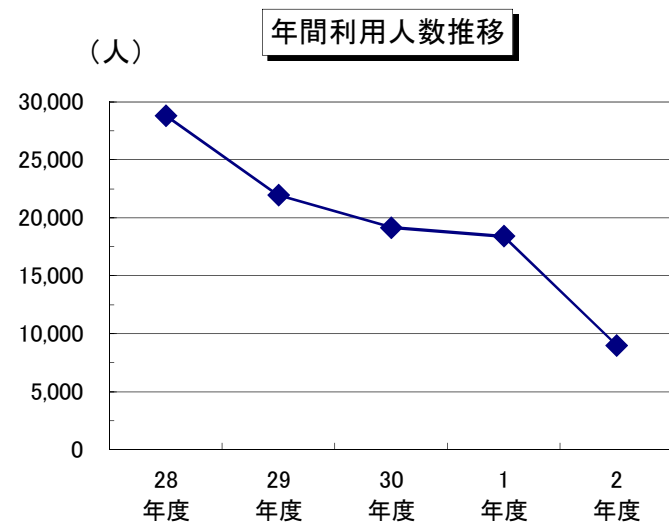
北 栄 会 館

区 分		公民館サークル	市民講座	社会教育関係団体					学 校 関 係			そ の 他					合 計		開館日数
				青少年 団体	女 性 団 体	文 化 団 体	ス ポ ー ツ 団 体	そ の 他 の 団 体	小・中 学校	そ の 他 の 学 校	P T A ・ そ の 他	官 公 庁	福 祉 関 係	町 内 会 社	企 業	そ の 他	計	日平均件数	
28 年度	件数	0	0	2	0	4	0	8	0	0	0	38	86	40	26	14	218	1 件	203
	人員	0	0	190	0	80	0	120	0	0	0	765	1,786	521	381	341	4,184	21 人	
29 年度	件数	0	0	0	0	0	0	5	0	0	0	22	103	36	10	11	187	1 件	287
	人員	0	0	0	0	0	0	82	0	0	0	464	2,037	525	284	306	3,698	13 人	
30 年度	件数	0	0	0	0	0	0	5	0	0	0	2	75	58	12	4	156	0 件	344
	人員	0	0	0	0	0	0	189	0	0	0	90	1,422	880	312	35	2,928	9 人	
1 年度	件数	0	0	0	0	0	0	0	0	0	0	52	100	55	12	4	223	1 件	318
	人員	0	0	0	0	0	0	0	0	0	0	674	1,880	447	260	53	3,314	10 人	
2 年度	件数	0	0	0	0	0	0	3	0	0	0	2	22	24	5	0	56	0 件	304
	人員	0	0	0	0	0	0	37	0	0	0	24	328	284	73	0	746	2 人	



いくみ会館

区分		公民館サークル	市民講座	社会教育関係団体					学校関係			その他の他					合計		開館日数
				青少年団体	女性団体	文化団体	スポーツ団体	その他の団体	小・中学校	その他の学校	PTA・その他	官公庁	福祉関係	町内会	企業	その他	計	日平均件数	
28年度	件数	120	0	0	0	163	127	20	0	227	1	0	63	87	4	111	923	3件	339
	人員	2,749	0	0	0	2,559	3,585	530	0	8,938	40	0	1,245	5,738	180	3,231	28,795	85人	
29年度	件数	75	0	0	0	171	132	122	0	102	0	5	41	64	6	136	854	3件	340
	人員	1,612	0	0	0	2,781	3,807	2,269	0	4,685	0	150	495	1,704	140	4,303	21,946	65人	
30年度	件数	79	0	0	0	92	85	160	0	117	0	2	48	50	8	115	756	2件	344
	人員	1,469	0	0	0	1,080	2,715	3,431	0	5,226	0	20	396	1,312	140	3,355	19,144	56人	
1年度	件数	51	0	0	0	128	83	128	0	93	65	0	47	48	19	84	746	2件	318
	人員	944	0	0	0	1,312	3,148	2,062	0	3,760	2,275	0	344	1,187	920	2,467	18,419	58人	
2年度	件数	64	0	0	0	121	75	92	0	0	0	0	42	32	27	47	500	2件	304
	人員	972	0	0	0	1,010	2,371	1,440	0	0	0	0	366	669	775	1,400	9,003	30人	



(2) 部屋別・利用別・利用率

市民会館

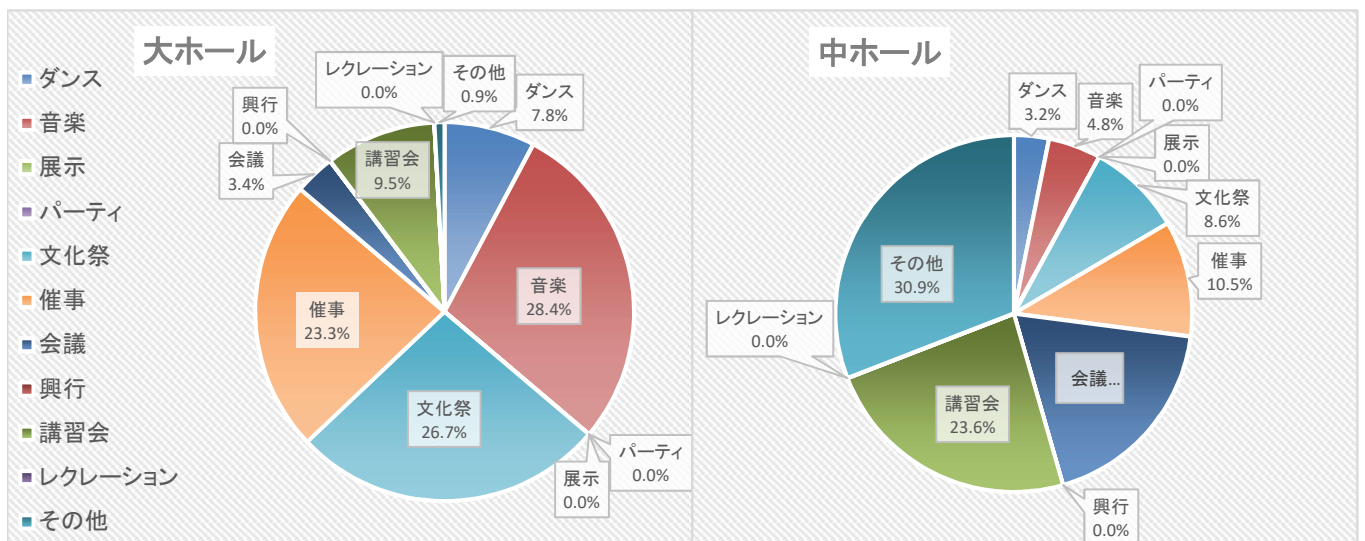
H30開館日数 335日

R1開館日数 338日

R2開館日数 335日

区分	H30年度			R1年度			R2年度		
	件数	人員	1日平均	件数	人員	1日平均	件数	人員	1日平均
大ホール	300	35,077	104.7人	274	40,950	121.2人	116	11,187	33.4人
ホワイエ	0	0	0.0人	0	0	0.0人	0	0	0.0人
控え室 (A)(B)(和室)3室	333	3,337	10.0人	279	2,785	8.2人	173	1,721	5.1人
応接室	144	704	2.1人	170	716	2.1人	158	679	2.0人
会議室 (第1・第2)2室	663	11,594	34.6人	716	27,813	82.3人	505	5,165	15.4人
市民相談室	495	3,581	10.7人	494	3,972	11.8人	391	1,748	5.2人
大会議室	442	21,119	63.0人	379	17,918	53.0人	402	8,967	26.8人
中会議室	385	10,260	30.6人	384	8,871	26.2人	315	3,558	10.6人
小会議室	455	4,204	12.5人	515	3,966	11.7人	358	1,952	5.8人
視聴覚室	427	9,084	27.1人	404	8,959	26.5人	273	3,661	10.9人
サークル研修室	378	6,810	20.3人	364	6,642	19.7人	281	2,473	7.4人
リハーサル室A	588	8,304	24.8人	529	6,491	19.2人	207	1,460	4.4人
リハーサル室B	425	3,893	11.6人	405	3,941	11.7人	177	803	2.4人
展示室	142	9,760	29.1人	141	5,437	16.1人	261	4,907	14.6人
中ホール	437	46,121	137.7人	443	51,625	152.7人	314	15,550	46.4人
和室	224	3,066	9.2人	235	3,293	9.7人	92	528	1.6人
調理室	84	871	2.6人	82	668	2.0人	38	193	0.6人
合計	5,922	177,785	530.7人	5,814	194,047	574.1人	4,061	64,552	192.7人

令和2年度 大ホール・中ホール分類別利用状況



島松公民館

H30開館日数 334 日

R1開館日数 336 日

R2開館日数 335 日

区 分	H30年度			R1年度			R2年度		
	件数	人員	1日平均	件数	人員	1日平均	件数	人員	1日平均
集 会 室	633	29,816	89.3 人	653	26,491	78.8 人	193	7,179	21.4 人
和 室 (1)	265	2,818	8.4 人	357	3,470	10.3 人	16	76	0.2 人
和 室 (2)	229	1,847	5.5 人	169	342	1.0 人	66	440	1.3 人
和 室 (3)	327	2,899	8.7 人	221	1,753	5.2 人	181	1,305	3.9 人
小 会 議 室	411	4,012	12.0 人	298	2,634	7.8 人	180	1,773	5.3 人
中 会 議 室	280	4,382	13.1 人	308	4,645	13.8 人	254	2,366	7.1 人
視 聴 覚 室	221	6,941	20.8 人	191	6,389	19.0 人	94	1,353	4.0 人
児 童 室	465	5,362	16.1 人	487	4,650	13.8 人	478	3,060	9.1 人
調 理 実 習 室	220	3,143	9.4 人	209	3,078	9.2 人	74	469	1.4 人
多 目 的 室	-	-	-	-	-	-	622	6,125	18.3 人
合 計	3,051	61,220	183.3 人	2,893	53,452	159.1 人	2,158	24,146	72.1 人

大町会館

H30開館日数 344 日

R1開館日数 344 日

R2開館日数 344 日

区 分	H30年度			R1年度			R2年度		
	件数	人員	1日平均	件数	人員	1日平均	件数	人員	1日平均
保 育 室 休 眠 室	1,061	15,390	44.7 人	1,046	16,292	47.4 人	1,102	14,063	40.9 人
休養室(1)(2)	229	3,428	10.0 人	110	1,163	3.4 人	99	740	2.2 人
集 会 室	285	5,791	16.8 人	269	4,286	12.5 人	244	3,361	9.8 人
合 計	1,575	24,609	71.5 人	1,425	21,741	63.2 人	1,445	18,164	52.8 人

東 恵 庭 会 館

H30開館日数 344 日

R1開館日数 344 日

R2開館日数 344 日

区 分	H30年度			R1年度			R2年度		
	件数	人員	1日平均	件数	人員	1日平均	件数	人員	1日平均
集 学 会 習 室 遊 休 室 休 養 室 休 眠 室	642	14,510	42.2 人	582	15,912	46.3 人	863	10,245	29.8 人
遊 休 室 休 養 室 休 眠 室	541	19,427	56.5 人	543	20,452	59.5 人	1,659	18,980	55.2 人
会 議 室	342	6,726	19.6 人	353	7,597	22.1 人	275	4,706	13.7 人
和 室	5	41	0.1 人	208	700	2.0 人	1	0	0.0 人
合 計	1,530	40,704	118.3 人	1,686	44,661	129.8 人	2,798	33,931	98.6 人

柏 陽 会 館

H30開館日数 344 日

R1開館日数 318 日

R2開館日数 304 日

区 分	H30年度			R1年度			R2年度		
	件数	人員	1日平均	件数	人員	1日平均	件数	人員	1日平均
集 学 会 習 室	600	5,695	16.6 人	615	8,955	28.2 人	366	2,860	9.4 人
休養室(1)(2)	190	1,389	4.0 人	149	899	2.8 人	99	495	1.6 人
保 育 室	187	1,529	4.4 人	224	1,434	4.5 人	173	961	3.2 人
合 計	977	8,613	25.0 人	988	11,288	35.5 人	638	4,316	14.2 人

桜町会館

H30開館日数 344 日

R1開館日数 318 日

R2開館日数 304 日

区 分	H30年度			R1年度			R2年度		
	件数	人員	1日平均	件数	人員	1日平均	件数	人員	1日平均
集 会 室	695	11,319	32.9 人	625	12,401	39.0 人	449	6,278	20.7 人
学 習 室	347	2,217	6.4 人	320	2,143	6.7 人	269	1,660	5.5 人
保 育 室 保 育 室 保 育 室	12	101	0.3 人	101	1,128	3.5 人	33	546	1.8 人
休養室(1)(2)	119	909	2.6 人	70	334	1.1 人	23	95	0.3 人
合 計	1,173	14,546	42.3 人	1,116	16,006	50.3 人	774	8,579	28.2 人

寿町会館

H30開館日数 344 日

R1開館日数 318 日

R2開館日数 304 日

区 分	H30年度			R1年度			R2年度		
	件数	人員	1日平均	件数	人員	1日平均	件数	人員	1日平均
集 会 室	446	7,878	22.9 人	380	8,437	26.5 人	203	2,764	9.1 人
学 習 室	333	2,803	8.1 人	270	1,986	6.2 人	171	984	3.2 人
保 育 室 保 育 室 保 育 室	261	1,706	5.0 人	170	1,178	3.7 人	164	1,012	3.3 人
休養室(1)(2)	185	1,338	3.9 人	158	1,019	3.2 人	17	105	0.3 人
合 計	1,225	13,725	39.9 人	978	12,620	39.7 人	555	4,865	16.0 人

和光会館

H30開館日数 344 日

R1開館日数 344 日

R2開館日数 344 日

区 分	H30年度			R1年度			R2年度		
	件数	人員	1日平均	件数	人員	1日平均	件数	人員	1日平均
休養室(1)(2)	216	4,016	11.7 人	160	1,541	4.5 人	14	74	0.2 人
小 集 会 室	643	15,004	43.6 人	118	573	1.7 人	13	32	0.1 人
学 習 室 (2)	176	819	2.4 人	525	10,669	31.0 人	0	0	0.0 人
保 育 室	987	18,170	52.8 人	1,119	21,523	62.6 人	626	12,540	36.5 人
学 習 室 (1) 集 会 室	944	16,864	49.0 人	752	7,830	22.8 人	515	3,372	9.8 人
合 計	2,966	54,873	159.5 人	2,674	42,136	122.5 人	1,168	16,018	46.6 人

恵み野会館

H30開館日数 344 日

R1開館日数 319 日

R2開館日数 304 日

区 分	H30年度			R1年度			R2年度		
	件数	人員	1日平均	件数	人員	1日平均	件数	人員	1日平均
会議室(1)	500	2,569	7.5 人	531	3,031	9.5 人	294	1,478	4.9 人
会議室(2)	301	3,044	8.8 人	480	7,982	25.0 人	355	3,853	12.7 人
休養室(1)(2)	368	2,870	8.3 人	275	2,786	8.7 人	214	1,865	6.1 人
保 育 室	456	3,053	8.9 人	419	2,993	9.4 人	355	2,163	7.1 人
学 習 室	317	2,076	6.0 人	339	2,932	9.2 人	155	833	2.7 人
集会室(1)(2)	809	11,088	32.2 人	833	11,513	36.1 人	732	8,729	28.7 人
活動室(1)(2)	1,362	24,511	71.3 人	1,176	28,135	88.2 人	1,050	15,905	52.3 人
合 計	4,113	49,211	143.1 人	4,053	59,372	186.1 人	3,155	34,826	114.6 人

有明会館

H30開館日数 344 日

R1開館日数 318 日

R2開館日数 304 日

区 分	H30年度			R1年度			R2年度		
	件数	人員	1日平均	件数	人員	1日平均	件数	人員	1日平均
学 習 室	231	1,308	3.8 人	282	2,572	8.1 人	198	985	3.2 人
保 育 室	254	1,621	4.7 人	232	2,892	9.1 人	164	1,010	3.3 人
中集会室 (1)(2)	597	8,475	24.6 人	573	7,311	23.0 人	367	3,839	12.6 人
休養室(1)(2)	244	1,518	4.4 人	322	1,258	4.0 人	125	315	1.0 人
小集会室	200	1,324	3.8 人	215	1,129	3.6 人	249	1,420	4.7 人
合 計	1,526	14,246	41.4 人	1,624	15,162	47.7 人	1,103	7,569	24.9 人

中島会館

H30開館日数 346 日

R1開館日数 318 日

R2開館日数 304 日

区 分	H30年度			R1年度			R2年度		
	件数	人員	1日平均	件数	人員	1日平均	件数	人員	1日平均
会議室(1)(2)	282	2,182	6.3 人	399	3,525	11.1 人	111	621	2.0 人
和 室	153	3,714	10.7 人	169	1,236	3.9 人	189	617	2.0 人
集 会 室	273	3,159	9.1 人	73	1,747	5.5 人	58	1,416	4.7 人
合 計	708	9,055	26.2 人	641	6,508	20.5 人	358	2,654	8.7 人

北栄会館

H30開館日数 344 日

R1開館日数 318 日

R2開館日数 304 日

区 分	H30年度			R1年度			R2年度		
	件数	人員	1日平均	件数	人員	1日平均	件数	人員	1日平均
学 習 室 (旧 会 議 室)	11	169	0.5 人	18	316	1.0 人	2	47	0.2 人
保 育 室	43	907	2.6 人	55	794	2.5 人	14	154	0.5 人
休 養 室	25	717	2.1 人	32	625	2.0 人	6	109	0.4 人
集会室(1)(2)	77	1,135	3.3 人	118	1,589	5.0 人	34	436	1.4 人
合 計	156	2,928	8.5 人	223	3,324	10.5 人	56	746	2.5 人

いくみ会館

H30開館日数 344 日

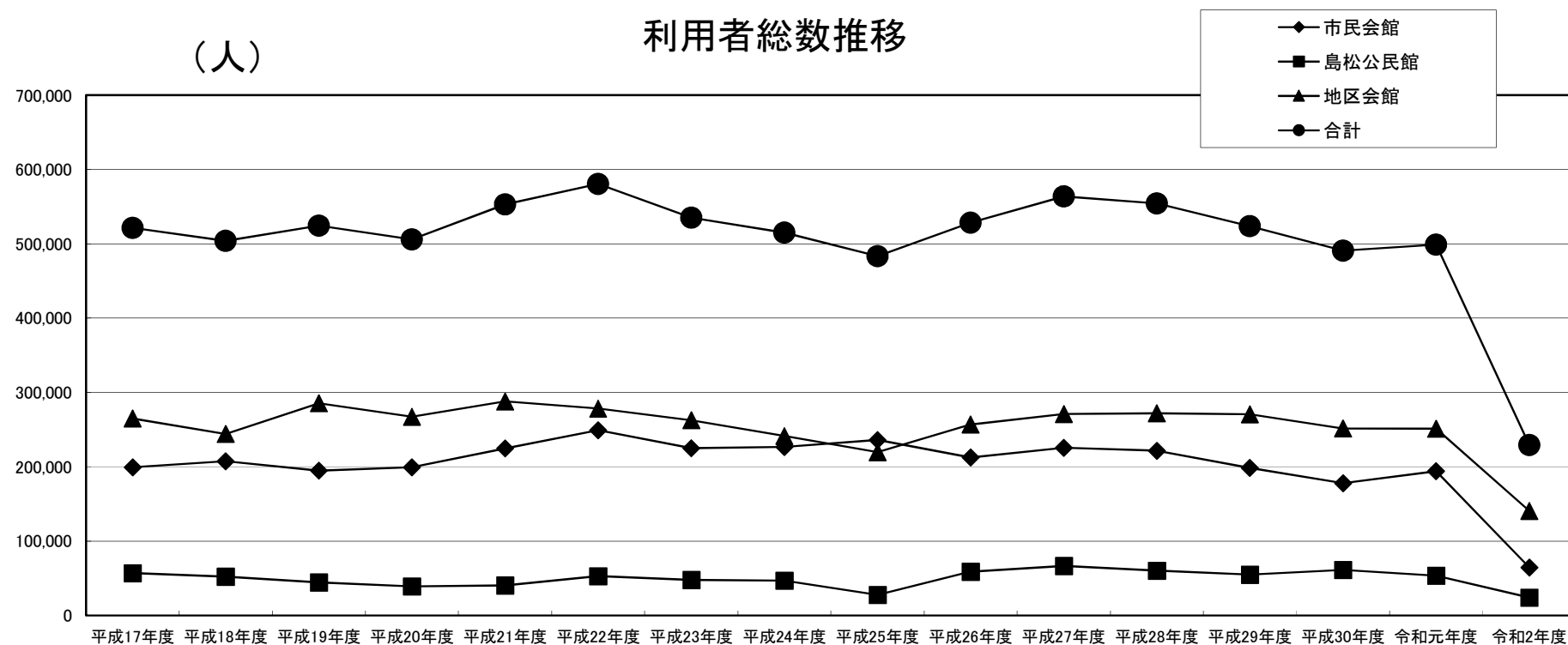
R1開館日数 318 日

R2開館日数 304 日

区 分	H30年度			R1年度			R2年度		
	件数	人員	1日平均	件数	人員	1日平均	件数	人員	1日平均
会 議 室	435	12,629	36.7 人	198	3,410	10.7 人	112	1,191	3.9 人
休養室(1)(2)	93	1,851	5.4 人	96	1,716	5.4 人	52	372	1.2 人
集 会 室	228	4,664	13.6 人	440	13,293	41.8 人	336	7,440	24.5 人
合 計	756	19,144	55.7 人	734	18,419	57.9 人	500	9,003	29.6 人

利用者総数推移

区 分	平成17年度	平成18年度	平成19年度	平成20年度	平成21年度	平成22年度	平成23年度	平成24年度	平成25年度	平成26年度	平成27年度	平成28年度	平成29年度	平成30年度	令和元年度	令和2年度
市民会館	199,378	207,502	194,672	199,333	224,733	249,201	224,817	226,674	236,202	212,660	225,806	221,761	198,368	177,785	194,047	64,552
島松公民館	56,966	52,386	44,481	39,204	40,422	52,879	47,878	47,021	27,779	58,980	66,722	60,470	54,860	61,220	53,452	24,146
地区会館	264,983	244,029	285,307	267,234	287,950	278,418	262,604	241,337	219,472	256,769	271,102	272,106	270,572	251,654	251,237	140,671
合 計	521,327	503,917	524,460	505,771	553,105	580,498	535,299	515,032	483,453	528,409	563,630	554,337	523,800	490,659	498,736	229,369



2. 図書館／郷土資料館

／青少年宿泊研修施設／夢創館／かしわのもり

恵庭市立図書館 本館

年度	開館日数	入館者数	1日平均入館	蔵書数	貸出冊数 (内児童書)	1日平均貸出
28	302	190,727	631.5 人	215,627	449,031 (138,344)	1,486.9 冊
29	297	197,581	665.3 人	223,952	469,551 (152,166)	1,581.0 冊
30	304	189,139	622.2 人	222,849	470,022 (145,348)	1,546.1 冊
1	284	176,458	621.3 人	212,510	401,588 (130,305)	1,414.0 冊
2	259	117,083	452.1 人	212,862	354,410 (112,443)	1,368.4 冊

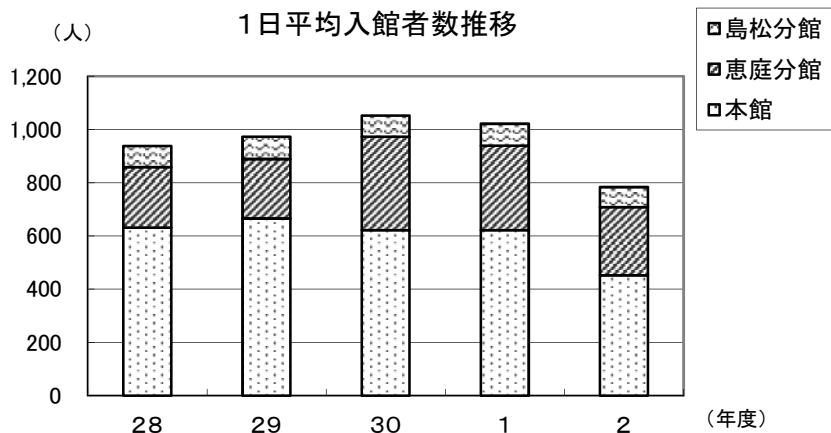
恵庭分館

年度	開館日数	入館者数	1日平均入館	蔵書数	貸出冊数 (内児童書)	1日平均貸出
28	304	68,969	226.9 人	57,574	123,356 (45,029)	405.8 冊
29	287	64,530	224.8 人	49,144	117,739 (44,167)	410.2 冊
30	297	104,038	350.3 人	51,924	155,743 (67,103)	524.4 冊
1	281	89,461	318.4 人	48,023	137,499 (58,517)	489.3 冊
2	237	60,869	256.8 人	43,035	111,015 (45,918)	468.4 冊

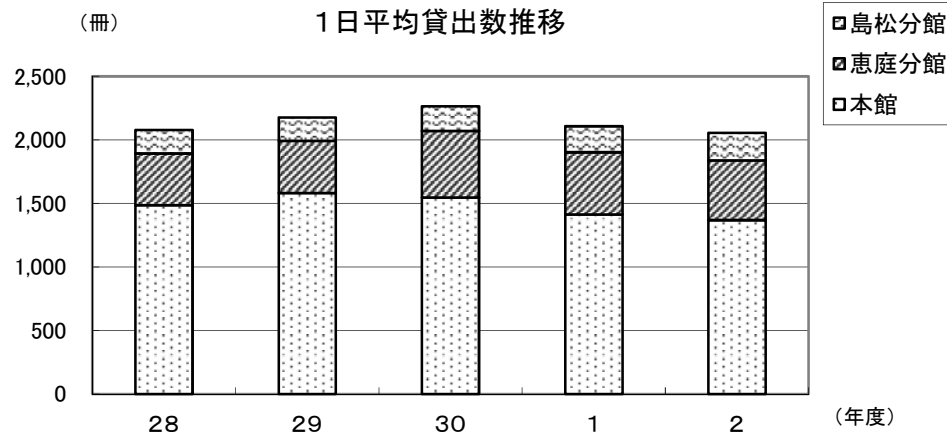
島松分館

年度	開館日数	入館者数	1日平均入館	蔵書数	貸出冊数 (内児童書)	1日平均貸出
28	305	24,416	80.1 人	34,216	56,612 (17,434)	185.6 冊
29	299	24,702	82.6 人	36,071	55,864 (17,624)	186.8 冊
30	297	23,856	80.3 人	35,197	57,444 (18,751)	193.4 冊
1	281	23,177	82.5 人	32,089	57,203 (20,707)	203.6 冊
2	256	19,229	75.1 人	32,820	55,639 (19,499)	217.3 冊

(人) 1日平均入館者数推移



(冊) 1日平均貸出数推移

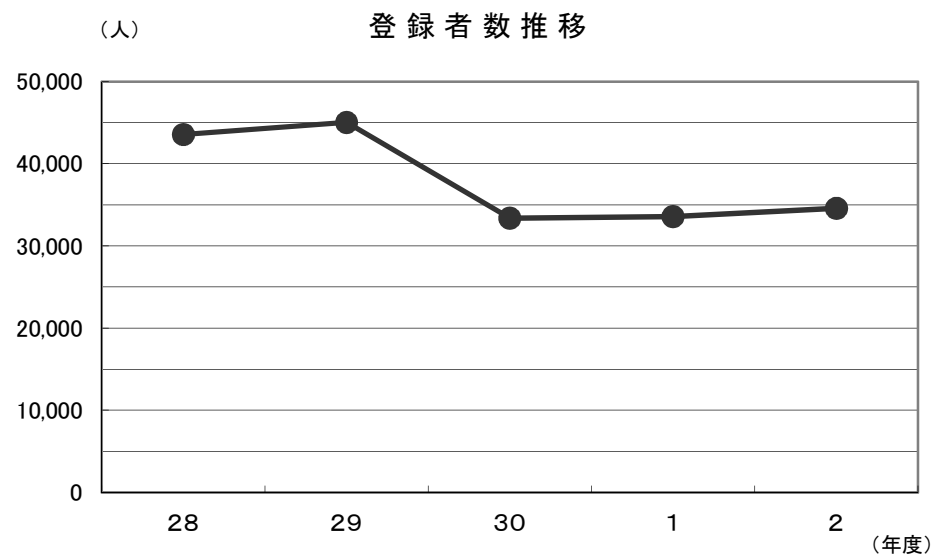
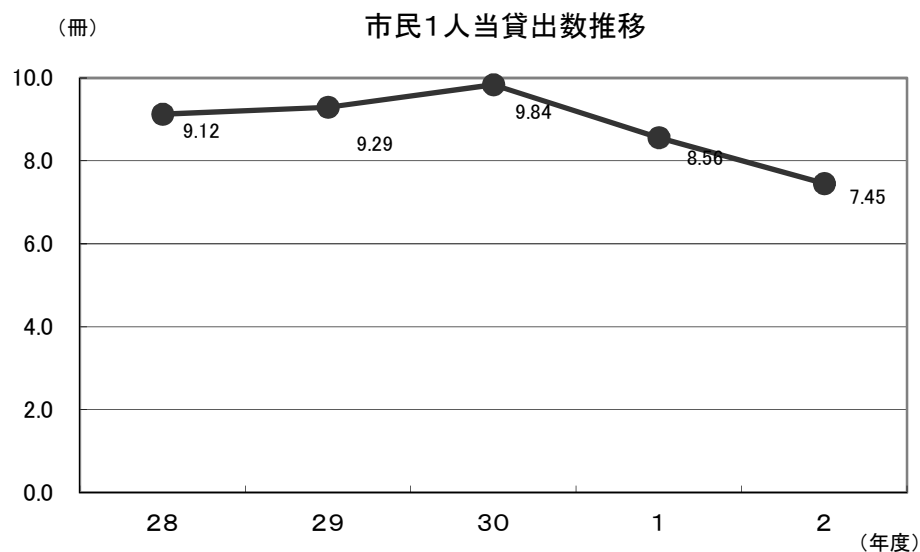


図書館全館

年度	開館日数	入館者数	1日平均入館	蔵書数	貸出冊数	(内児童書)	1日平均貸出	市民1人当貸出	登録者数
28	304	284,112	934.6 人	307,417	628,999	(200,807)	2,069.1 冊	9.12 冊	43,556 人
29	294	286,813	975.6 人	309,167	643,154	(213,957)	2,187.6 冊	9.29 冊	45,040 人
30	299	317,033	1060.3 人	309,970	683,209	(231,202)	2,285.0 冊	9.84 冊	33,386 人
1	282	289,096	1025.2 人	292,622	596,290	(209,529)	2,114.5 冊	8.56 冊	33,587 人
2	251	197,181	786.6 人	288,717	521,064	(177,860)	2,078.7 冊	7.45 冊	34,574 人

※ 「市民1人当貸出冊数」は、前年度の3月末日の人口を使用しています。

※ 「蔵書数」は、雑誌を含んだ冊数です。

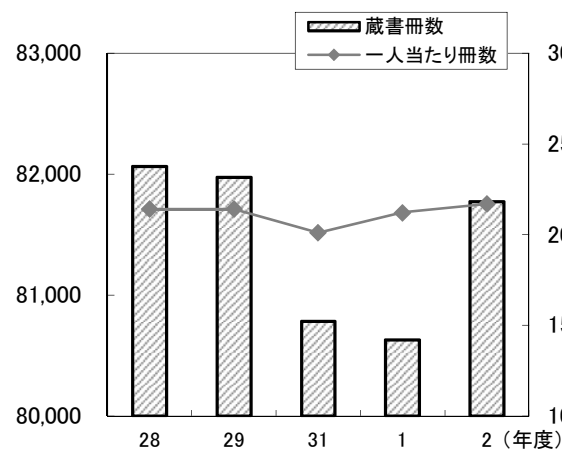


学校図書館

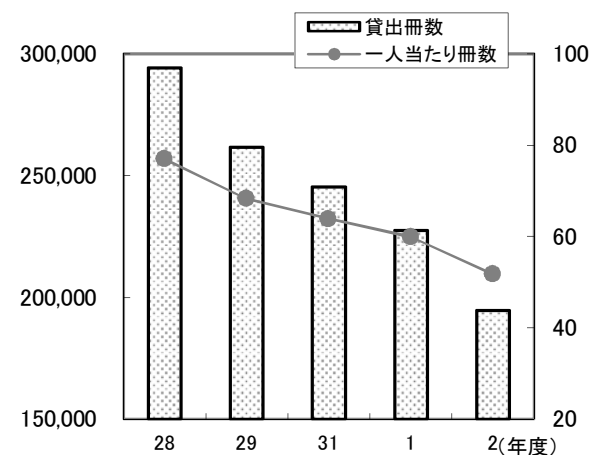
【小学校図書館】

年度	蔵書冊数	一人当たり冊数	貸出冊数	一人当たり冊数
28	82,062	21.4	294,287	76.9
29	81,973	21.4	261,691	68.2
31	80,782	20.1	245,442	63.8
1	80,630	21.2	227,401	59.9
2	81,770	21.7	194,557	51.7

《蔵書冊数／一人当たり冊数》



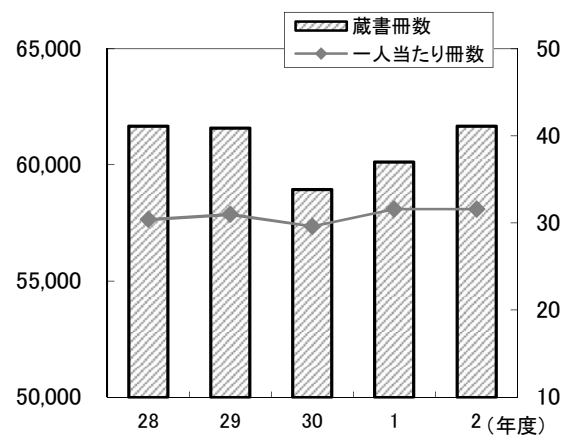
《貸出冊数／一人当たり冊数》



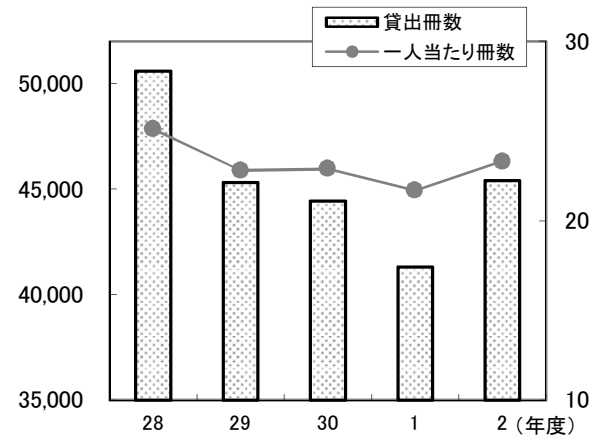
【中学校図書館】

年度	蔵書冊数	一人当たり冊数	貸出冊数	一人当たり冊数
28	61,668	30.4	50,591	25.1
29	61,574	31.0	45,313	22.8
30	58,934	29.6	44,449	22.9
1	60,111	31.6	41,315	21.7
2	61,661	31.6	45,419	23.3

《蔵書冊数／一人当たり冊数》



《貸出冊数／一人当たり冊数》



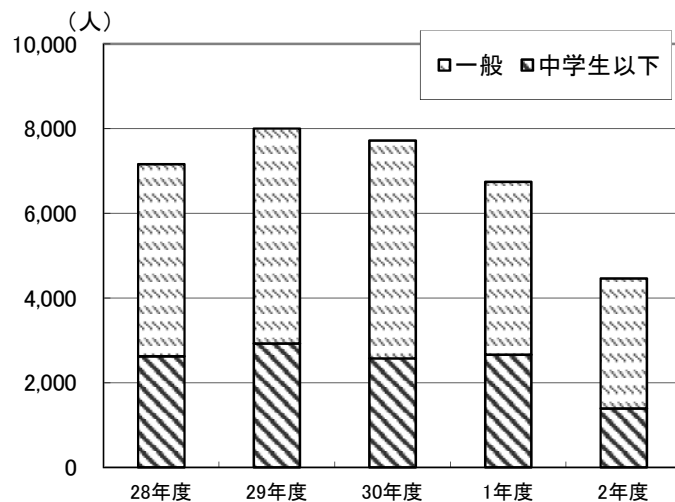
郷土資料館

年度	区分	入館者数計			開館日数	1日平均
		中学生以下	一般	小計		
28	個人	1,197	3,508	4,705	263	27.2 人
	団体	1,422	1,028	2,450		
	計	2,619	4,536	7,155		
29	個人	1,264	3,513	4,777	287	27.9 人
	団体	1,663	1,557	3,220		
	計	2,927	5,070	7,997		
30	個人	1,172	3,511	4,683	286	27.0 人
	団体	1,404	1,634	3,038		
	計	2,576	5,145	7,721		
1	個人	1,296	3,541	4,837	262	25.7 人
	団体	1,358	545	1,903		
	計	2,654	4,086	6,740		
2	個人	720	2,930	3,650	252	17.7 人
	団体	672	134	806		
	計	1,392	3,064	4,456		

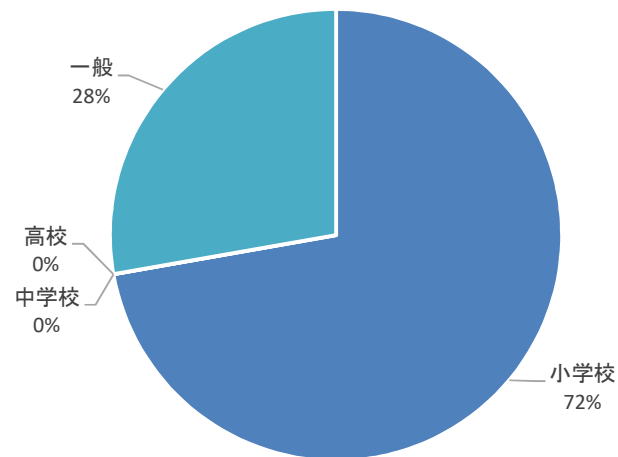
(団体見学の内訳)

区分	小学校	中学校	高校	大学等	一般	合計
件数	33	2	0	0	39	74
人数	1,392	30	0	0	1,028	2,450
件数	36	0	1	0	54	81
人数	1,663	0	20	0	1,537	3,220
件数	27	1	0	0	55	83
人数	1,382	22	0	0	1,634	3,038
件数	27	1	1	0	21	50
人数	1,334	24	35	0	510	1,903
件数	13	0	0	0	5	18
人数	672	0	0	0	134	806

利用人数推移



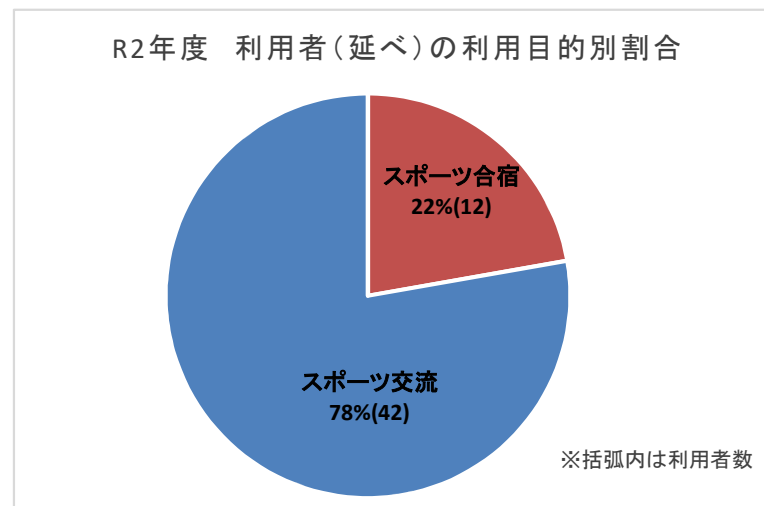
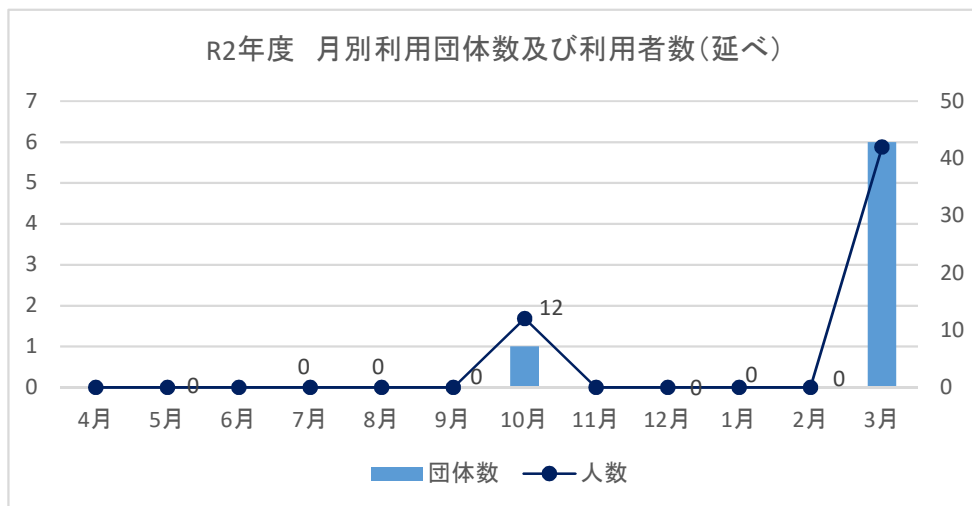
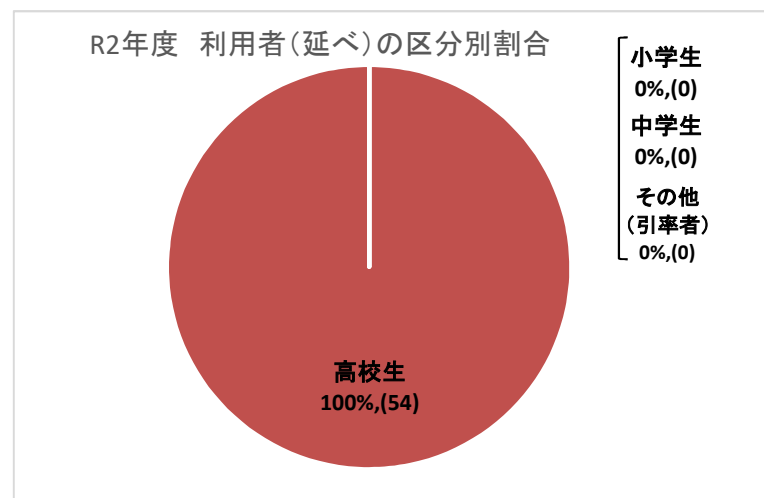
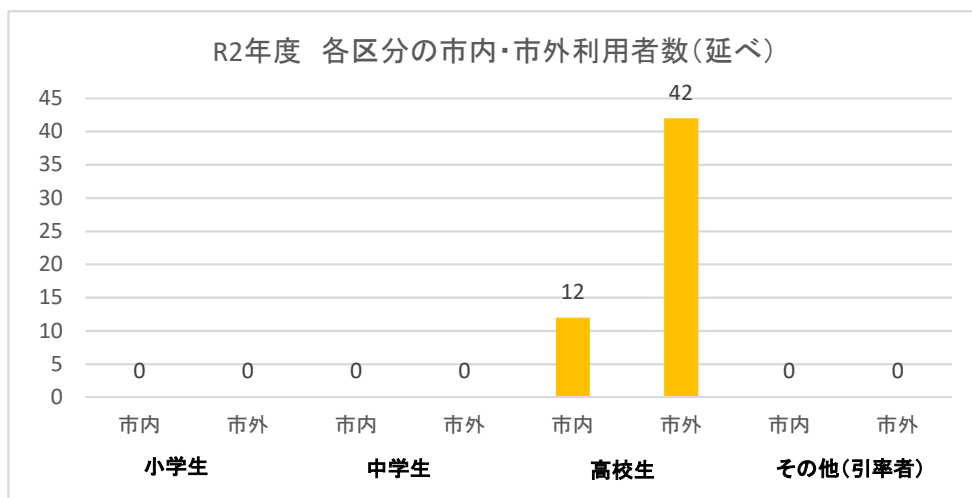
令和2年度団体見学の内訳



恵庭市青少年宿泊研修施設

【延べ人数】

	小学生			中学生			高校生			その他			合計		
	市内	市外	小計	市内	市外	小計	市内	市外	小計	市内	市外	小計	市内	市外	小計
R1	71	93	164	27	18	45	107	57	164	6	33	39	211	201	412
R2	0	0	0	0	0	0	12	42	54	0	0	0	12	42	54

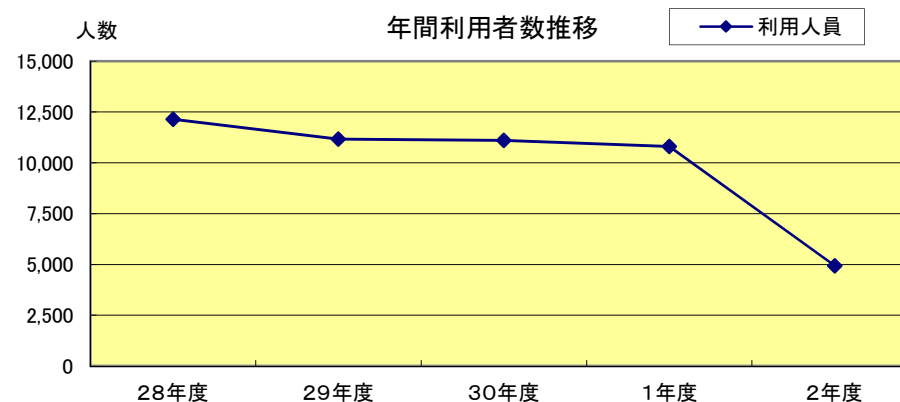
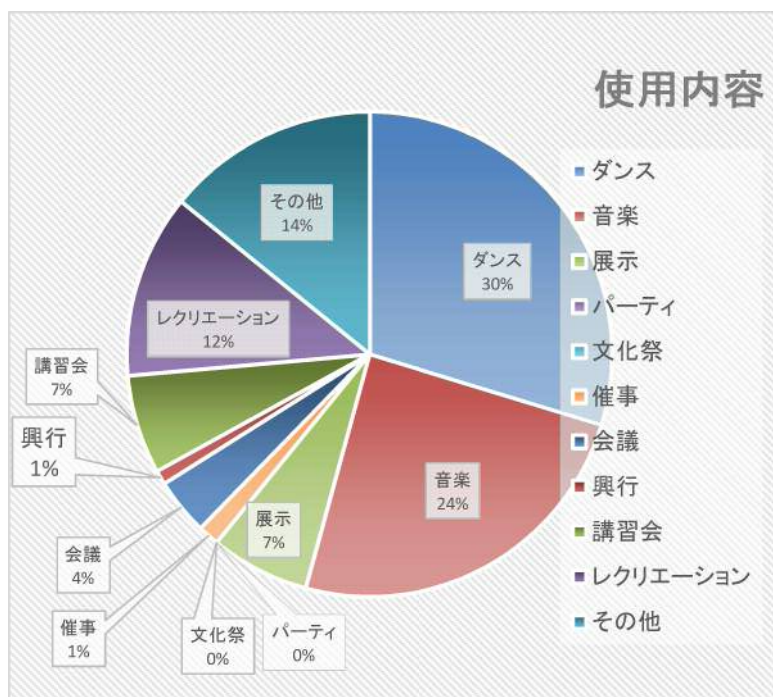


夢創館

年度	開館日数	利用者数	1日平均入館者数	開館時間	利用時間	利用件数	時間当たりの利用率
28年度	359	12,138	33.8 人	4,667	1,128	267	24.2 %
29年度	359	11,158	31.1 人	4,667	1,073	224	23.0 %
30年度	359	11,094	30.9 人	4,667	1,110	179	23.8 %
1年度	330	10,805	32.7 人	4,290	962	193	22.4 %
2年度	315	4,936	15.7 人	4,095	721	212	17.6 %

令和2年度 利用状況

令和2年度 分類別利用状況



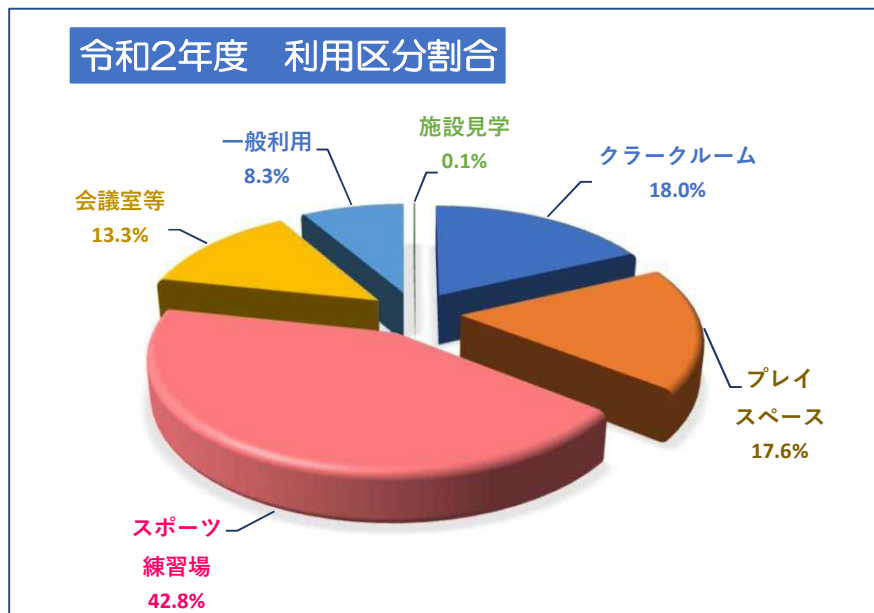
令和2年度 恵庭市生涯学習施設かしわのもり利用状況

(単位:日、人)

区分 年度	開館日数	利用人数							1日当
		クラーク ルーム	プレイ スペース	スポーツ 練習場	会議室等	一般利用	施設見学	合計	
平成29年度	336	10,521	7,660	13,872	4,596	3,665	228	40,542	120.7
平成30年度	335	10,261	9,864	13,954	4,197	4,685	411	43,372	129.5
令和元年度	311	7,651	7,745	12,001	4,541	9,015	104	41,057	132.0
令和2年度	300	3,899	3,831	9,283	2,880	1,793	24	21,710	72.4

※平成28年9月10日開設。

※クラークルーム：主に子どもひろばで利用 プレイスペース：主に子育て支援センターで利用





恵庭市社会教育施設利用状況

令和2年度

令和3年5月作成

編集 恵庭市教育委員会

教育部 社会教育課

☎061-1498 恵庭市新町10番地

☎0123-33-3131 内線1711

0123-33-3137 (FAX)

E-mail : syakaikyuiiku@city.eniwa.hokkaido.jp