

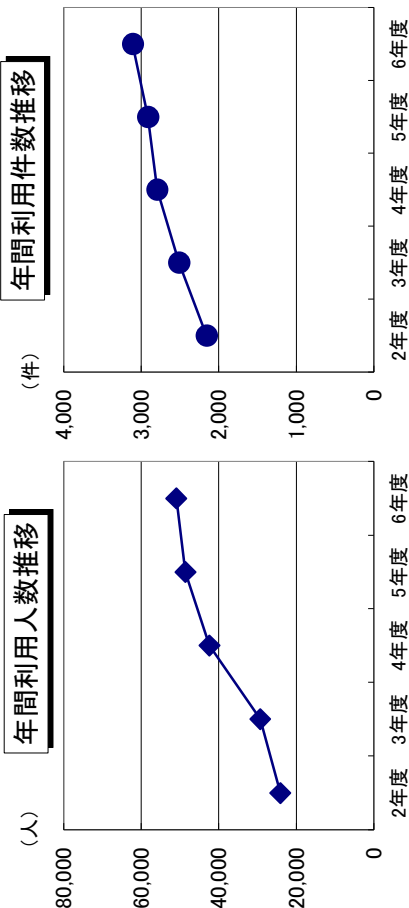
報告事項 ②

令和 6 年度 恵庭市公民館利用状況報告について

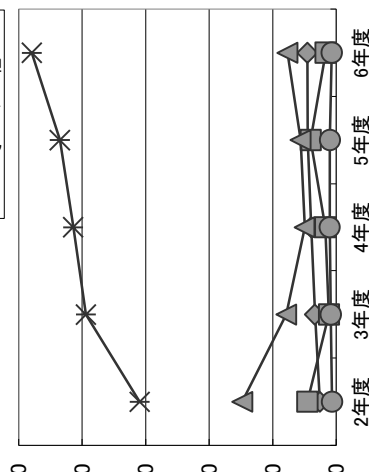
松島氏館

区 分	公 民 館 サ ー ク ル	市 民 講 座	社 会 教 育 関 係 団 体					学 校 関 係			そ の 他					合 計	開 館 日 数	
			青 少 年 団 体	女 性 団 体	文 化 団 体	ス ポ ー ツ 団 体	そ の 他 の 団 体	小 ・ 中 学 校	そ の 他 の 学 校	P T A ・ そ の 他	官 公 庁	福 祉 関 係	町 内 会	企 業	そ の 他			
																		計
2 年 度	件数 129 人 員 1,075	58 493	0 0	0 0	170 1,374	2 99	220 1,933	0 0	33 983	0 0	1,311 12,859	36 838	36 1,058	38 731	125 2,703	2,158 24,146	6.4 件 72.1 人	335
3 年 度	件数 167 人 員 1,265	86 826	0 0	0 0	230 1,808	5 68	13 150	0 0	44 1,541	0 0	1,205 11,018	29 687	26 534	395 6,798	314 4,665	2,514 29,360	7.5 件 87.4 人	
4 年 度	件数 196 人 員 1,399	201 1,585	0 0	0 0	264 2,422	3 142	12 324	1 12	38 1,726	13 742	1,046 11,700	24 524	52 1,156	731 15,929	216 4,801	2,797 42,462	8.3 件 126.8 人	335
5 年 度	件数 225 人 員 1,417	83 984	0 0	0 0	366 3,912	2 110	14 222	0 0	50 1,800	0 0	1,087 14,631	14 291	122 2,572	779 18,399	172 4,273	2,914 48,611	8.7 件 144.7 人	
6 年 度	件数 228 人 員 1,358	83 1,042	0 0	0 0	351 3,636	3 214	13 183	13 1,065	23 852	0 0	214 7,127	15 313	135 3,081	1,916 29,641	116 2,439	3,110 50,951	9.3 件 152.1 人	335

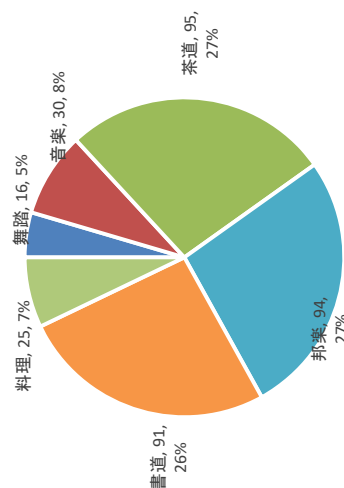
团体利用件数推移



◆公民館サークル
■市民講座
▲社会教育関係団体
●学校関係
※その他



社会教育関係団体(文化団体内記)



島松公民館

R4開館日数 335 日

R5開館日数 336 日

R6開館日数 335 日

区 分	R4年度			R5年度			R6年度		
	件数	人員	1日平均	件数	人員	1日平均	件数	人員	1日平均
集 会 室	349	13,814	41.2 人	347	14,967	44.5 人	388	17,754	53.0 人
和 室（１）	102	598	1.8 人	114	487	1.4 人	122	244	0.7 人
和 室（２）	123	843	2.5 人	146	1,046	3.1 人	152	704	2.1 人
和 室（３）	175	1,553	4.6 人	296	2,632	7.8 人	274	2,033	6.1 人
小 会 議 室	221	1,851	5.5 人	183	1,288	3.8 人	188	1,526	4.6 人
中 会 議 室	203	2,036	6.1 人	146	2,038	6.1 人	172	2,339	7.0 人
視 聴 覚 室	222	4,183	12.5 人	214	3,715	11.1 人	233	4,577	13.7 人
児 童 室	731	4,573	13.7 人	728	6,354	18.9 人	735	6,459	19.3 人
調理実習室	134	997	3.0 人	155	1,475	4.4 人	168	1,721	5.1 人
多 目 的 室	537	12,014	35.9 人	585	14,609	43.5 人	678	13,594	40.6 人
合 計	2,797	42,462	126.8 人	2,914	48,611	144.7 人	3,110	50,951	152.1 人