



# 令和4年度 恵庭市社会教育施設利用状況

恵庭市教育委員会



# 【 目 次 】

## 1. 市民会館／公民館／地区会館

(1) 団体別（中表紙）	P 1
・市民会館	P 2
・島松公民館	P 3
・大町会館	P 4
・東恵庭会館	P 5
・柏陽会館	P 6
・桜町会館	P 7
・寿町会館	P 8
・和光会館	P 9
・恵み野会館	P 10
・有明会館	P 11
・中島会館	P 12
・北栄会館	P 13
・いくみ会館	P 14
(2) 部屋別利用の推移（中表紙）	P 15
・市民会館	P 16
・島松公民館	P 17
・大町会館／東恵庭会館／柏陽会館	P 18
・桜町会館／寿町会館／和光会館	P 19
・恵み野会館／有明会館	P 20
・中島会館／北栄会館／いくみ会館	P 21
・利用者総数推移（市民会館／島松公民館／地区会館）	P 22

## 2. 図書館／郷土資料館／青少年宿泊研修施設／夢創館／かしわのもり

・（中表紙）	P 23
・本館／恵庭分館／島松分館	P 24
・図書館全館	P 25
・学校図書館	P 26
・郷土資料館	P 27
・青少年宿泊研修施設	P 28
・夢創館	P 29
・かしわのもり	P 30

### \* 留意事項 \*

資料の中で「1日平均」と標記されている項目の扱いについては、総数（利用者数・利用件数等）を実稼動日数（施設開館日数・利用日数等）で割りかえた値となっています。

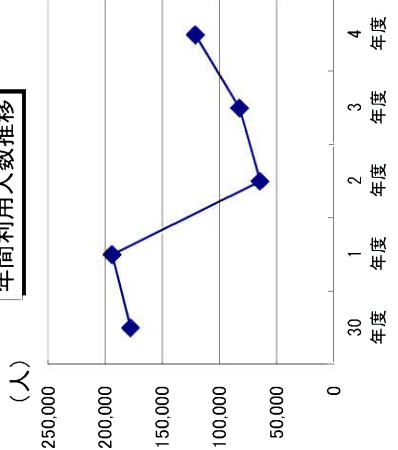
# 1. 市民会館／公民館／地区会館

## (1) 団 体 別

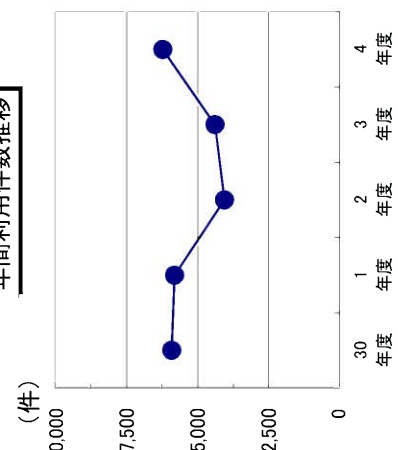
# 市民会館

区分	公民館サークル		市民講座		社会教育関係団体				学校関係		その他		開館日数	社会教育関係団体	学校関係	その他		
	件数	人員	件数	人員	青少年団体	女性団体	文化団体	スポーツ団体	その他の団体	小・中学校	その他の学校	P.T.A.その他					官公庁	福祉関係
30年度	142	144	60	7	849	47	268	324	5	1,582	167	21	1,245	949	5,922	18件	394	3,964
	877	1,418	1,765	374	22,013	1,479	7,441	19,317	78	60,393	11,693	294	18,607	28,294	177,785	531人	33,072	119,281
1年度	192	144	22	12	547	34	320	210	2	1,866	153	21	1,154	1,066	5,814	17件	283	4,260
	1,765	1,739	1,403	324	16,433	775	8,014	3,477	10	82,951	9,496	588	14,929	35,643	194,047	574人	26,949	143,617
2年度	142	65	3	0	92	26	298	18	5	1,764	42	14	716	709	4,061	12件	419	3,245
	877	668	40	0	1,380	769	3,565	1,621	54	26,013	931	309	6,365	14,634	64,552	193人	5,754	48,252
3年度	166	83	3	1	567	53	151	56	3	1,700	49	18	875	381	4,391	13件	775	3,023
	1,365	750	58	20	11,488	2,525	3,838	2,392	122	31,660	1,073	365	10,343	5,131	82,504	245人	17,929	48,572
4年度	174	88	25	6	752	73	210	72	11	2,717	87	34	1,165	568	6,233	19件	1,066	4,571
	1,284	789	898	74	15,927	3,012	6,221	2,425	263	44,437	2,396	564	18,293	12,248	121,252	361人	26,132	77,938

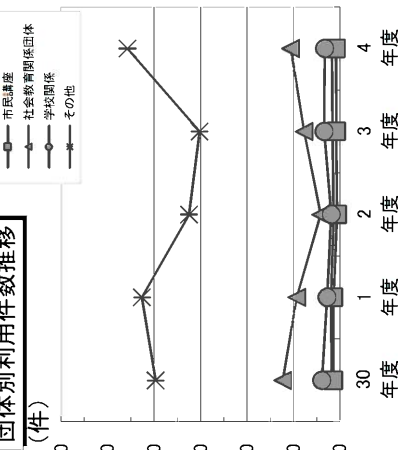
年間利用人数推移



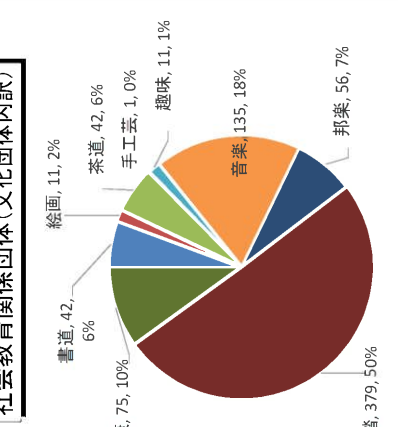
年間利用件数推移



団体別利用件数推移



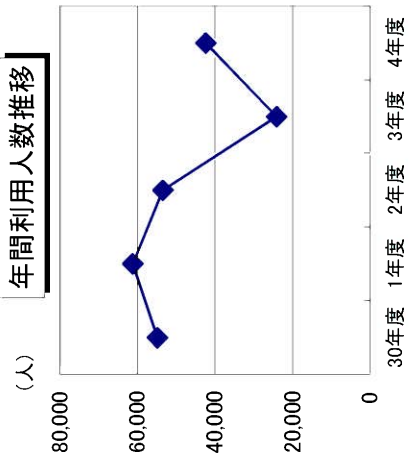
社会教育関係団体(文化団体内訳)



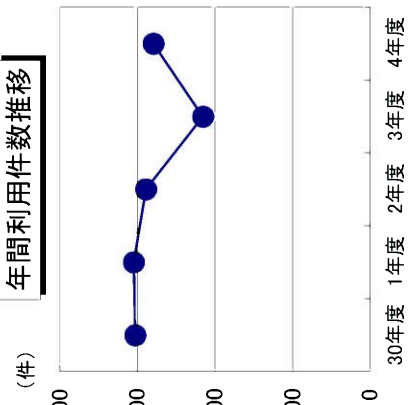
# 島松公民館

区分	公民館サークル		市民講座		社会教育関係団体						学校関係			その他の				合計		
	件数	人員	件数	人員	青少年団体	女性団体	文化団体	スポーツ団体	その他の団体	小・中学校	その他の学校	P T A ・その他	官公庁	福祉関係	町内会	企業	その他	計	日平均回数	日平均人員
30年度	264	1,564	144	1,564	2	44	713	14	6		16		1,213	30	117	39	493	3,051	9.1件	183.3人
1年度	231	2,118	228	2,118	2	44	7,529	399	156	10	37	3	1,139	22	84	21	378	2,893	8.6件	159.1人
2年度	129	1,930	2,187	1,930	0	40	8,141	107	277	462	1,648	12	25,146	666	2,181	1,078	9,577	53,452	6.4件	72.1人
3年度	167	1,075	58	1,075	0	0	1,374	99	1,933	0	983	0	12,859	838	1,058	731	2,703	24,146	7.5件	87.4人
4年度	196	1,399	201	1,399	0	0	2,422	142	324	1	38	13	11,018	687	534	6,798	4,665	29,360	8.3件	126.8人

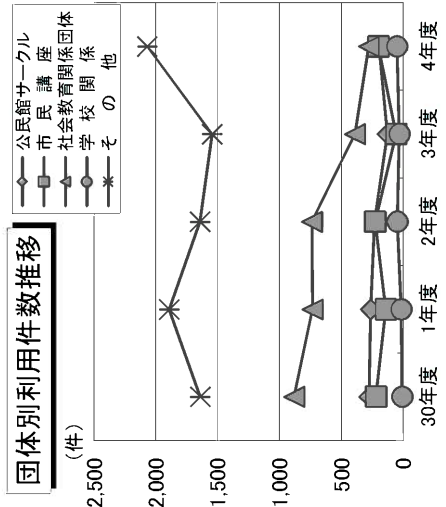
年間利用人数推移



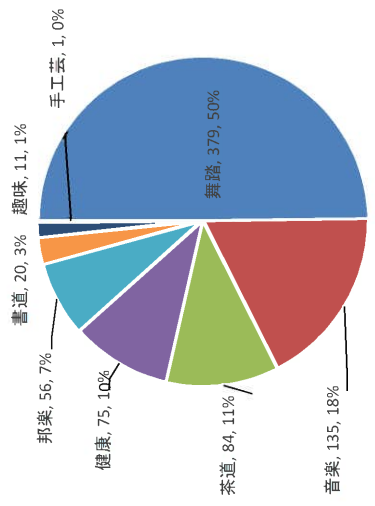
年間利用件数推移



団体別利用件数推移



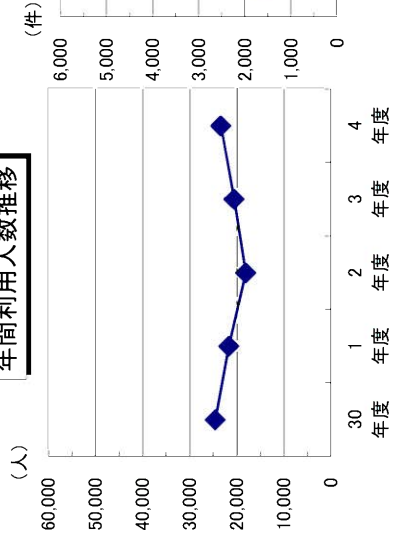
社会教育関係団体(文化団体内訳)



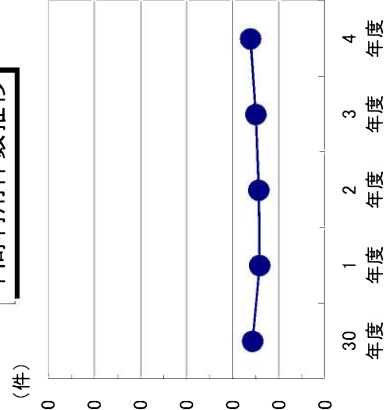
# 大町会館

区分	公民館サークル		市民講座		社会教育関係団体				学校関係		その他の				合計		開館日数		
	件数	人員	青少年団体	女性団体	文化団体	スポーツ団体	その他の団体	小・中学校	その他の学校	P.T.A.・その他	官公庁	福祉関係	町内会	企業	その他	計		日平均件数	日平均人員
30年度	0	0	10	0	172	52	73	0	59	1	1,130	0	7	7	64	1,575	5	件	344
1年度	0	0	99	0	1,975	626	704	0	2,553	2	17,543	0	198	119	790	24,609	72	人	344
2年度	0	0	3	0	1,408	548	184	0	409	25	17,325	0	234	271	1,282	21,741	4	件	344
3年度	3	0	1	0	18	21	127	0	3	0	0	0	1	1,223	48	1,445	4	件	344
4年度	57	0	27	0	89	112	1,619	0	86	0	0	0	16	15,836	322	18,164	53	人	345
30年度	0	0	0	0	191	40	7	0	4	0	0	0	1	1,239	24	1,506	4	件	345
1年度	0	0	0	0	2,385	216	144	0	56	0	0	0	33	17,369	404	20,607	60	人	344
2年度	0	0	0	0	193	51	0	0	4	0	1	0	0	1,324	51	1,624	5	件	344
3年度	0	0	0	0	2,300	307	0	0	128	0	7	0	0	19,565	1,148	23,455	68	人	344

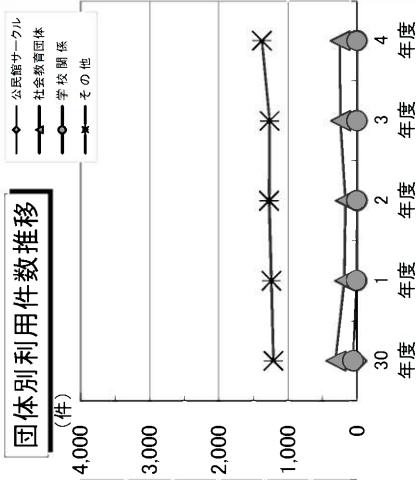
年間利用人数推移



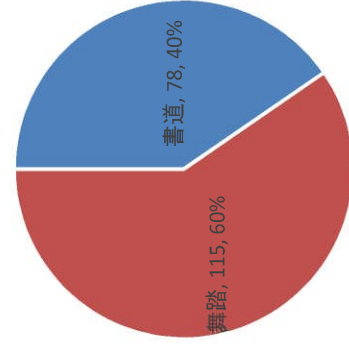
年間利用件数推移



団体別利用件数推移



社会教育関係団体(文化団体内訳)

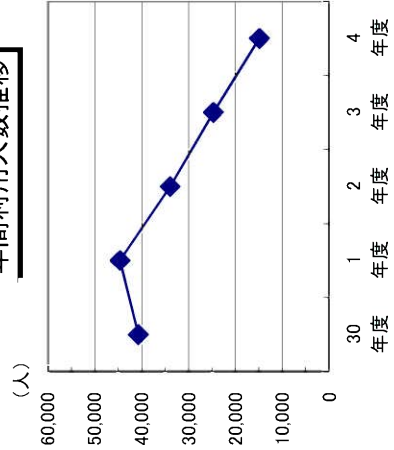


# 東 恵 庭 会 館

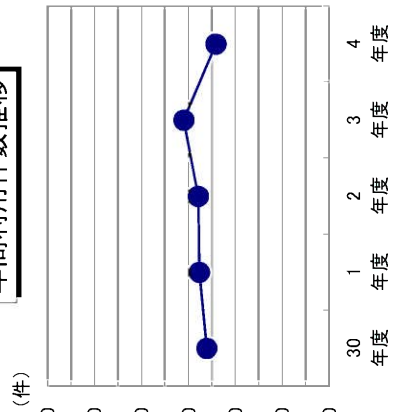
# 東 恵 庭 会 館

区 分	社会教育関係団体						学校関係			その他の				合 計		開館日数
	青少年団体	女性団体	文化団体	スポーツ団体	その他の団体	小・中学校	その他の学校	P.T.A.・その他	官公庁	福祉関係	町内会	企業	その他	計	日平均件数	
30年度	0	0	0	0	150	0	0	0	2,365	18	12	3	64	2,612	8	344
1年度	0	0	0	0	1,666	0	0	0	38,032	208	273	79	446	40,704	118	344
2年度	0	0	0	0	1,553	0	0	1	2,601	16	8	2	7	2,772	8	344
3年度	0	0	39	0	53	3	0	0	42,515	188	202	132	43	44,661	130	344
4年度	0	0	459	0	439	81	0	0	2,692	0	8	0	3	2,798	8	344
30年度	0	0	0	0	109	0	0	0	32,843	0	88	0	21	33,931	99	345
1年度	0	0	0	0	723	0	0	0	2,979	12	6	0	1	3,107	9	345
2年度	0	0	0	0	217	0	0	0	23,751	86	91	0	26	24,677	72	344
3年度	0	0	0	0	1,737	0	0	0	2,191	7	1	0	2	2,418	7	344
4年度	0	0	0	0	1,737	0	0	0	13,064	47	9	0	36	14,893	43	344

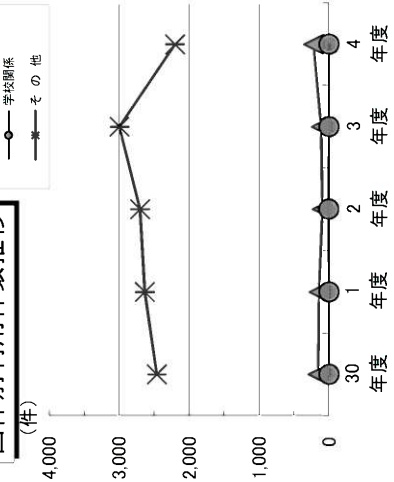
年間利用人数推移



年間利用件数推移



団体別利用件数推移



社会教育関係団体(文化団体内訳)

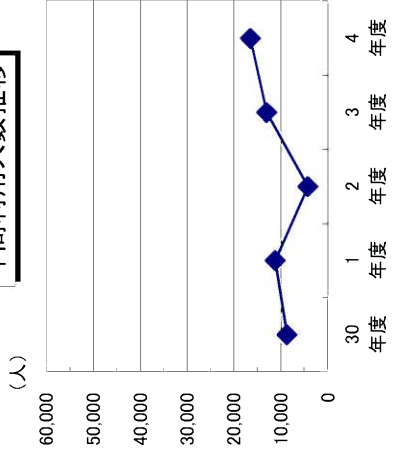
該当無し



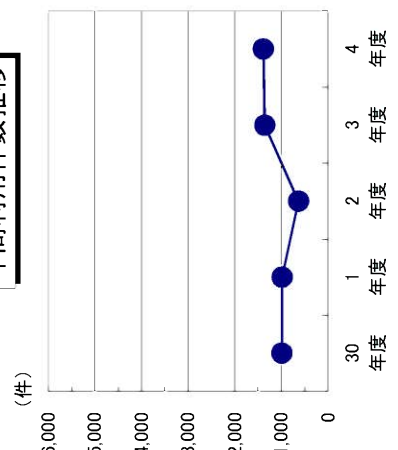
# 柏陽会館

区分	公民館サークル		市民講座		社会教育関係団体						学校関係				その他の				合計		開館日数
	件数	人員	件数	人員	青少年団体	女性団体	文化団体	スポーツ団体	その他の団体	小・中学校	その他の学校	P T A・その他	官公庁	福祉関係	町内会	企業	その他	計	日平均件数	日平均人員	
30年度	173	1,037	40	151	0	0	392	31	103	1	8	0	9	0	84	3	156	1,000	3	件	344
1年度	143	823	40	161	0	0	340	15	58	0	4	1	58	0	64	5	260	988	3	件	318
2年度	69	362	20	86	0	0	87	13	154	0	4	0	53	0	26	59	153	638	2	件	304
3年度	37	203	38	211	0	2	189	11	1	0	0	0	31	0	35	922	97	1,363	4	件	345
4年度	44	218	42	219	0	0	245	19	2	0	0	22	886	0	40	916	63	1,393	4	件	344
					0	0	1,365	138	31	0	0	0	0	0	511	12,756	471	16,595	48	人	

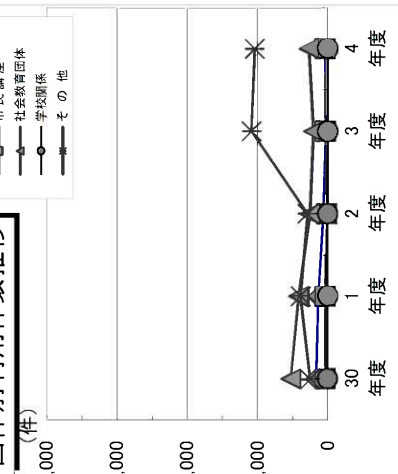
年間利用人数推移



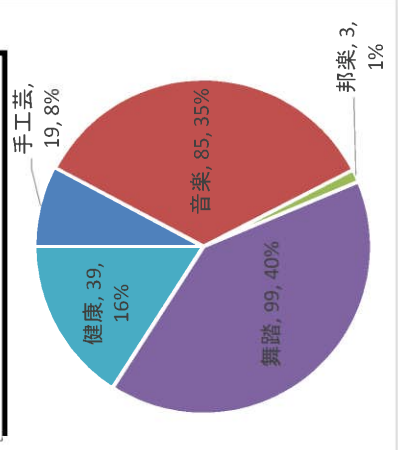
年間利用件数推移



団体別利用件数推移



社会教育関係団体(文化団体内訳)

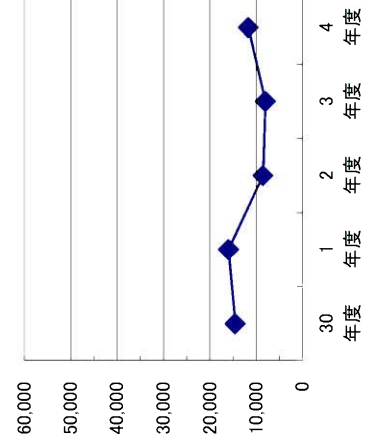




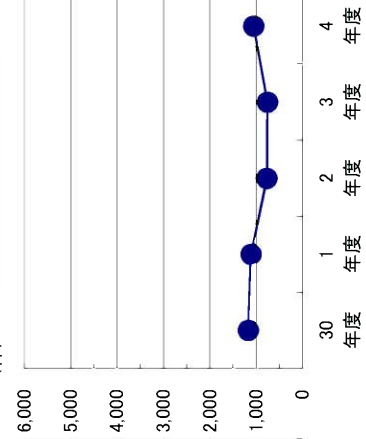
# 桜町会館

区分	公民館サークル	市民講座	社会教育関係団体					学校関係			その他の				合計		開館日数			
			青少年団体	女性団体	文化団体	スポーツ団体	その他の団体	小・中学校	その他の学校	P.T.A.・その他	官公庁	福祉関係	町内会	企業	その他	計		日平均件数	日平均人員	
30年度	135	0	0	0	804	4	0	0	0	0	2	0	2	123	53	12	38	1,173	3	344
1年度	945	0	0	0	10,413	110	0	0	0	51	0	0	50	1,358	1,044	182	393	14,546	42	318
2年度	46	0	12	15	665	7	1	0	0	0	0	0	46	130	101	12	81	1,116	4	318
3年度	244	0	121	207	7,964	79	0	0	0	0	0	0	2,699	1,968	1,575	88	1,061	16,006	50	304
4年度	60	0	0	0	216	0	418	0	0	0	0	0	0	49	26	0	5	774	3	304
30年度	364	0	0	0	1,991	0	5,335	0	0	0	0	0	0	471	359	0	59	8,579	28	311
1年度	44	0	0	0	610	0	58	0	0	0	0	0	16	27	8	0	0	763	2	311
2年度	173	0	0	0	7,079	0	238	0	0	0	0	0	94	390	73	0	0	8,047	26	344
3年度	73	0	0	0	767	0	57	0	0	0	0	0	27	43	13	70	9	1,059	3	344
4年度	324	0	0	0	8,675	0	271	0	0	0	0	0	809	914	209	486	73	11,761	34	344

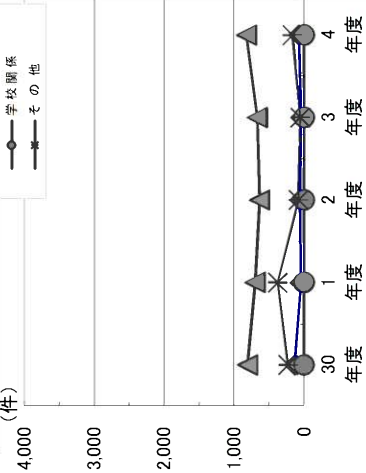
年間利用人数推移



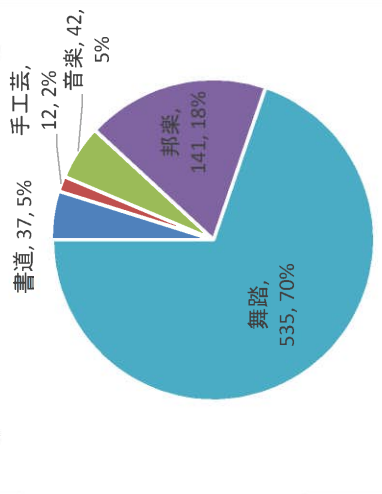
年間利用件数推移



団体別利用件数推移



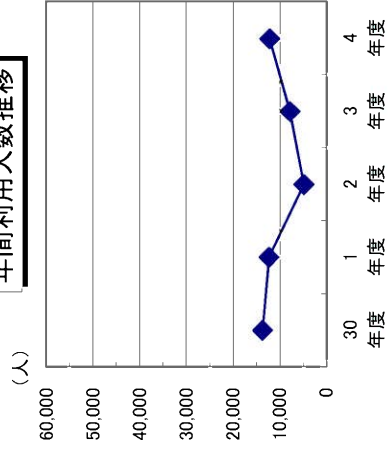
社会教育関係団体(文化団体内訳)



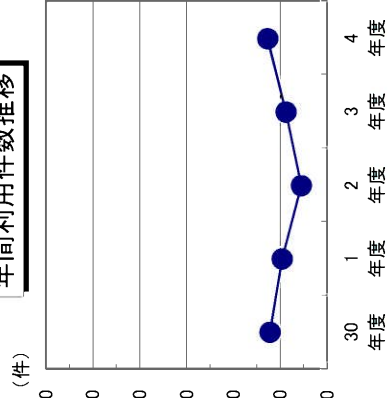
# 寿町会館

区分	公民館サークル	市民講座	社会教育関係団体					学校関係			その他の				合計		開館日数			
			青少年団体	女性団体	文化団体	スポーツ団体	その他の団体	小・中学校	その他の学校	P.T.A.その他	官公庁	福祉関係	町内会	企業	その他	計		日平均件数	日平均人員	
30年度	49	0	0	0	520	1	38	0	0	0	0	0	2	79	309	1	226	1,225	4	344
1年度	386	0	0	0	3,959	13	555	0	0	0	0	30	1,709	5,258	4	1,311	13,725	40	318	
2年度	30	0	0	0	377	4	43	0	0	0	0	1	50	66	255	0	144	970	3	318
3年度	633	0	0	0	2,380	21	682	0	0	0	0	7	2,382	4,112	0	844	12,349	39	304	
4年度	0	0	0	0	224	0	148	0	0	0	0	0	0	53	58	2	70	555	2	304
30年度	0	0	0	0	1,462	0	1,020	0	0	0	0	0	0	689	1,260	7	427	4,865	16	311
1年度	0	0	0	0	373	6	25	0	0	0	0	0	312	75	52	3	38	884	3	311
2年度	0	0	0	0	2,561	43	52	0	0	0	0	0	2,878	894	1,108	15	254	7,805	25	311
3年度	0	0	0	0	472	1	13	0	0	0	0	0	551	93	68	0	80	1,278	4	344
4年度	0	0	0	0	3,381	5	48	0	0	0	0	0	5,642	1,209	1,475	0	438	12,198	35	344

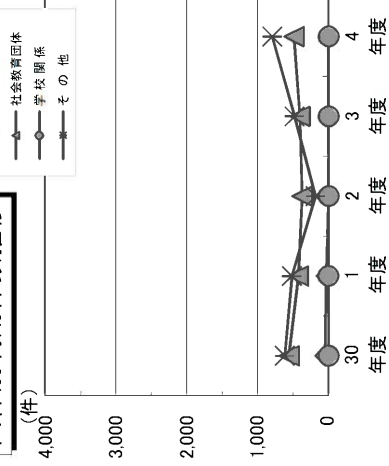
年間利用人数推移



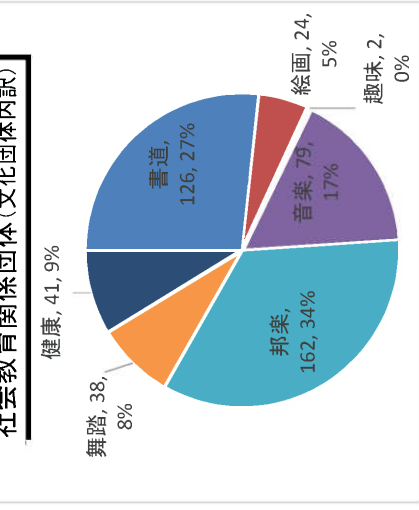
年間利用件数推移



団体別利用件数推移



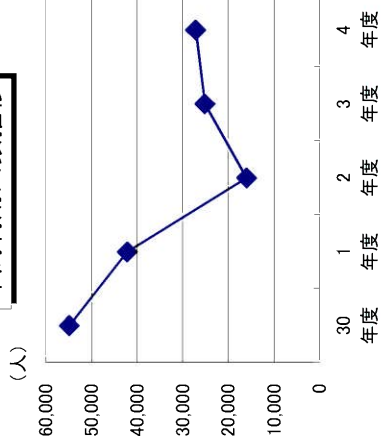
社会教育関係団体(文化団体内訳)



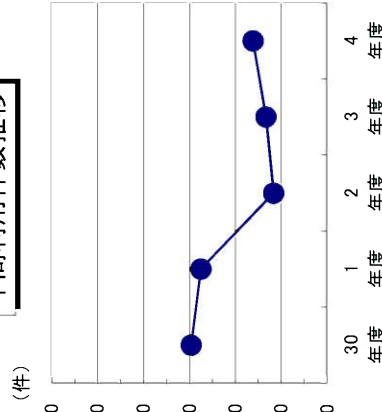
# 和光会館

区分	公民館サークル		市民講座		社会教育関係団体					学校関係			その他の					合計		開館日数
	件数	人員	青少年団体	女性団体	文化団体	スポーツ団体	その他の団体	小・中学校	その他の学校	P.T.A.その他	官公庁	福祉関係	町内会	企業	その他	計	日平均件数	日平均人員		
30年度	25	184	0	0	577	44	162	0	2	0	1,969	4	0	2	181	2,966	9	件	344	
1年度	22	166	0	1	521	15	73	0	68	0	46,997	108	0	35	1,162	54,873	160	人	344	
2年度	16	166	0	10	3,734	854	398	0	0	0	35,850	17	0	6	144	2,754	8	件	344	
3年度	99	16	0	0	126	2	273	0	0	0	0	0	0	0	57	1,168	3	件	344	
4年度	20	99	0	0	1,039	6	1,475	0	0	0	0	0	0	13,180	219	16,018	47	人	345	
30年度	79	20	0	0	381	5	0	0	0	0	0	11	2	899	17	1,335	4	件	345	
1年度	79	20	0	0	1,959	131	0	0	0	0	0	58	84	22,798	40	25,149	73	人	345	
2年度	21	91	0	0	469	32	19	0	0	2	2	19	6	1,008	42	1,620	5	件	344	
3年度	11	91	0	0	2,863	247	163	0	0	27	81	190	23,322	200	27,195	79	人	344		

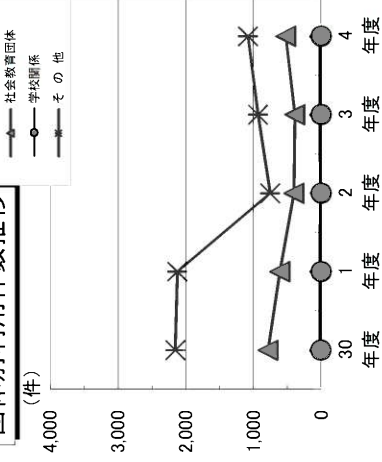
年間利用人数推移



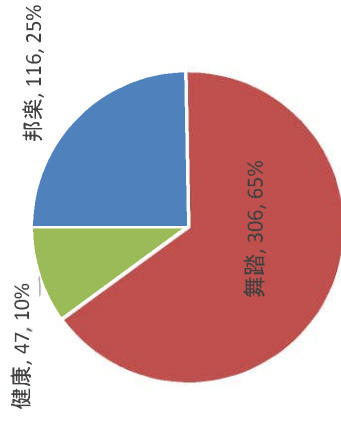
年間利用件数推移



団体別利用件数推移



社会教育関係団体(文化団体内訳)

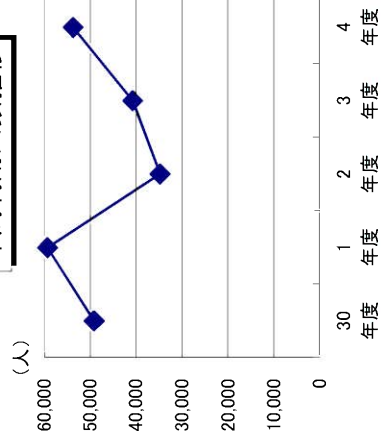


# 恵み野会館

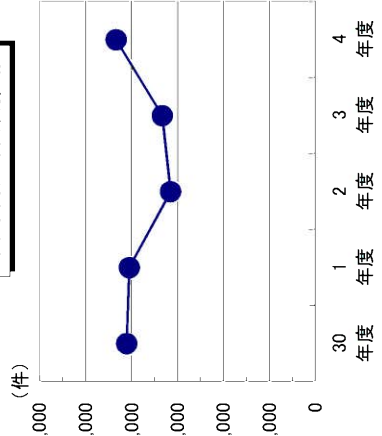
# 社会教育関係団体

区分	社会教育関係団体										学校の関係			その他の				合計		開館日数
	公民館サークル	市民講座	青少年団体	女性団体	文化団体	スポーツ団体	その他の団体	小・中学校	その他の学校	P.T.A.・その他	官公庁	福祉関係	町内会	企業	その他	計	日平均件数	日平均人員		
30年度	202	159	1	6	2,421	96	21	6	1	0	94	25	45	30	1,006	4,113	12	12	344	
1年度	1,555	1,649	15	123	28,287	1,744	318	57	11	0	2,808	335	1,358	357	10,594	49,211	143	143	319	
2年度	85	159	2	8	2,077	152	30	1	3	11	227	21	70	15	1,196	4,057	13	13	304	
3年度	658	2,392	19	25	27,523	2,261	455	14	28	130	8,779	427	2,566	71	14,020	59,368	186	186	311	
4年度	162	64	11	0	305	84	1,243	0	1	1	33	35	4	33	1,179	3,155	10	10	344	
30年度	1,278	719	168	0	2,612	1,092	15,154	0	10	12	453	440	136	381	12,371	34,826	115	115	311	
1年度	148	144	7	0	1,367	82	0	0	0	0	113	133	10	37	1,294	3,335	11	11	344	
2年度	1,142	1,986	53	0	18,499	782	0	0	0	0	4,284	1,007	292	363	12,344	40,752	131	131	311	
3年度	190	212	19	0	1,725	134	36	0	2	0	197	125	41	146	1,517	4,344	13	13	344	
4年度	1,435	3,033	96	0	23,987	1,429	427	0	82	0	4,625	774	1,710	2,390	13,748	53,736	156	156	344	

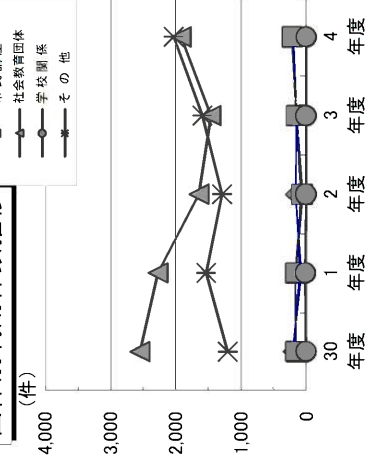
年間利用人数推移



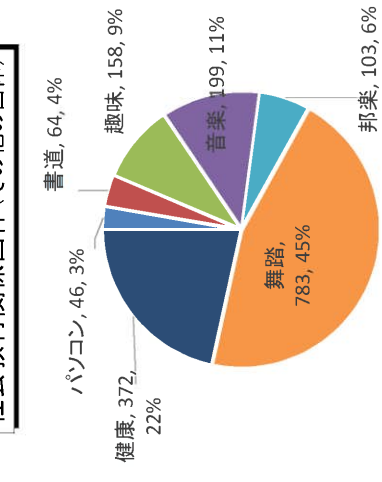
年間利用件数推移



団体別利用件数推移



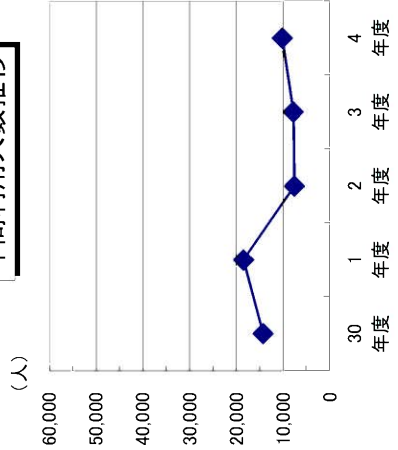
社会教育関係団体(その他の団体)



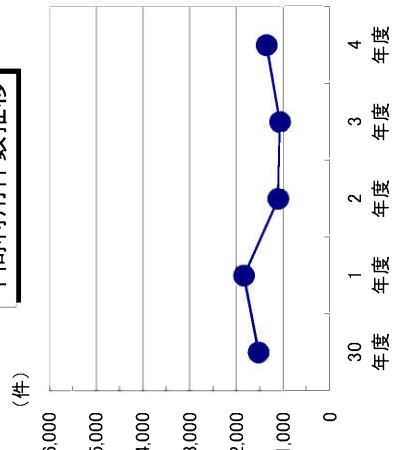
# 有明会館

区分	公民館サークル	市民講座	社会教育関係団体					学校関係			その他の				合計		開館日数		
			青少年団体	女性団体	文化団体	スポーツ団体	その他の団体	小・中学校	その他の学校	P.T.A.・その他	官公庁	福祉関係	町内会	企業	その他	計		日平均件数	日平均人員
30年度	71	0	0	2	738	224	142	2	0	0	0	7	69	42	50	179	1,526	4	344
1年度	325	0	0	25	5,187	3,755	1,527	16	0	0	0	56	628	674	468	1,585	14,246	41	318
2年度	49	16	6	6	739	282	102	2	1	36	60	25	25	65	37	415	1,841	6	304
3年度	340	265	78	19	5,831	3,676	931	16	16	254	2,562	278	641	470	3,101	18,478	58	311	
4年度	23	0	0	0	268	123	157	0	8	0	28	75	31	149	241	1,103	4	344	
1年度	98	0	0	0	1,108	1,793	1,198	0	63	0	145	599	160	705	1,700	7,569	25	311	
2年度	35	0	0	0	305	150	24	0	0	0	20	101	11	161	262	1,069	3	344	
3年度	141	0	0	0	1,670	1,770	85	0	0	0	913	795	61	857	1,502	7,794	25	311	
4年度	92	0	0	0	402	185	33	0	0	0	31	137	35	152	285	1,352	4	344	
1年度	304	0	0	0	2,200	2,579	267	0	0	0	808	1,014	242	1,034	1,696	10,144	29	344	

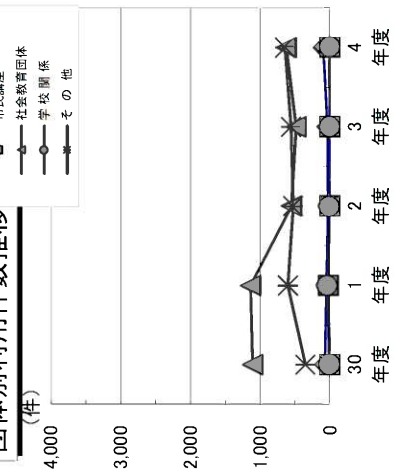
年間利用人数推移



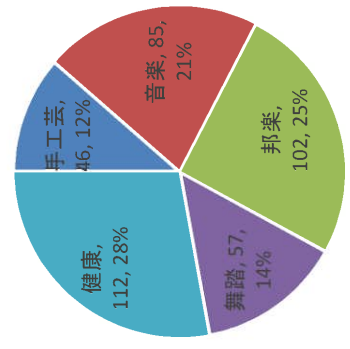
年間利用件数推移



団体別利用件数推移



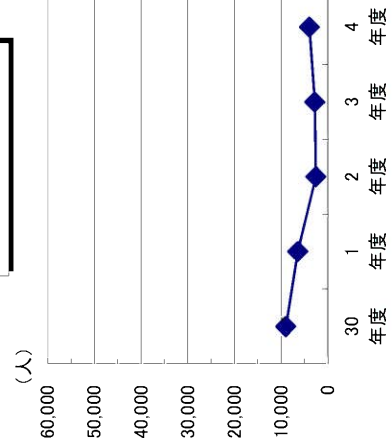
社会教育関係団体(文化団体内訳)



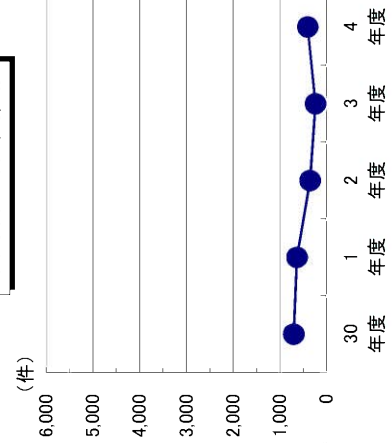
# 中島会館

区分	公民館サークル	市民講座	社会教育関係団体					学校関係			その他の				合計		開館日数			
			青少年団体	女性団体	文化団体	スポーツ団体	その他の団体	小・中学校	その他の学校	P.T.A.・その他	官公庁	福祉関係	町内会	企業	その他	計		日平均件数	日平均人員	
30年度	0	0	1	0	0	2	106	0	0	0	0	0	13	171	89	8	318	708	2	346
人員	0	0	10	0	0	48	948	0	0	0	0	0	425	2,861	2,803	120	1,840	9,055	26	
1年度	0	0	0	0	29	12	100	2	0	0	0	2	39	88	6	6	363	641	2	318
人員	0	0	0	0	150	114	856	38	0	0	0	18	833	2,402	105	1,992	6,508	20		
2年度	0	0	0	0	15	0	4	0	0	0	0	4	22	52	122	139	358	358	1	304
人員	0	0	0	0	81	0	26	0	0	0	0	70	338	1,209	394	536	2,654	9		
3年度	0	0	0	0	12	0	0	0	0	0	0	0	15	53	127	35	242	242	1	311
人員	0	0	0	0	58	0	0	0	0	0	0	0	241	1,931	465	164	2,859	9		
4年度	0	0	0	0	25	0	0	0	0	0	0	7	43	150	129	53	407	407	1	344
人員	0	0	0	0	124	0	0	0	0	0	0	40	709	2,448	433	281	4,035	12		

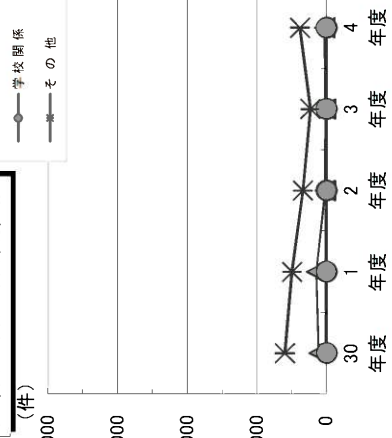
年間利用人数推移



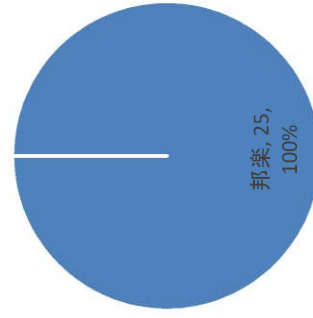
年間利用件数推移



団体別利用件数推移



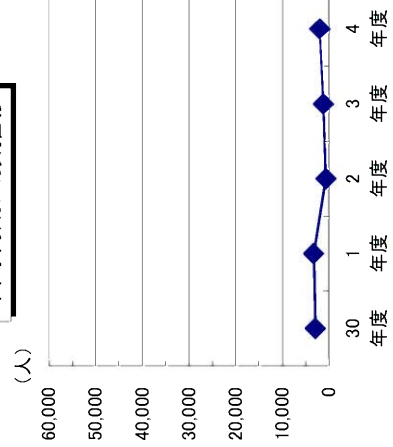
社会教育関係団体(文化団体内訳)



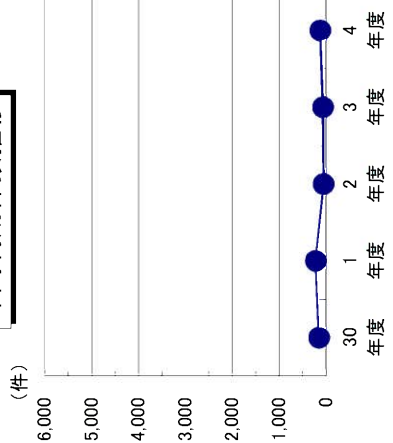
# 北栄会館

区分	公民館サークル	市民講座	社会教育関係団体					学校関係			その他の				合計		開館日数				
			青少年団体	女性団体	文化団体	スポーツ団体	その他の団体	小・中学校	その他の学校	P.T.A.・その他	官公庁	福祉関係	町内会	企業	その他	計		日平均件数	日平均人員		
30年度	0	0	0	0	0	0	0	0	0	0	0	0	0	2	75	58	12	4	156	0	344
1年度	0	0	0	0	0	0	0	0	0	0	0	0	52	1,422	880	312	35	2,928	9	318	
2年度	0	0	0	0	0	0	0	0	0	0	0	0	674	1,880	447	260	53	3,314	10	304	
3年度	0	0	0	0	0	0	0	0	0	0	0	0	24	328	284	73	0	746	2	311	
4年度	0	0	0	0	0	0	0	0	0	0	0	0	165	662	179	160	0	1,214	4	344	
年度	0	0	0	0	0	0	0	0	0	0	0	0	264	922	244	113	424	2,016	6	344	

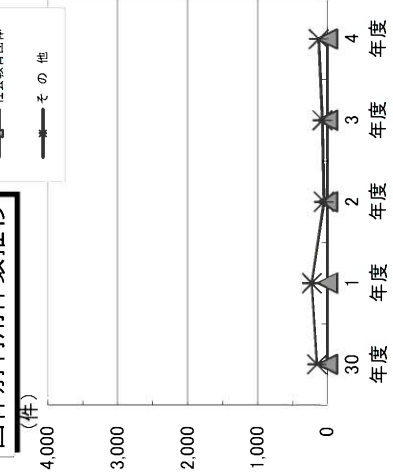
年間利用人数推移



年間利用件数推移



団体別利用件数推移



社会教育関係団体(文化団体内訳)

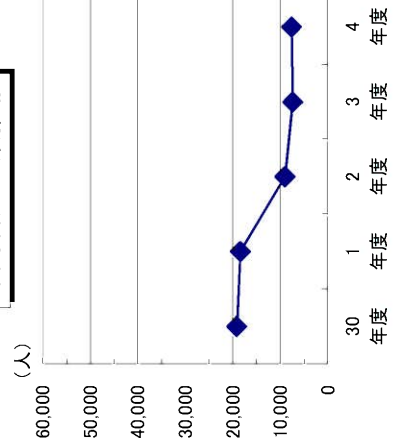
該当無し



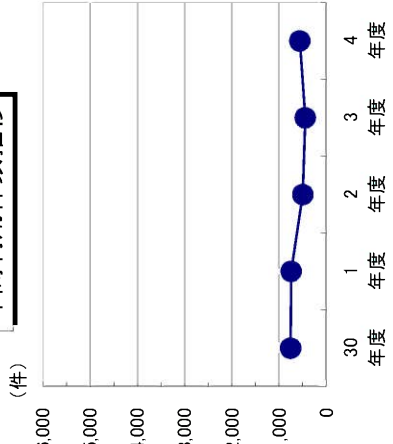
# いくみ会館

区分	公民館サークル		市民講座		社会教育関係団体				学校関係			その他の				合計		開館日数
	件数	人員	青少年団体	女性団体	文化団体	スポーツ団体	その他の団体	小・中学校	その他の学校	P.T.A.・その他	官公庁	福祉関係	町内会	企業	その他	計	日平均件数	
30年度	79	1,469	0	0	92	85	160	0	117	0	2	48	50	8	115	756	2	344
1年度	51	944	0	0	1,080	2,715	3,431	0	5,226	0	20	396	1,312	140	3,355	19,144	56	318
2年度	64	972	0	0	1,28	83	128	65	93	65	0	47	48	19	84	746	2	304
3年度	19	431	0	0	1,312	3,148	2,062	0	3,760	2,275	0	344	1,187	920	2,467	18,419	58	311
4年度	22	342	0	0	1,010	2,371	1,440	0	0	0	0	42	32	27	47	500	2	344
					211	74	0	0	0	0	0	366	669	775	1,400	9,003	30	
					2,471	1,836	0	0	0	0	0	40	42	40	22	448	1	
					259	92	0	0	0	0	0	237	883	850	666	7,374	24	
					2,300	2,101	0	0	0	0	0	47	79	24	40	563	2	
												208	1,471	643	526	7,591	22	

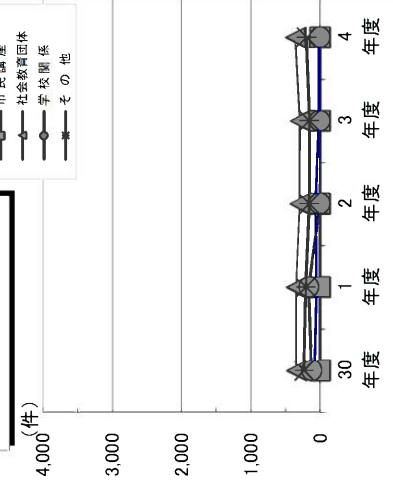
年間利用人数推移



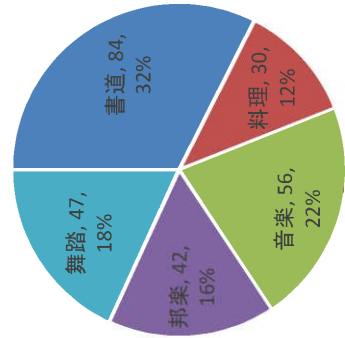
年間利用件数推移



団体別利用件数推移



社会教育関係団体(文化団体内訳)



## **(2) 部屋別・利用別・利用率**

# 市民会館

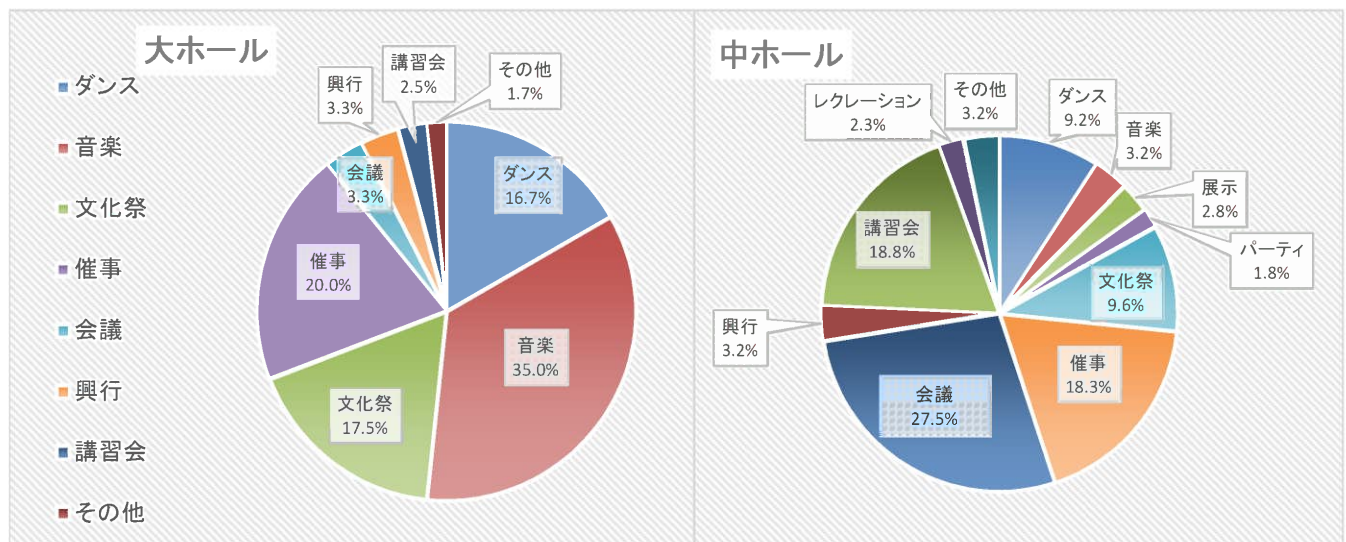
R2開館日数 335日

R3開館日数 337日

R4開館日数 336日

区分	R2年度			R3年度			R4年度		
	件数	人員	1日平均	件数	人員	1日平均	件数	人員	1日平均
大ホール	116	11,187	33.4人	191	15,803	46.9人	279	28,968	86.2人
ホワイエ	0	0	0.0人	0	0	0.0人	0	0	0.0人
控え室 (A)(B)(和室)3室	173	1,721	5.1人	246	2,734	8.1人	439	3,546	10.6人
応接室	158	679	2.0人	224	969	2.9人	258	1,073	3.2人
会議室 (第1・第2)2室	505	5,165	15.4人	521	13,705	40.7人	725	15,596	46.4人
市民相談室	391	1,748	5.2人	407	2,173	6.4人	477	2,577	7.7人
大会議室	402	8,967	26.8人	360	11,213	33.3人	488	15,728	46.8人
中会議室	315	3,558	10.6人	276	4,252	12.6人	384	7,027	20.9人
小会議室	358	1,952	5.8人	392	2,311	6.9人	504	2,597	7.7人
視聴覚室	273	3,661	10.9人	267	3,086	9.2人	378	6,346	18.9人
サークル研修室	281	2,473	7.4人	240	2,303	6.8人	358	3,633	10.8人
リハーサル室A	207	1,460	4.4人	261	2,131	6.3人	399	3,624	10.8人
リハーサル室B	177	803	2.4人	192	839	2.5人	321	1,281	3.8人
展示室	261	4,907	14.6人	400	5,450	16.2人	579	5,026	15.0人
中ホール	314	15,550	46.4人	256	14,251	42.3人	381	22,232	66.2人
和室	92	528	1.6人	123	1,031	3.1人	214	1,722	5.1人
調理室	38	193	0.6人	35	253	0.8人	49	276	0.8人
合計	4,061	64,552	192.7人	4,391	82,504	244.8人	6,233	121,252	360.9人

## 令和4年度 大ホール・中ホール分類別利用状況



# 島松公民館

R2開館日数 335 日

R3開館日数 336 日

R4開館日数 335 日

区 分	R2年度			R3年度			R4年度		
	件数	人員	1日平均	件数	人員	1日平均	件数	人員	1日平均
集 会 室	193	7,179	21.4 人	229	9,890	29.4 人	349	13,814	41.2 人
和 室 ( 1 )	16	76	0.2 人	69	260	0.8 人	102	598	1.8 人
和 室 ( 2 )	66	440	1.3 人	96	560	1.7 人	123	843	2.5 人
和 室 ( 3 )	181	1,305	3.9 人	218	1,626	4.8 人	175	1,553	4.6 人
小 会 議 室	180	1,773	5.3 人	257	1,716	5.1 人	221	1,851	5.5 人
中 会 議 室	254	2,366	7.0 人	198	1,460	4.3 人	203	2,036	6.1 人
視 聴 覚 室	94	1,353	4.0 人	131	2,066	6.1 人	222	4,183	12.5 人
児 童 室	478	3,060	9.1 人	594	3,453	10.3 人	731	4,573	13.7 人
調 理 実 習 室	74	469	1.4 人	101	707	2.1 人	134	997	3.0 人
多 目 的 室	622	6,125	18.2 人	621	7,622	22.7 人	537	12,014	35.9 人
合 計	2,158	24,146	72.1 人	2,514	29,360	87.4 人	2,797	42,462	126.8 人

# 大町会館

R2開館日数 344 日

R3開館日数 345 日

R4開館日数 344 日

区 分	R2年度			R3年度			R4年度		
	件数	人員	1日平均	件数	人員	1日平均	件数	人員	1日平均
保 育 室 休 眠 室	1,102	14,063	40.9 人	1,050	14,675	42.5 人	541	15,527	45.1 人
休養室(1)(2)	99	740	2.2 人	188	1,895	5.5 人	206	1,939	5.6 人
集 会 室	244	3,361	9.8 人	268	4,037	11.7 人	336	5,989	17.4 人
合 計	1,445	18,164	52.6 人	1,506	20,607	59.7 人	1,083	23,455	68.2 人

# 東 恵 庭 会 館

R2開館日数 344 日

R3開館日数 345 日

R4開館日数 344 日

区 分	R2年度			R3年度			R4年度		
	件数	人員	1日平均	件数	人員	1日平均	件数	人員	1日平均
集 学 会 室 習 習 室	863	10,245	29.8 人	830	6,000	17.4 人	594	2,743	8.0 人
遊 休 室 休 休 室 飯 養 室 眠 眠 室	1,659	18,980	55.2 人	1,932	15,214	44.1 人	1,491	8,688	25.3 人
会 議 室	275	4,706	13.7 人	339	3,437	10.0 人	326	3,420	9.9 人
和 室	1	0	0.0 人	6	26	0.1 人	7	42	0.1 人
合 計	2,798	33,931	98.6 人	3,107	24,677	71.7 人	2,418	14,893	43.3 人

# 柏 陽 会 館

R2開館日数 304 日

R3開館日数 345 日

R4開館日数 344 日

区 分	R2年度			R3年度			R4年度		
	件数	人員	1日平均	件数	人員	1日平均	件数	人員	1日平均
集 学 会 室 習 習 室	366	2,860	9.4 人	771	5,790	16.8 人	788	6,043	17.6 人
休養室(1)(2)	99	495	1.6 人	82	409	1.2 人	77	402	1.2 人
保 育 室	173	961	3.2 人	510	6,907	20.0 人	528	10,150	29.5 人
合 計	638	4,316	14.2 人	1,363	13,106	38.0 人	1,393	16,595	48.2 人

## 桜町会館

R2開館日数 304 日

R3開館日数 311 日

R4開館日数 344 日

区 分	R2年度			R3年度			R4年度		
	件数	人員	1日平均	件数	人員	1日平均	件数	人員	1日平均
集 会 室	449	6,278	20.7 人	474	6,418	20.6 人	575	8,780	25.5 人
学 習 室	269	1,660	5.5 人	244	1,155	3.7 人	350	2,114	6.1 人
保 育 室 保 育 室	33	546	1.8 人	39	474	1.5 人	67	538	1.6 人
休養室(1)(2)	23	95	0.3 人	6	0	0.0 人	67	329	1.0 人
合 計	774	8,579	28.2 人	763	8,047	25.9 人	1,059	11,761	34.2 人

## 寿町会館

R2開館日数 304 日

R3開館日数 311 日

R4開館日数 344 日

区 分	R2年度			R3年度			R4年度		
	件数	人員	1日平均	件数	人員	1日平均	件数	人員	1日平均
集 会 室	203	2,764	9.1 人	297	3,996	12.8 人	415	6,217	18.1 人
学 習 室	171	984	3.2 人	347	2,292	7.4 人	484	3,834	11.1 人
保 育 室 保 育 室	164	1,012	3.3 人	219	1,398	4.5 人	341	1,991	5.8 人
休養室(1)(2)	17	105	0.3 人	21	119	0.4 人	38	156	0.5 人
合 計	555	4,865	16.0 人	884	7,805	25.1 人	1,278	12,198	35.5 人

## 和光会館

R2開館日数 344 日

R3開館日数 345 日

R4開館日数 344 日

区 分	R2年度			R3年度			R4年度		
	件数	人員	1日平均	件数	人員	1日平均	件数	人員	1日平均
休養室(1)(2)	14	74	0.2 人	5	41	0.1 人	9	61	0.2 人
小 集 会 室	13	32	0.1 人	10	25	0.1 人	28	95	0.3 人
学 習 室 ( 2 )	0	0	0.0 人	22	4	0.0 人	1	5	0.0 人
保 育 室	626	12,540	36.5 人	804	21,040	61.0 人	983	22,343	65.0 人
学 習 室 ( 1 ) 集 会 室	515	3,372	9.8 人	494	4,039	11.7 人	599	4,691	13.6 人
合 計	1,168	16,018	46.6 人	1,335	25,149	72.9 人	1,620	27,195	79.1 人

# 恵み野会館

R2開館日数 304 日

R3開館日数 311 日

R4開館日数 344 日

区 分	R2年度			R3年度			R4年度		
	件数	人員	1日平均	件数	人員	1日平均	件数	人員	1日平均
会議室(1)	294	1,478	4.9 人	229	1,158	3.7 人	436	2,326	6.8 人
会議室(2)	355	3,853	12.7 人	439	6,434	20.7 人	535	6,699	19.5 人
休養室(1)(2)	214	1,865	6.1 人	262	2,311	7.4 人	316	2,504	7.3 人
保 育 室	355	2,163	7.1 人	296	2,190	7.0 人	419	2,912	8.5 人
学 習 室	155	833	2.7 人	165	876	2.8 人	181	803	2.3 人
集会室(1)(2)	732	8,729	28.7 人	827	8,885	28.6 人	1,022	13,769	40.0 人
活動室(1)(2)	1,050	15,905	52.3 人	1,117	18,898	60.8 人	1,435	24,723	71.9 人
合 計	3,155	34,826	114.6 人	3,335	40,752	131.0 人	4,344	53,736	156.2 人

# 有明会館

R2開館日数 304 日

R3開館日数 311 日

R4開館日数 344 日

区 分	R2年度			R3年度			R4年度		
	件数	人員	1日平均	件数	人員	1日平均	件数	人員	1日平均
学 習 室	198	985	3.2 人	304	2,018	6.5 人	397	2,406	7.0 人
保 育 室	164	1,010	3.3 人	217	1,492	4.8 人	316	1,979	5.8 人
中集会室 (1)(2)	367	3,839	12.6 人	364	3,692	11.9 人	431	4,948	14.4 人
休養室(1)(2)	125	315	1.0 人	98	222	0.7 人	131	402	1.2 人
小集会室	249	1,420	4.7 人	86	370	1.2 人	77	409	1.2 人
合 計	1,103	7,569	24.9 人	1,069	7,794	25.1 人	1,352	10,144	29.5 人



# 中島会館

R2開館日数 304 日

R3開館日数 311 日

R4開館日数 344 日

区 分	R2年度			R3年度			R4年度		
	件数	人員	1日平均	件数	人員	1日平均	件数	人員	1日平均
会議室(1)(2)	111	621	2.0 人	51	919	3.0 人	129	1,117	3.2 人
和 室	189	617	2.0 人	150	826	2.7 人	182	714	2.1 人
集 会 室	58	1,416	4.7 人	41	1,114	3.6 人	96	2,204	6.4 人
合 計	358	2,654	8.7 人	242	2,859	9.2 人	407	4,035	11.7 人

# 北栄会館

R2開館日数 304 日

R3開館日数 311 日

R4開館日数 344 日

区 分	R2年度			R3年度			R4年度		
	件数	人員	1日平均	件数	人員	1日平均	件数	人員	1日平均
学 習 室 (旧 会 議 室)	2	47	0.2 人	2	27	0.1 人	7	66	0.2 人
保 育 室	14	154	0.5 人	14	156	0.5 人	44	514	1.5 人
休 養 室	6	109	0.4 人	8	115	0.4 人	4	90	0.3 人
集会室(1)(2)	34	436	1.4 人	50	916	2.9 人	75	1,346	3.9 人
合 計	56	746	2.5 人	74	1,214	3.9 人	130	2,016	5.9 人

# いくみ会館

R2開館日数 304 日

R3開館日数 311 日

R4開館日数 344 日

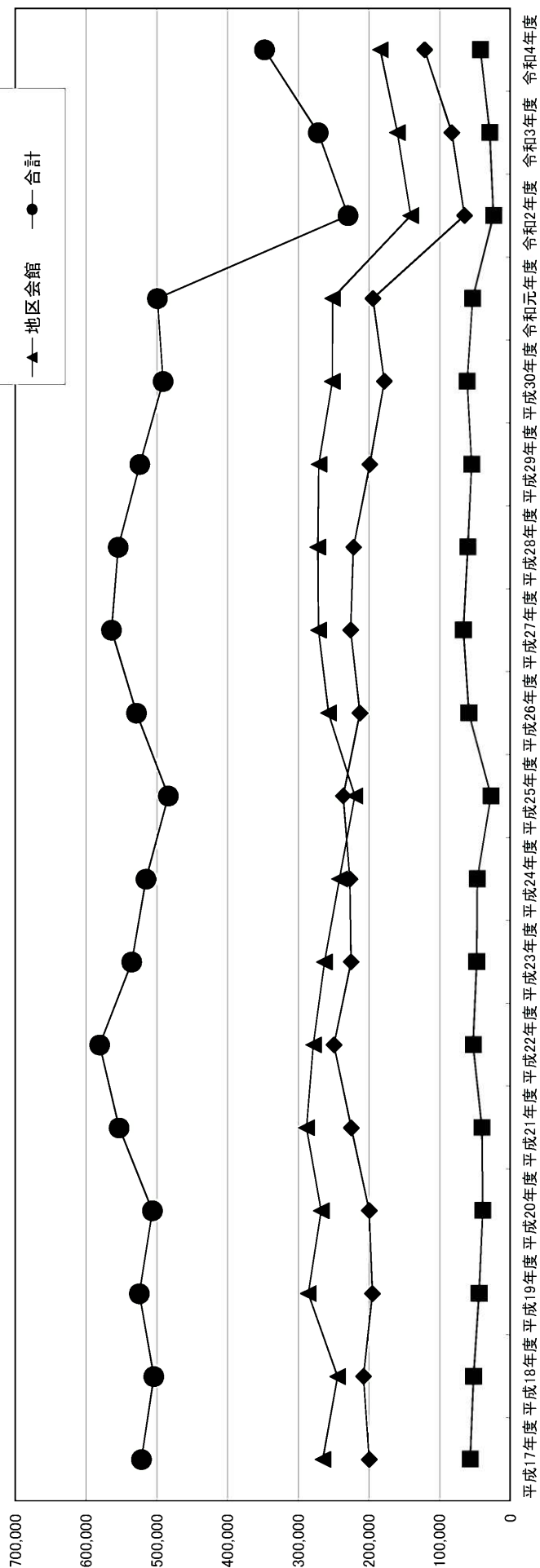
区 分	R2年度			R3年度			R4年度		
	件数	人員	1日平均	件数	人員	1日平均	件数	人員	1日平均
会 議 室	112	1,191	3.9 人	122	1,483	4.8 人	193	1,799	5.2 人
休養室(1)(2)	52	372	1.2 人	52	349	1.1 人	84	598	1.7 人
集 会 室	336	7,440	24.5 人	274	5,542	17.8 人	286	5,194	15.1 人
合 計	500	9,003	29.6 人	448	7,374	23.7 人	563	7,591	22.1 人

# 利用者総数推移

区分	平成17年度	平成18年度	平成19年度	平成20年度	平成21年度	平成22年度	平成23年度	平成24年度	平成25年度	平成26年度	平成27年度	平成28年度	平成29年度	平成30年度	令和元年度	令和2年度	令和3年度	令和4年度
市民会館	199,378	207,502	194,672	199,333	224,733	249,201	224,817	226,674	236,202	212,660	225,806	221,761	198,368	177,785	194,047	64,552	82,504	121,252
島松公民館	56,966	52,386	44,481	39,204	40,422	52,879	47,878	47,021	27,779	58,980	66,722	60,470	54,860	61,220	53,452	24,146	29,360	42,462
地区会館	264,983	244,029	285,307	267,234	287,950	278,418	262,604	241,337	219,472	256,769	271,102	272,106	270,572	251,654	251,237	140,671	159,384	183,619
合計	521,327	503,917	524,460	505,771	553,105	580,498	535,299	515,032	483,453	528,409	563,630	554,337	523,800	490,659	498,736	229,369	271,248	347,333

## 利用者総数推移

(人)



## 2. 図書館／郷土資料館

／青少年宿泊研修施設／夢創館／かしわのもり

# 惠庭市立図書館本館

年度	開館日数	入館者数	1日平均入館	蔵書数	貸出冊数 (内児童書)	1日平均貸出
30	304	189,139	622.2 人	222,849	470,022 (145,348)	1,546.1 冊
1	284	176,458	621.3 人	212,510	401,588 (130,305)	1,414.0 冊
2	259	117,083	452.1 人	212,862	354,415 (113,206)	1,368.4 冊
3	272	125,320	460.7 人	209,373	358,950 (126,078)	1,319.7 冊
4	301	152,735	507.4 人	203,855	351,445 (127,202)	1,167.6 冊

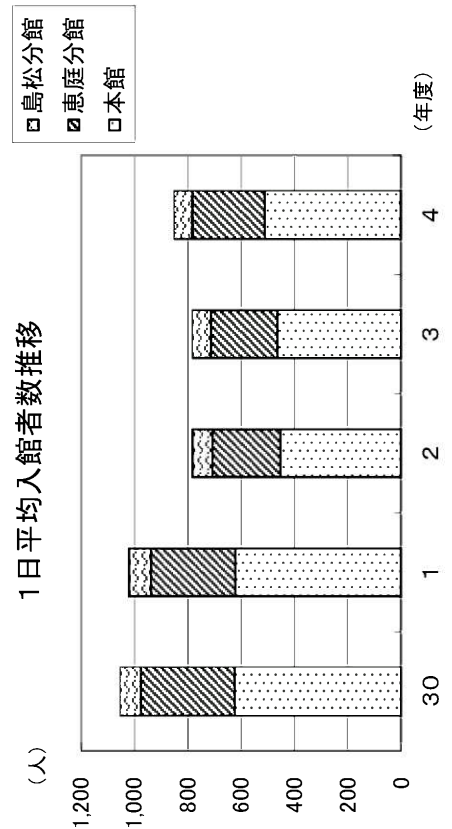
# 惠庭分館

年度	開館日数	入館者数	1日平均入館	蔵書数	貸出冊数 (内児童書)	1日平均貸出
30	297	104,038	350.3 人	51,924	155,743 (67,103)	524.4 冊
1	281	89,461	318.4 人	48,023	137,499 (58,517)	489.3 冊
2	237	60,869	256.8 人	43,035	111,015 (45,918)	468.4 冊
3	272	67,751	249.1 人	44,547	114,251 (45,183)	420.0 冊
4	359	97,596	271.9 人	43,328	129,607 (53,885)	361.0 冊

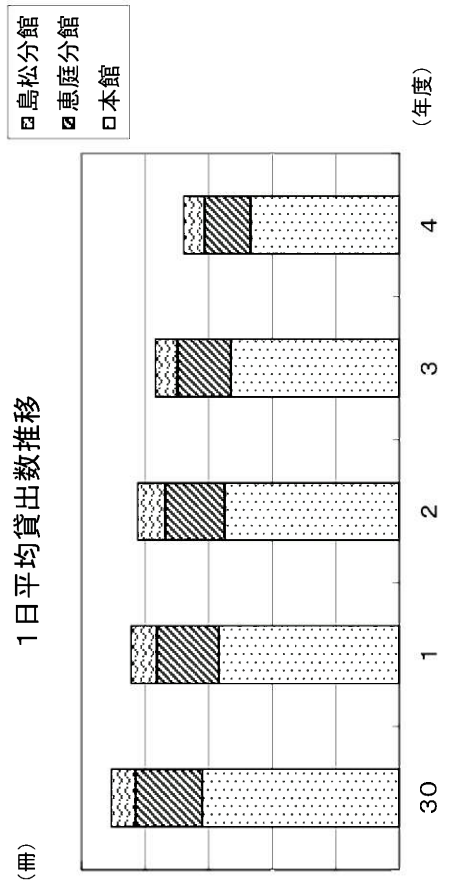
# 島松分館

年度	開館日数	入館者数	1日平均入館	蔵書数	貸出冊数 (内児童書)	1日平均貸出
30	297	23,856	80.3 人	35,197	57,444 (18,751)	193.4 冊
1	281	23,177	82.5 人	32,089	57,203 (20,707)	203.6 冊
2	256	19,229	75.1 人	32,820	55,639 (19,499)	217.3 冊
3	272	19,417	71.4 人	33,149	48,122 (16,835)	176.9 冊
4	298	21,095	70.8 人	33,133	48,864 (17,507)	164.0 冊

1日平均入館者数推移



1日平均貸出数推移



# 図書館全館

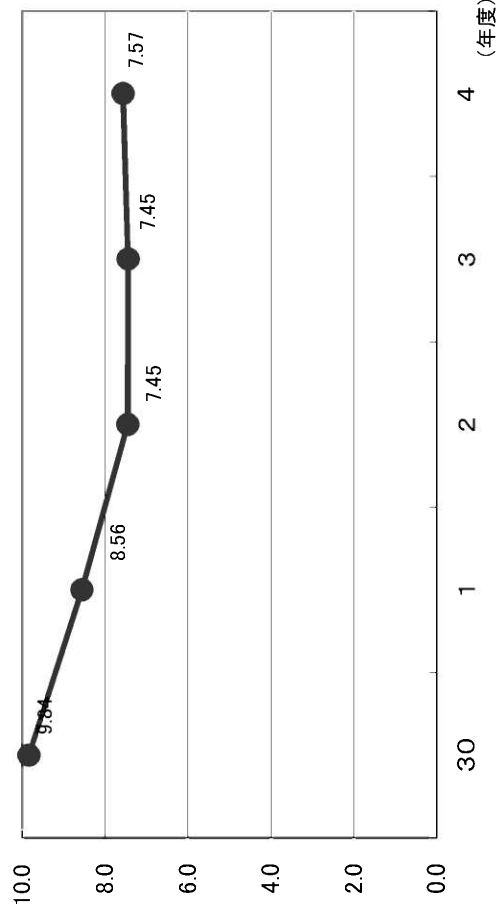
年度	開館日数	入館者数	1日平均入館	蔵書数	貸出冊数	(内児童書)	1日平均貸出	市民1人当貸出	登録者数
30	299	317,033	1060.3人	309,970	683,209	(231,202)	2,285.0冊	9.84冊	33,386人
1	282	289,096	1025.2人	292,622	596,290	(209,529)	2,114.5冊	8.56冊	33,587人
2	251	197,181	786.6人	288,717	521,064	(177,860)	2,078.7冊	7.45冊	34,574人
3	272	212,488	781.2人	287,069	521,323	(188,096)	1,916.6冊	7.45冊	35,725人
4	319	271,426	850.0人	280,316	529,916	(198,594)	1,659.4冊	7.57冊	33,443人

※「市民1人当貸出冊数」は、前年度の3月末日の人口を使用しています。

※「蔵書数」は、雑誌を含んだ冊数です。

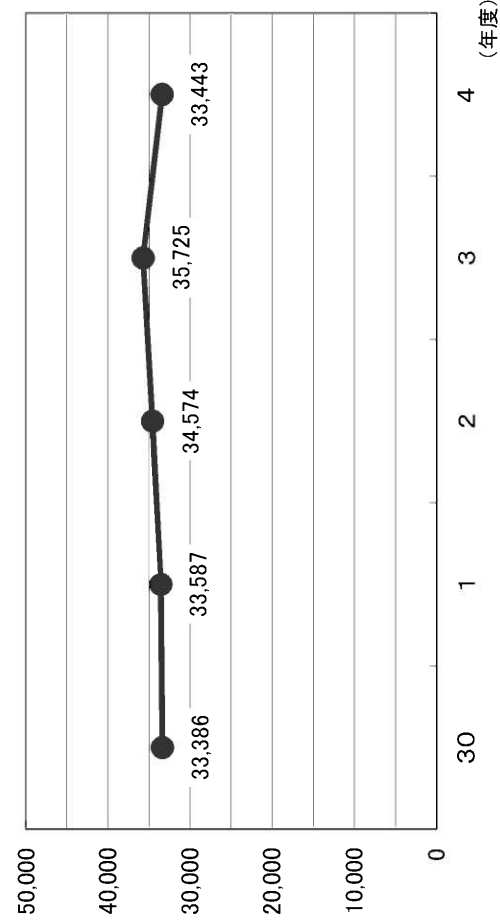
市民1人当貸出数推移

(冊)



登録者数推移

(人)

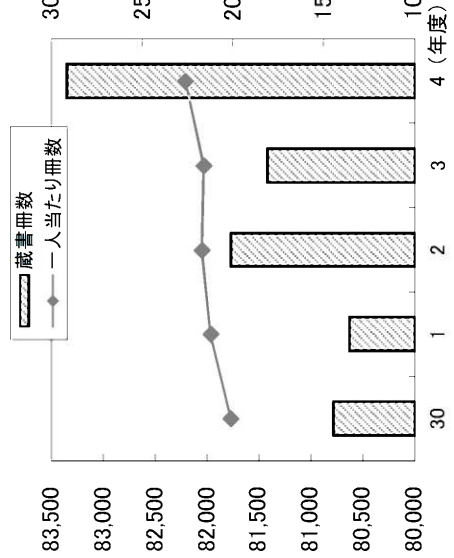


# 学校図書館

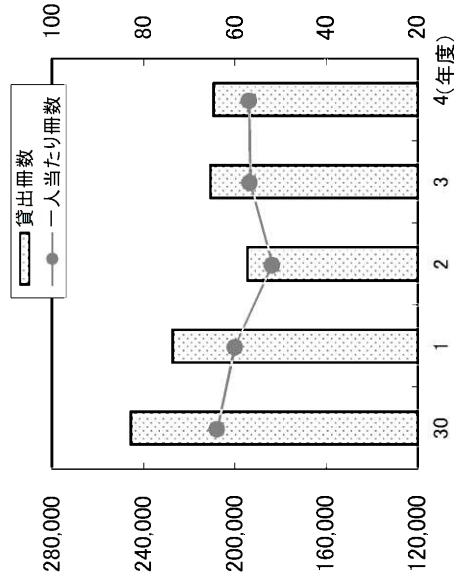
## 【小学校図書館】

年度	蔵書冊数	一人当たり冊数	貸出冊数	一人当たり冊数
30	80,782	20.1	245,442	63.8
1	80,630	21.2	227,401	59.9
2	81,770	21.7	194,557	51.7
3	81,416	21.6	210,827	56.6
4	83,354	22.6	209,421	56.8

《蔵書冊数／一人当たり冊数》



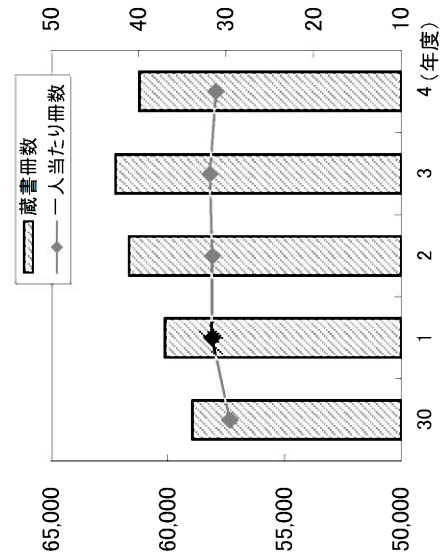
《貸出冊数／一人当たり冊数》



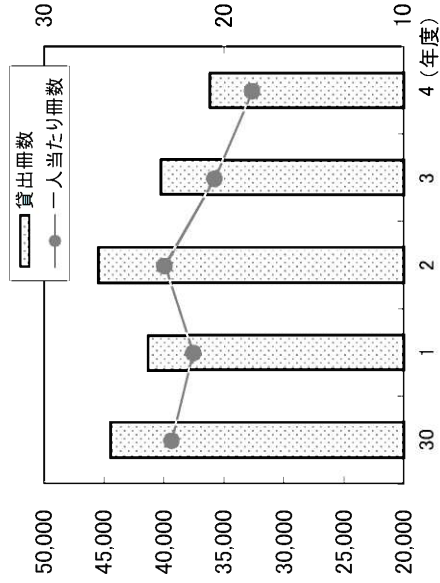
## 【中学校図書館】

年度	蔵書冊数	一人当たり冊数	貸出冊数	一人当たり冊数
30	58,934	29.6	44,449	22.9
1	60,111	31.6	41,315	21.7
2	61,661	31.6	45,419	23.3
3	62,238	31.9	40,234	20.5
4	61,222	31.2	36,179	18.4

《蔵書冊数／一人当たり冊数》



《貸出冊数／一人当たり冊数》

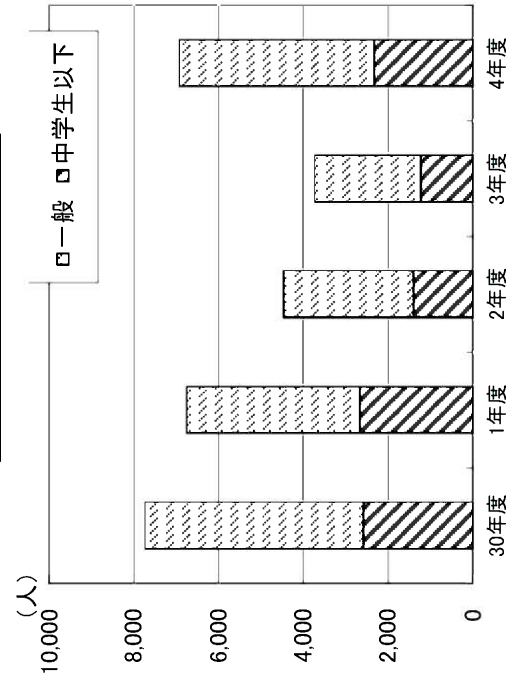


# 郷土資料館

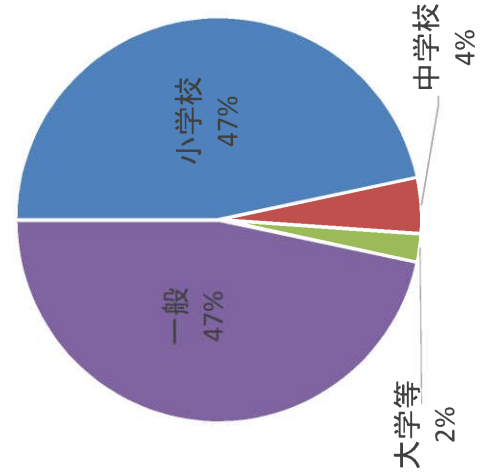
(団体見学の内訳)

年度	区分	入館者数計			開館日数	1日平均	(団体見学の内訳)						合計
		中学生以下	一般	小計			小学校	中学校	高校	大学等	一般		
30	個人	1,172	3,511	4,683	286	27.0人	27	1	0	0	55	83	
	団体	1,404	1,634	3,038			1,382	22	0	0	1,634		
	計	2,576	5,145	7,721			1,334	24	35	0	510		3,220
1	個人	1,296	3,541	4,837	262	25.7人	27	1	1	0	21	50	
	団体	1,358	545	1,903			1,334	24	35	0	510		
	計	2,654	4,086	6,740			13	0	0	0	5		18
2	個人	720	2,930	3,650	252	17.7人	672	0	0	0	134	1,903	
	団体	672	134	806			672	0	0	0	134		
	計	1,392	3,064	4,456			12	1	0	0	16		29
3	個人	525	2,156	2,681	230	16.2人	672	21	0	0	348	1,041	
	団体	693	348	1,041			21	21	0	0	348		
	計	1,218	2,504	3,722			21	2	0	1	21		45
4	個人	1,352	4,090	5,442	288	24.0人	932	35	0	10	499	1,476	
	団体	967	509	1,476			932	35	0	10	499		
	計	2,319	4,599	6,918			21	2	0	1	21		45

利用人数推移



令和4年度団体見学の内訳

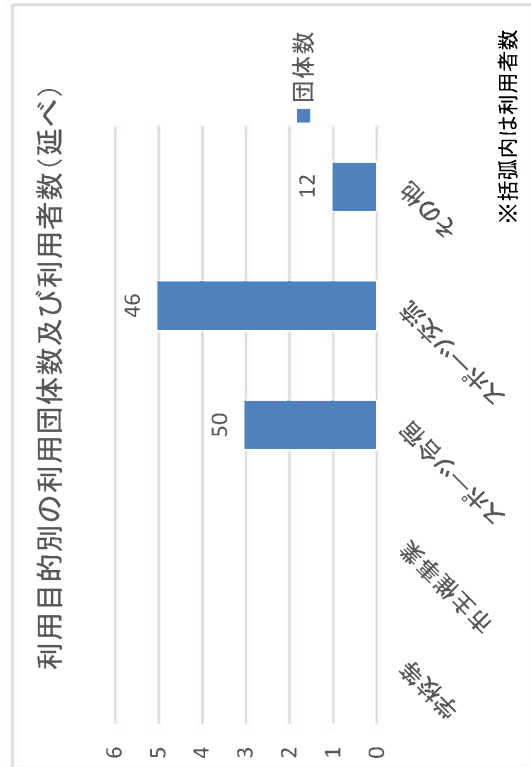
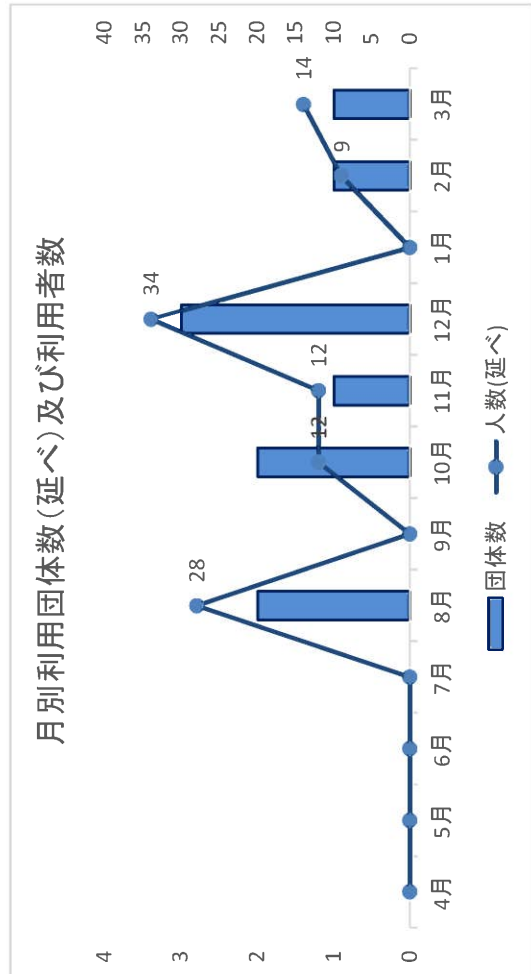
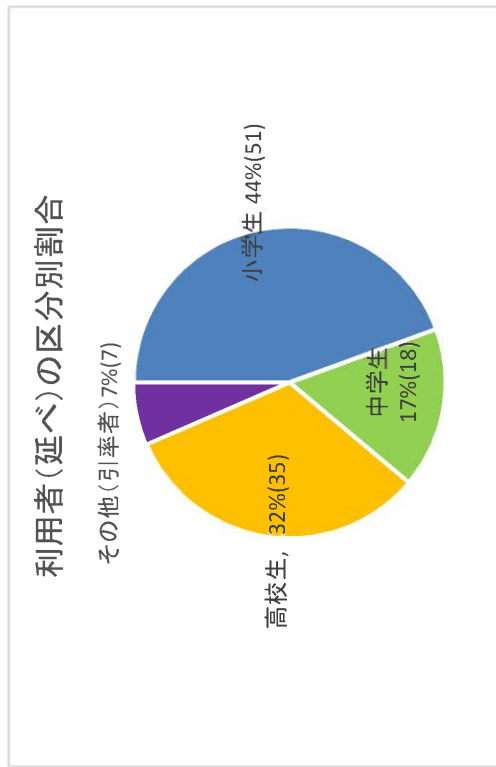
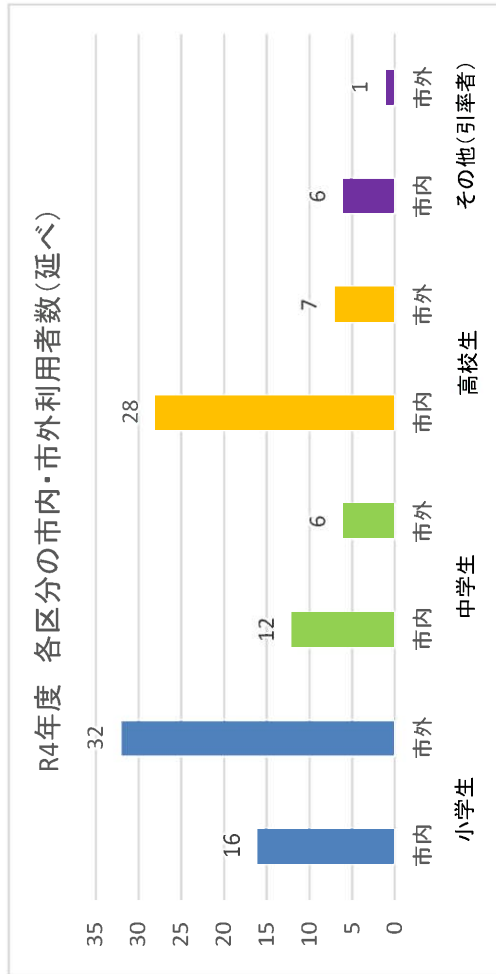




# 恵庭市青少年宿泊研修施設

【延べ人数】

	小学生			中学生			高校生			その他			合計		
	市内	市外	小計	市内	市外	小計	市内	市外	小計	市内	市外	小計	市内	市外	小計
R2	0	0	0	0	0	0	12	42	54	0	0	0	12	42	54
R3	4	2	6	8	8	16	51	0	51	3	0	3	66	10	76
R4	16	32	48	12	6	18	28	7	35	6	1	7	62	46	108

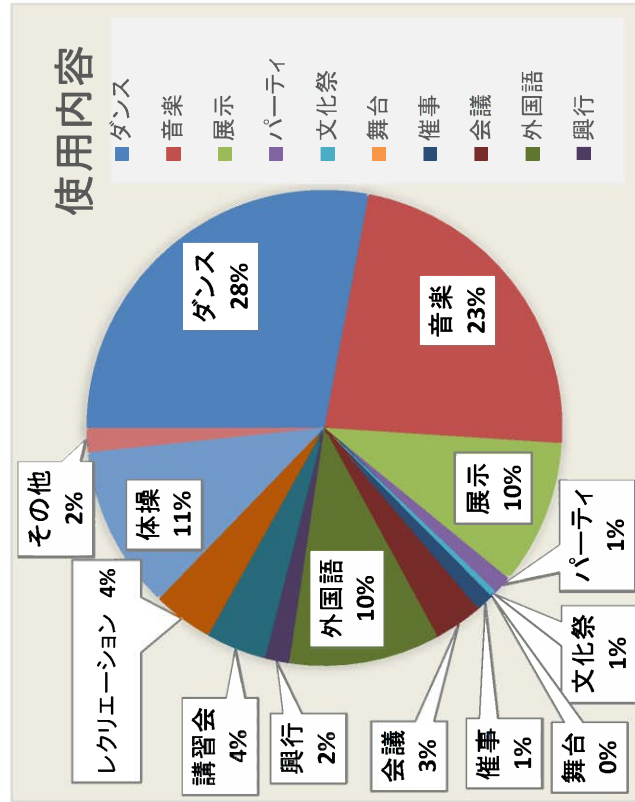


# 夢創館

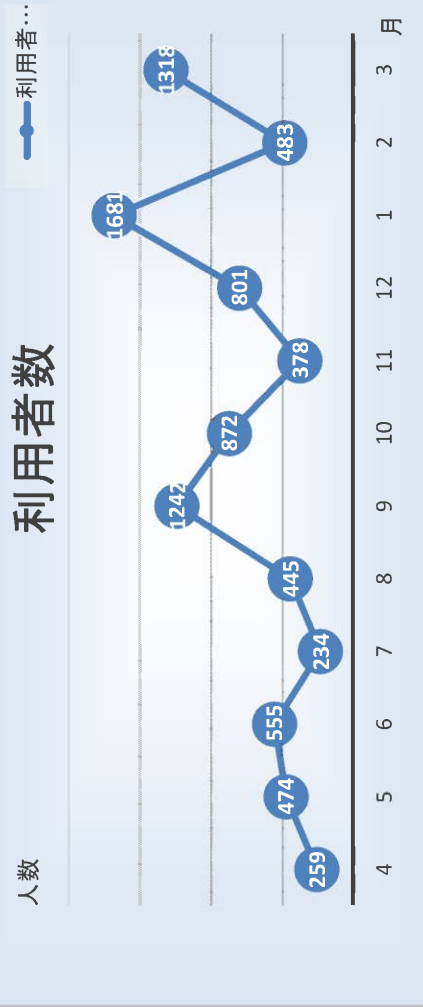
年度	開館日数	利用件数	利用者数	1日平均利用者数
30年度	359	179	11,094	30.9 人
1年度	330	193	10,805	32.7 人
2年度	315	212	4,936	15.7 人
3年度	296	185	4,618	15.6 人
4年度	359	248	8,742	24.4 人

## 令和4年度 利用状況

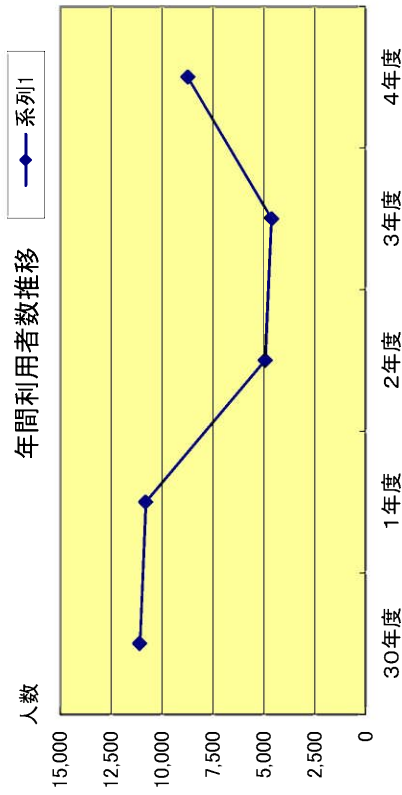
### 令和4年度 分類別利用状況



### 利用者数



### 年間利用者数推移



# 令和4年度 恵庭市生涯学習施設かしわのもり利用状況

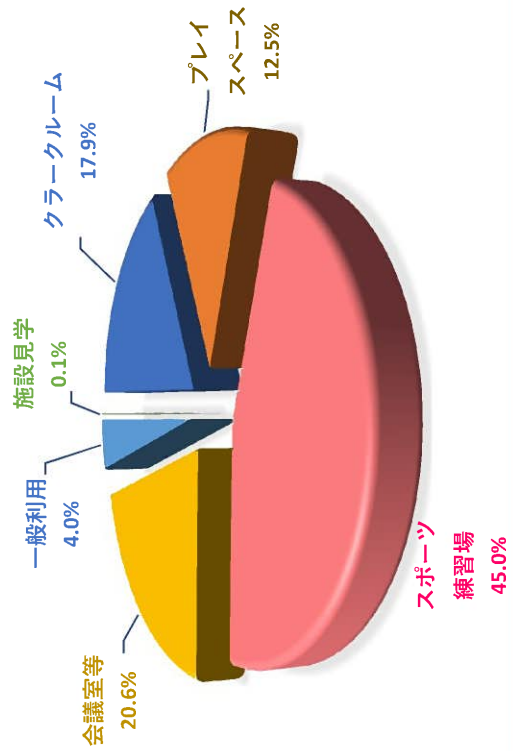
(単位:日、人)

区分 年度	開館日数	利用人数							合計	1日当
		クラーク ルーム	プレイ スペース	スポーツ 練習場	会議室等	一般利用	施設見学			
令和元年度	311	7,651	7,745	12,001	4,541	9,015	104	41,057	132.0	
令和2年度	300	3,899	3,831	9,283	2,880	1,793	24	21,710	72.4	
令和3年度	313	3,500	3,891	10,670	2,556	893	0	21,510	68.7	
令和4年度	336	5,810	4,054	14,618	6,685	1,297	26	32,490	96.7	

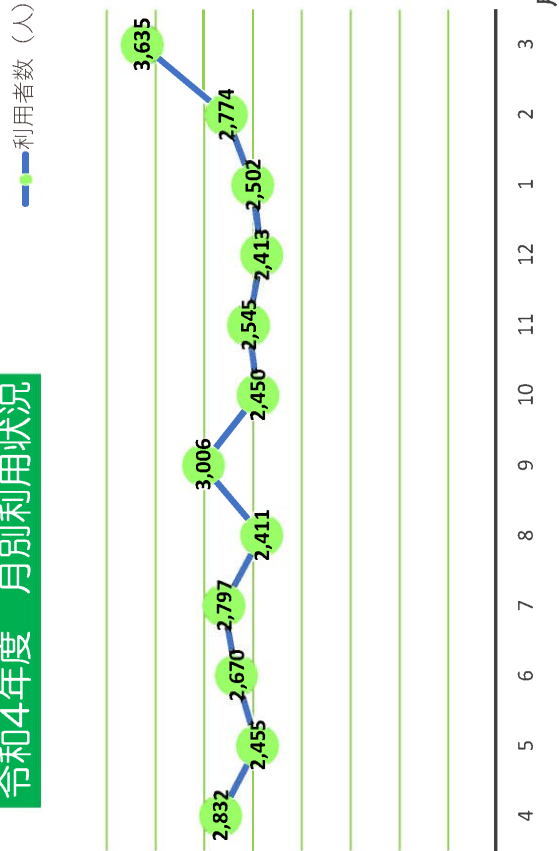
※平成28年9月10日開設。

※クラークルーム：主に子どもひろばで利用 プレイスペース：主に子育て支援センターで利用

## 令和4年度 利用区分割合



## 令和4年度 月別利用状況







# 恵庭市社会教育施設利用状況

令和4年度

令和5年5月作成

編集 恵庭市教育委員会

教育部 社会教育課

☎061-1498 恵庭市新町10番地

☎0123-33-3131 内線1711

0123-33-3137 (FAX)

E-mail : [syakaikyuiiku@city.eniwa.hokkaido.jp](mailto:syakaikyuiiku@city.eniwa.hokkaido.jp)