



令和7年度 恵庭市社会教育施設利用状況

恵庭市教育委員会



【 目 次 】

1. 市民会館／公民館／地区会館

(1) 団体別（中表紙）	P 1
・市民会館	P 2
・島松公民館	P 3
・大町会館	P 4
・東恵庭会館	P 5
・柏陽会館	P 6
・桜町会館	P 7
・寿町会館	P 8
・和光会館	P 9
・恵み野会館	P 10
・有明会館	P 11
・中島会館	P 12
・北栄会館	P 13
・いくみ会館	P 14
(2) 部屋別利用の推移（中表紙）	P 15
・市民会館	P 16
・島松公民館	P 17
・大町会館／東恵庭会館／柏陽会館	P 18
・桜町会館／寿町会館／和光会館	P 19
・恵み野会館／有明会館	P 20
・中島会館／北栄会館／いくみ会館	P 21
・利用者総数推移（市民会館／島松公民館／地区会館）	P 22

2. 図書館／郷土資料館／青少年宿泊研修施設／夢創館／かしわのもり

・（中表紙）	P 23
・本館／恵庭分館／島松分館	P 24
・図書館全館	P 25
・学校図書館	P 26
・郷土資料館	P 27
・青少年宿泊研修施設	P 28
・夢創館	P 29
・かしわのもり	P 30

* 留意事項 *

資料の中で「1日平均」と標記されている項目の扱いについては、総数（利用者数・利用件数等）を実稼動日数（施設開館日数・利用日数等）で割りかえした値となっています。

1. 市民会館／公民館／地区会館

(1) 団 体 別

市民会館

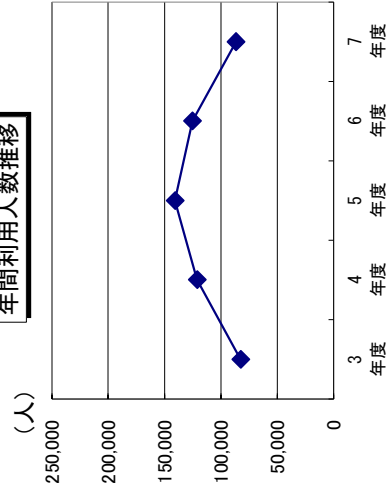
区分	公民館サークル		市民講座		社会教育関係団体				学校関係		その他の関係		合計		学校関係	その他									
	件数	人員	件数	人員	青少年団体	女性団体	文化団体	スポーツ団体	その他の団体	小・中学校	その他の学校	P.T.A.その他	官公庁	福祉関係			町内会	企業	その他						
3年度	166	1,365	83	750	3	1	567	53	151	56	285	3	1,700	49	18	875	381	775	344	3,023	337	13	4,391	344	3,023
4年度	174	1,284	88	789	58	20	11,488	2,525	3,838	72	251	11	2,717	87	34	1,165	568	1,066	334	4,571	336	19	6,233	334	4,571
5年度	168	1,284	77	789	8	4	850	46	286	98	271	5	2,414	173	19	1,082	446	1,194	374	4,134	337	18	5,947	374	4,134
6年度	171	1,175	82	1,050	11	2	756	31	206	110	248	22	1,933	115	19	1,179	336	1,006	380	3,582	335	16	5,221	380	3,582
7年度	129	803	71	889	27	1	261	24	144	20	148	11	1,583	147	14	797	200	457	179	2,741	334	11	3,577	179	2,741
										1,451	13,621	156	34,086	5,113	256	11,956	5,769	12,487	15,228	86,587	334	259	86,587	15,228	57,180

※令和6・7年度にかかる耐震改修工事に伴う休館状況は以下のとおり

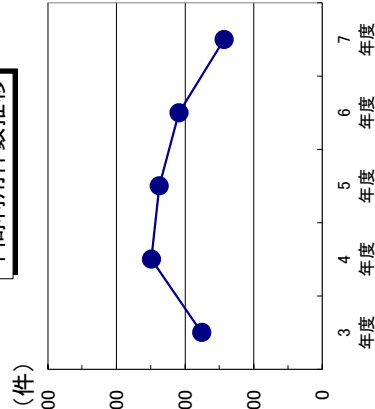
【R7.1月～R7.12月】大ホール、展示室、リハーサル室A・B

【R8.1月～R9.2月】第1・2会議室、小・中・大会議室、視聴覚室、視聴覚室、サークル研修室、中ホール、和室、展示室、リハーサル室A・B

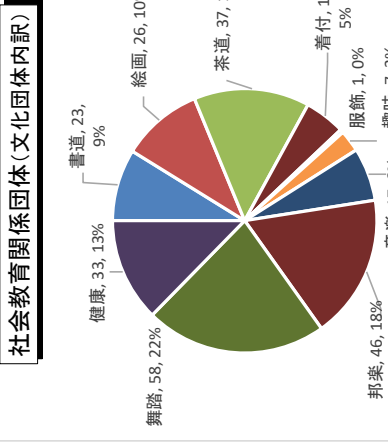
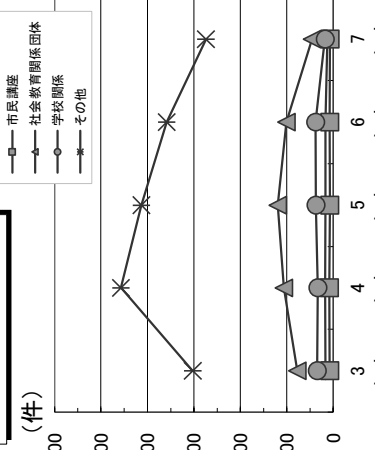
年間利用人数推移



年間利用件数推移



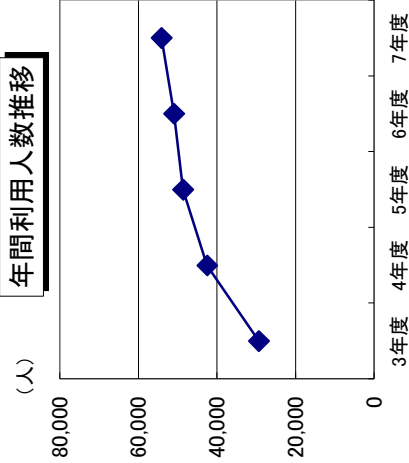
団体別利用件数推移



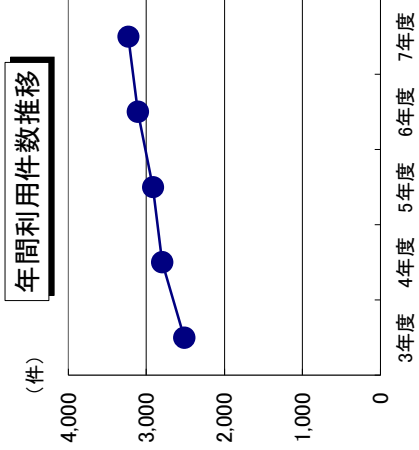
島松公民館

区分	公民館サークル 人員	市民講座 件数	社会教育関係団体					学校関係			その他の				合計		開館日数	
			青少年団体	女性団体	文化団体	スポーツ団体	その他の団体	小・中学校	小学校	中学校	PTA・その他	官公庁	福祉関係	町内会	企業	その他		計
3年度	167	86	0	0	230	5	13	0	44	0	29	26	395	314	2,514	7.5	87.6	335
4年度	1,265	826	0	0	1,808	68	150	0	1,541	0	687	534	6,798	4,665	29,360			
5年度	196	201	0	0	264	3	12	1	38	13	24	52	731	216	2,797	8.3		336
6年度	1,399	1,585	0	0	2,422	142	324	12	1,726	742	524	1,156	15,929	4,801	42,462	126.4		
7年度	225	83	0	0	366	2	14	0	50	0	14	122	779	172	2,914	8.7		335
8年度	1,417	984	0	0	3,912	110	222	0	1,800	0	291	2,572	18,399	4,273	48,611	145.1		
9年度	228	83	0	0	351	3	13	13	23	0	15	135	1,916	116	3,110	9.3		336
10年度	1,358	1,042	0	0	3,636	214	183	1,065	852	0	313	3,081	29,641	2,439	50,951	151.6		
11年度	227	114	0	0	410	20	47	10	23	0	65	95	1,745	183	3,231	9.6		335
12年度	1,340	1,669	0	0	4,597	601	973	896	952	0	10,789	3,235	24,002	2,980	54,083	161.4		

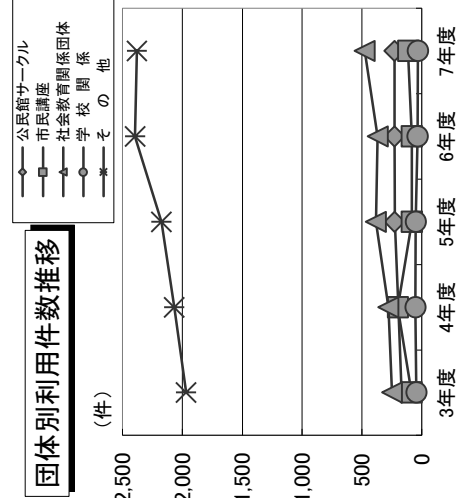
年間利用人数推移



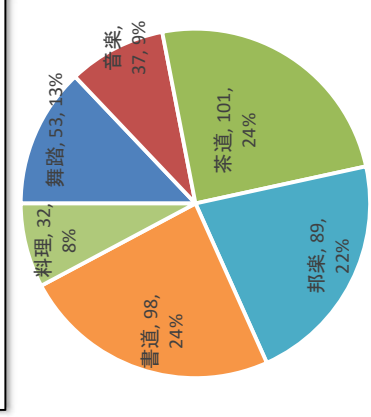
年間利用件数推移



団体別利用件数推移



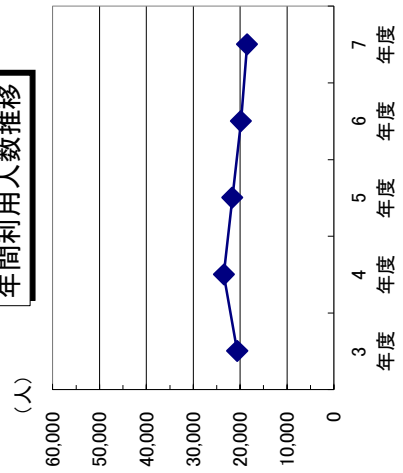
社会教育関係団体(文化団体内訳)



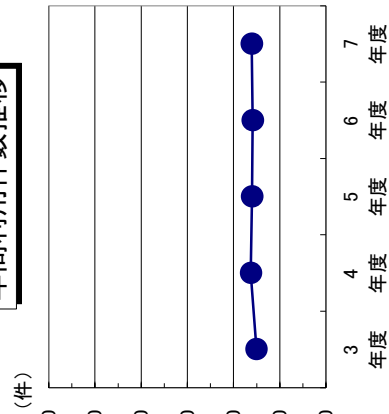
大町会館

区分	公民館サークル	市民講座	社会教育関係団体				学校関係			その他の				合計		開館日数
			青少年団体	女性団体	文化団体	スポーツ団体	その他の団体	小・中学校	その他の学校	P.T.A.・その他	官公庁	福祉関係	町内会	企業	その他	
3年度	0	0	0	191	40	7	0	4	0	0	1	1,239	24	1,506	4	345
4年度	0	0	0	2,385	216	144	0	56	0	0	33	17,369	404	20,607	60	344
5年度	0	0	0	193	51	0	0	4	0	1	0	1,324	51	1,624	5	344
6年度	0	0	0	2,300	307	0	0	128	0	7	0	19,565	1,148	23,455	68	345
7年度	0	0	0	224	60	2	0	6	0	0	3	1,280	23	1,598	5	345
8年度	0	0	0	2,871	486	6	0	222	0	0	75	17,598	398	21,656	63	345
9年度	0	0	0	183	49	0	0	4	0	0	4	1,249	92	1,581	5	345
10年度	0	0	0	1,824	326	0	0	162	0	0	114	15,760	1,637	19,823	57	344
11年度	0	0	0	168	49	1	0	3	0	3	0	1,247	134	1,605	5	344
12年度	0	0	0	1,665	312	60	0	48	0	84	0	14,303	2,044	18,516	54	344

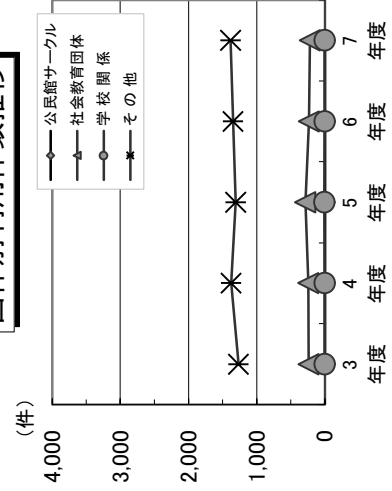
年間利用人数推移



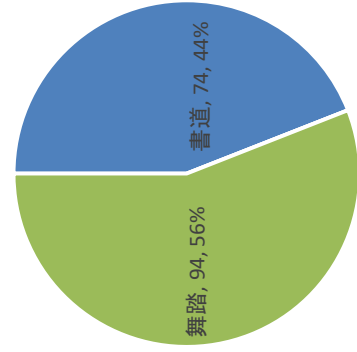
年間利用件数推移



団体別利用件数推移



社会教育関係団体(文化団体内訳)

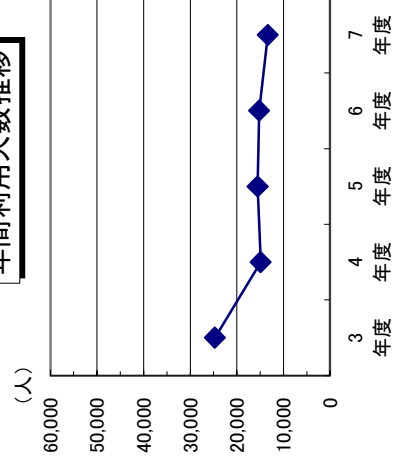


東 恵 庭 会 館

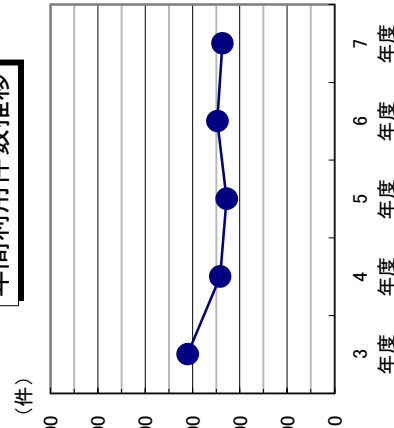
東 恵 庭 会 館

区 分	公民館サークル	市民講座	社会教育関係団体				学 校 関 係			そ の 他				合 計		開館日数			
			青少年団体	女性団体	文化団体	スポーツ団体	その他の団体	小・中学校	その他の学校	P T A ・その他	官 公 庁	福 祉 関 係	町 内 会	企 業	そ の 他		計	日平均件数	日平均人員
3年度	0	0	0	0	0	0	0	0	0	0	0	0	0	0	0	1	3,107	9 件	345
4年度	0	0	0	0	0	0	0	0	0	0	0	0	0	0	0	26	24,677	72 人	344
5年度	0	0	0	0	0	0	0	0	0	0	0	0	0	0	0	36	14,893	43 人	345
6年度	0	0	0	0	0	0	0	0	0	0	0	0	0	0	0	14	2,281	7 件	345
7年度	0	0	0	0	0	0	0	0	0	0	0	0	0	0	0	87	15,553	45 人	345
3年度	0	0	0	0	0	0	0	0	0	0	0	0	0	0	0	21	2,475	7 件	345
4年度	0	0	0	0	0	0	0	0	0	0	0	0	0	0	0	65	15,222	44 人	344
5年度	0	0	0	0	0	0	0	0	0	0	0	0	0	0	0	12	2,371	7 件	344
6年度	0	0	0	0	0	0	0	0	0	0	0	0	0	0	0	190	13,338	39 人	344

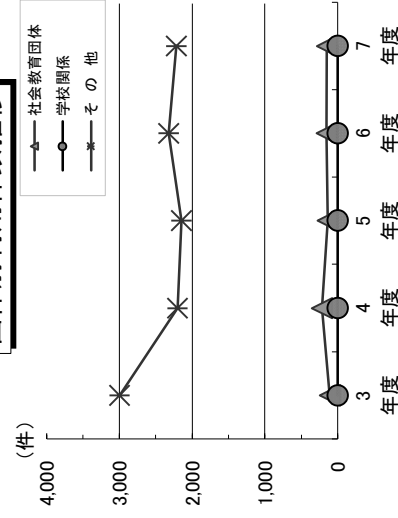
年間利用人数推移



年間利用件数推移



団体別利用件数推移



社会教育関係団体(文化団体内訳)

該当無し

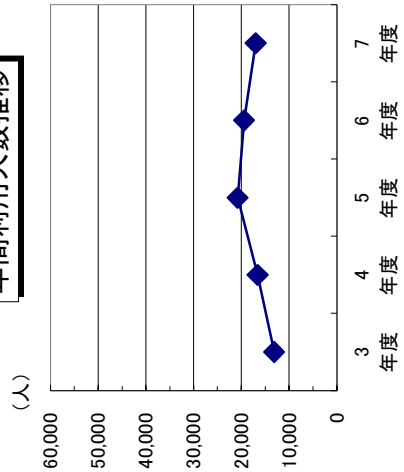
柏陽会館

公民館サークル

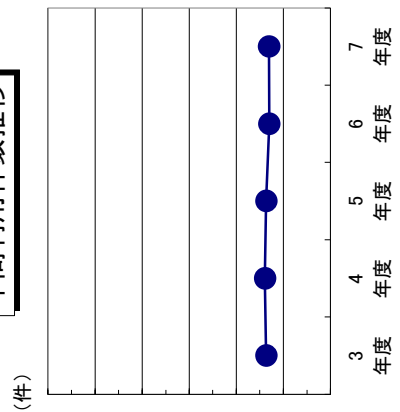
市民講座

区分	公民館サークル		市民講座		社会教育関係団体				学校関係			その他の					合計		開館日数	
	件数	人員	件数	人員	青少年団体	女性団体	文化団体	スポーツ団体	その他の団体	小・中学校	その他の学校	P.T.A.・その他	官公庁	福祉関係	町内会	企業	その他	計		日平均件数
3年度	37	203	38	211	0	2	189	11	1	0	0	0	31	0	35	922	97	1,363	4	345
4年度	44	218	42	219	0	0	245	19	2	0	0	0	22	0	40	916	63	1,393	4	344
5年度	45	219	40	219	0	0	1,365	138	31	0	0	0	886	0	511	12,756	471	16,595	48	345
6年度	46	206	40	270	0	0	1,501	56	46	0	0	0	1,702	0	580	16,240	174	20,782	60	345
7年度	52	233	40	173	0	0	1,156	36	20	0	0	0	1,060	0	683	15,438	535	19,408	56	345
					0	0	944	26	0	0	0	0	2,447	10	602	12,229	308	16,979	49	344

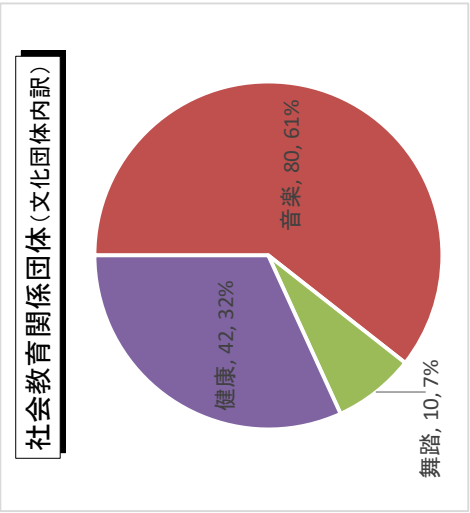
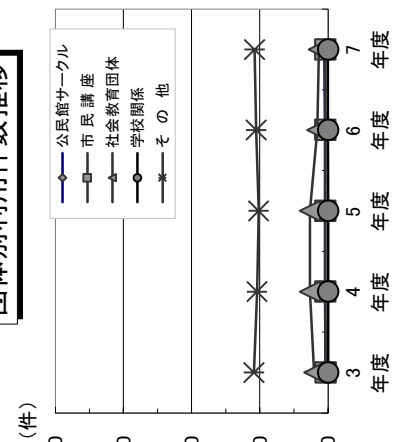
年間利用人数推移



年間利用件数推移



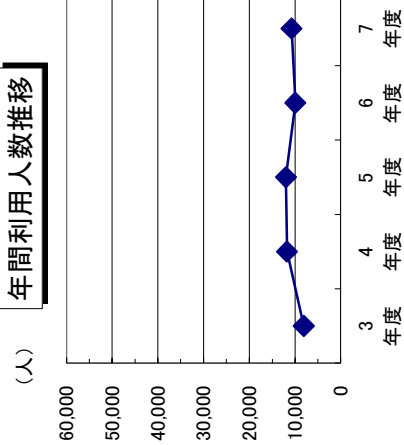
団体別利用件数推移



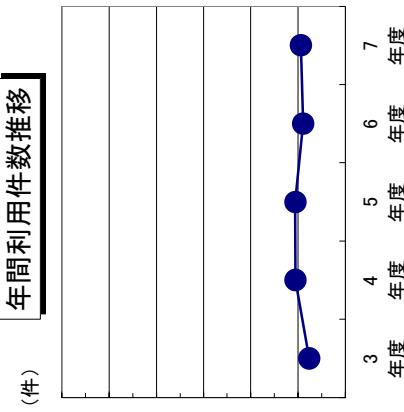
桜町会館

区分	公民館サークル	市民講座	社会教育関係団体				学校関係			その他の				合計		開館日数						
			青少年団体	女性団体	文化団体	スポーツ団体	その他の団体	小・中学校	その他の学校	P.T.A.・その他	官公庁	福祉関係	町内会	企業	その他		計	日平均件数	日平均人員			
3年度	44	0	0	0	610	0	0	58	0	0	0	0	0	16	27	8	0	0	763	2	26	311
4年度	173	0	0	0	7,079	0	0	238	0	0	0	0	94	390	73	0	0	0	8,047	3	34	344
5年度	73	0	0	0	767	0	0	57	0	0	0	0	27	43	13	70	9	1,059	3	34	345	
6年度	324	0	0	0	8,675	0	0	271	0	0	0	0	809	914	209	486	73	11,761	3	35	345	
7年度	72	0	0	0	746	0	0	0	0	5	0	0	25	87	29	84	12	1,060	3	29	345	
8年度	277	0	0	0	7,487	0	0	0	0	198	0	0	1,524	975	900	539	72	11,972	3	35	345	
9年度	72	0	0	0	660	2	0	0	0	9	0	0	9	92	22	14	13	893	3	29	345	
10年度	287	0	0	0	6,458	30	0	0	0	255	0	0	865	1,107	654	124	153	9,933	3	31	344	
11年度	80	0	0	0	665	3	10	0	0	2	0	0	45	89	31	12	7	944	3	31	344	
12年度	324	0	0	0	6,130	81	468	0	0	0	0	0	1,517	1,125	878	123	92	10,738	3	31	344	

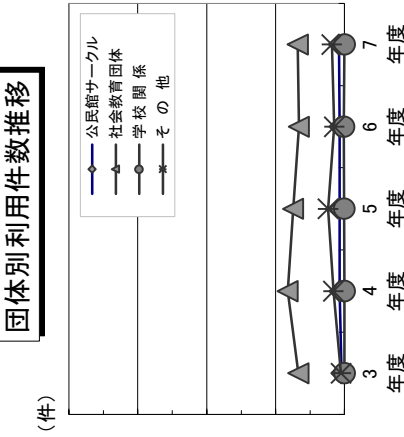
年間利用人数推移



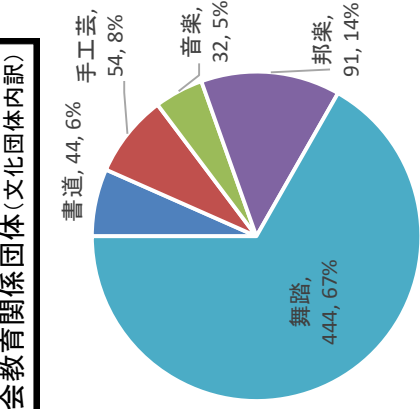
年間利用件数推移



団体別利用件数推移



社会教育関係団体(文化団体内訳)



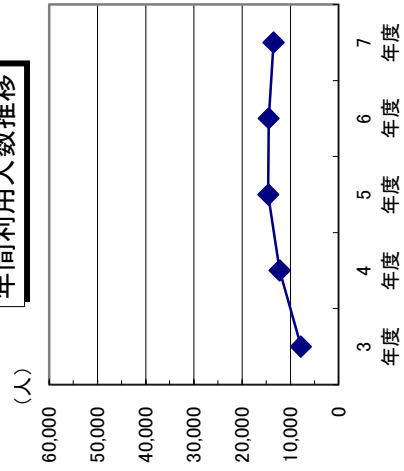
寿町会館

公民館サークル

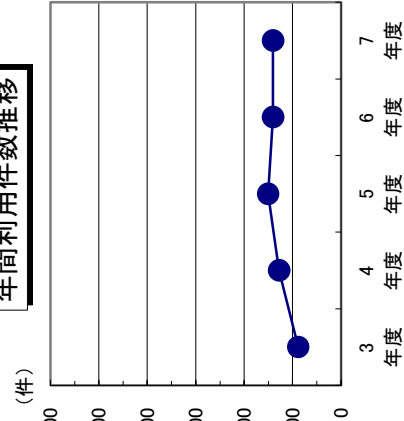
市民講座

区分	公民館サークル		市民講座		社会教育関係団体				学校関係			その他の				合計		開館日数	
	件数	人員	青少年団体	女性団体	文化団体	スポーツ団体	その他の団体	小・中学校	その他の学校	P.T.A.・その他	官公庁	福祉関係	町内会	企業	その他	計	日平均件数		日平均人員
3年度	0	0	0	0	373	6	25	0	0	0	312	75	52	3	38	884	3	件	311
4年度	0	0	0	0	2,561	43	52	0	0	0	2,878	894	1,108	15	254	7,805	25	人	344
5年度	0	0	0	0	472	1	13	0	0	0	551	93	68	0	80	1,278	4	件	345
6年度	0	0	0	0	3,381	5	48	0	0	0	5,642	1,209	1,475	0	438	12,198	35	人	345
7年度	0	0	0	0	441	2	6	0	0	0	569	90	291	0	109	1,508	4	件	345
8年度	0	0	0	0	2,820	24	18	0	0	0	6,467	1,404	3,330	0	547	14,610	42	人	345
9年度	0	0	0	0	438	0	1	0	0	0	161	72	251	395	89	1,407	4	件	345
10年度	0	0	0	0	2,871	0	5	0	0	0	2,273	1,229	3,052	4,649	460	14,539	42	人	344
11年度	0	0	0	0	406	7	31	0	0	0	137	78	253	413	83	1,408	4	件	344
12年度	0	0	0	0	2,514	66	266	0	0	0	2,339	1,189	2,589	4,125	433	13,521	39	人	344

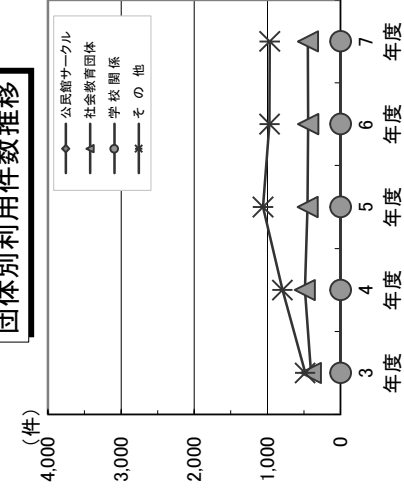
年間利用人数推移



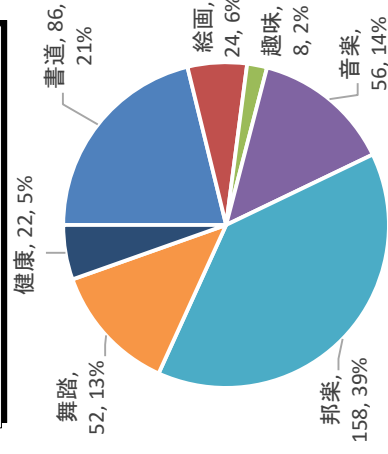
年間利用件数推移



団体別利用件数推移



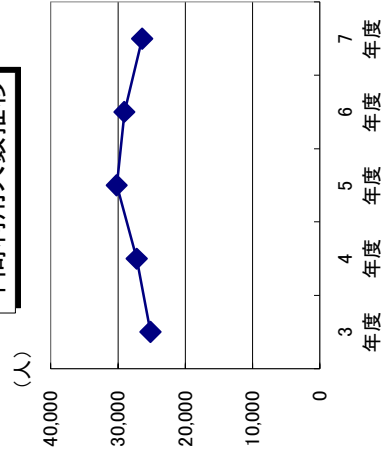
社会教育関係団体(文化団体内訳)



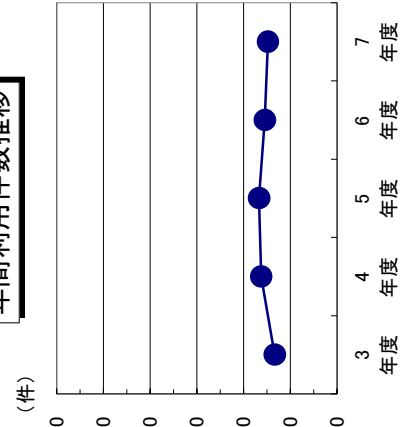
和光会館

区分	公民館サークル		市民講座		社会教育関係団体				学校関係			その他の				合計		開館日数		
	件数	人員	青少年団体	女性団体	文化団体	スポーツ団体	その他の団体	小・中学校	その他の学校	P.T.A.・その他	官公庁	福祉関係	町内会	企業	その他	計	日平均件数		日平均人員	
3年度	20	79	0	0	381	5	0	0	0	0	0	11	2	899	17	1,335	4	件	345	
4年度	21	91	0	0	469	32	19	0	0	0	2	19	6	1,008	42	1,620	5	件	344	
5年度	22	95	0	0	438	125	20	0	0	0	1	15	0	1,020	26	1,667	5	件	345	
6年度	24	136	0	0	3,362	1,504	174	0	0	0	32	60	0	24,770	156	30,153	87	人	345	
7年度	25	148	0	0	349	148	8	0	0	0	0	16	0	978	17	1,540	4	件	345	
					2,622	969	84	0	0	0	0	67	0	25,009	145	29,032	84	人		
					323	157	8	0	0	0	0	9	4	945	8	1,479	4	件		
					2,794	896	83	0	0	0	0	39	46	22,239	145	26,390	77	人		344

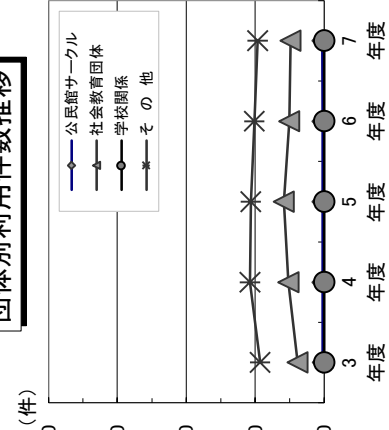
年間利用人数推移



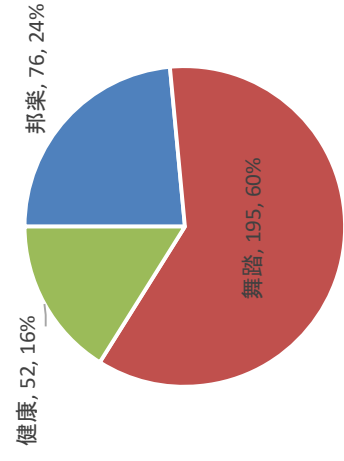
年間利用件数推移



団体別利用件数推移



社会教育関係団体(文化団体内訳)

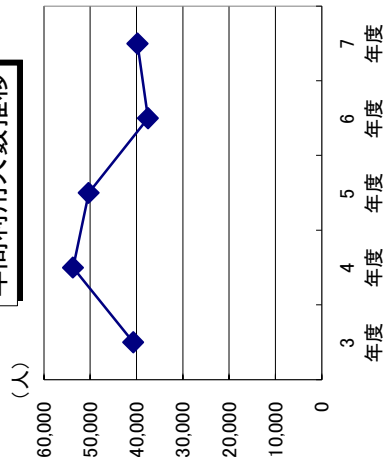


恵み野会館

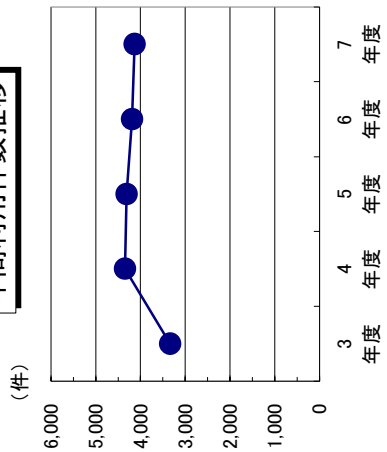
公民館サークル

区分	公民館サークル	市民講座	社会教育関係団体				学校関係			その他の			合計		開館日数					
			青少年団体	女性団体	文化団体	スポーツ団体	その他の団体	小・中学校	その他の学校	P.T.A.・その他	官公庁	福祉関係	町内会	企業		その他	計	日平均件数	日平均人員	
3年度	148 人員	144	7	0	1,367	82	0	0	0	0	0	113	133	10	37	1,294	3,335	11	件	311
4年度	190 人員	1,986	53	0	18,499	782	0	0	0	0	0	4,284	1,007	292	363	12,344	40,752	131	人	344
5年度	157 人員	3,033	96	0	23,987	1,429	427	0	82	0	0	4,625	774	1,710	2,390	13,748	53,736	156	人	345
6年度	117 人員	1,861	16	0	1,889	105	39	0	7	2	0	158	103	61	72	1,562	4,313	13	件	345
7年度	118 人員	935	0	0	22,233	777	171	0	51	32	0	8,052	457	2,940	294	12,258	50,352	146	人	345
	682 人員	148	0	0	1,842	131	45	0	0	0	0	85	115	49	92	1,564	4,190	12	件	345
	118 人員	88	0	0	15,600	872	226	0	24	0	0	4,080	592	1,465	751	12,284	37,511	109	人	344
	671 人員	755	0	0	1,861	118	40	0	0	0	0	163	126	54	132	1,437	4,137	12	件	344
			0	0	15,473	787	244	0	0	0	0	7,768	720	1,615	1,016	10,741	39,790	116	人	

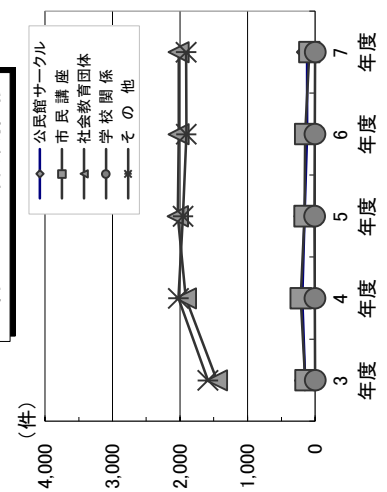
年間利用人数推移



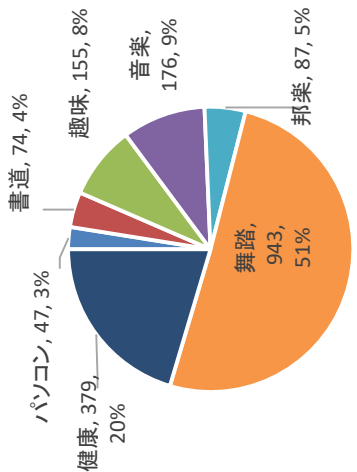
年間利用件数推移



団体別利用件数推移



社会教育関係団体(文化団体内訳)



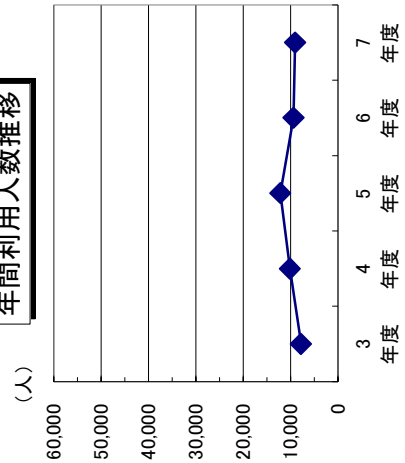
有明会館

公民館サークル

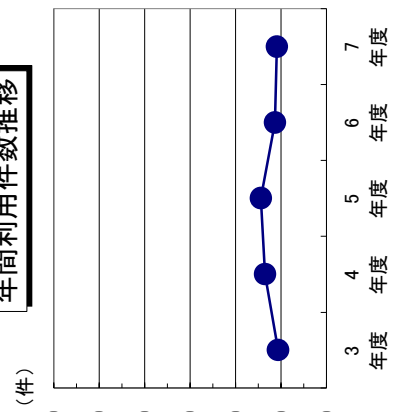
市民講座

区分	公民館サークル		市民講座		社会教育関係団体					学校関係			その他の				合計		開館日数	
	件数	人員	件数	人員	青少年団体	女性団体	文化団体	スポーツ団体	その他の団体	小・中学校	その他の学校	P.T.A.・その他	官公庁	福祉関係	町内会	企業	その他	計		日平均件数
3年度	35	141	0	0	0	0	305	150	24	0	0	0	20	101	11	161	262	1,069	3	311
4年度	92	304	0	0	0	0	402	185	33	0	0	0	31	137	35	152	285	1,352	4	344
5年度	88	319	0	0	0	0	2,200	2,579	267	0	0	0	40	138	34	139	303	1,448	4	345
6年度	92	277	0	0	0	0	2,182	3,859	41	0	0	0	34	117	38	91	144	1,135	3	345
7年度	87	260	0	0	0	0	427	1,43	2	0	0	0	48	119	39	82	151	1,098	3	344
													1,680	1,058	338	933	1,107	9,003	26	

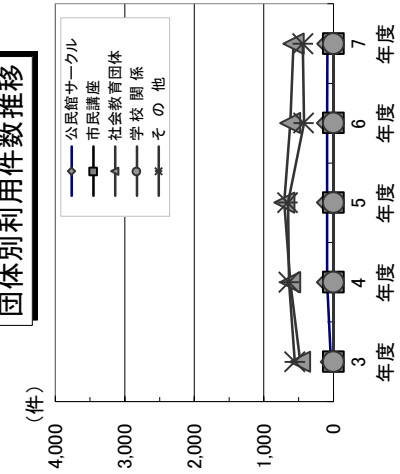
年間利用人数推移



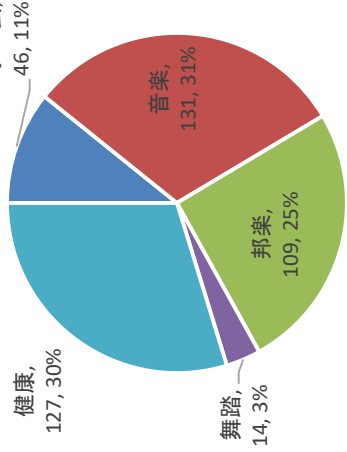
年間利用件数推移



団体別利用件数推移



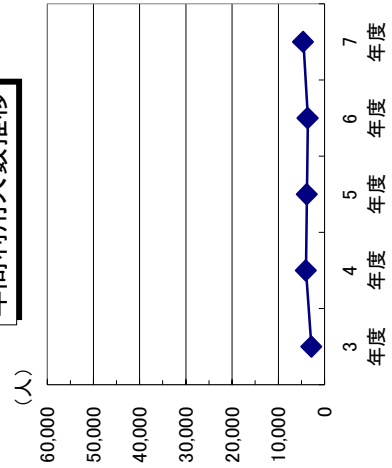
社会教育関係団体(文化団体内訳)



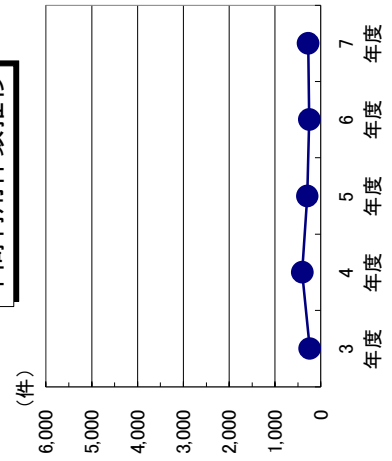
中島会館

区分	公民館サークル	市民講座	社会教育関係団体				学校関係			その他の				合計		開館日数				
			青少年団体	女性団体	文化団体	スポーツ団体	その他の団体	小・中学校	その他の学校	P.T.A.・その他	官公庁	福祉関係	町内会	企業	その他		計	日平均件数	日平均人員	
3年度	0	0	0	0	12	0	0	0	0	0	0	0	0	15	53	127	35	242	1件	311
4年度	0	0	0	0	58	0	0	0	0	0	0	0	241	1,931	465	164	2,859	9人		
5年度	0	0	0	0	25	0	0	0	7	43	150	0	0	709	2,448	433	281	4,035	12人	344
6年度	0	0	0	0	24	0	0	0	0	6	0	0	0	45	92	87	42	296	1件	345
7年度	0	0	0	0	323	0	0	0	0	218	0	0	0	611	1,974	428	309	3,863	11人	
8年度	0	0	0	0	0	0	0	0	15	51	85	0	0	0	62	249	36	345	1件	
9年度	0	0	0	0	0	0	0	0	183	924	1,863	0	0	0	501	3,651	180	4,629	11人	
10年度	0	8	0	0	0	0	0	0	5	50	97	0	0	0	56	282	66	4,629	1件	344
11年度	0	74	0	0	0	0	0	0	185	1,091	2,448	0	0	0	342	4,629	489		13人	

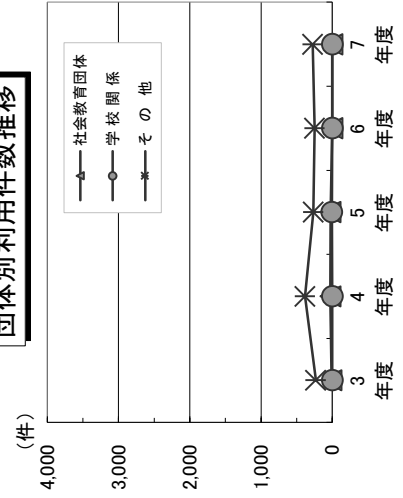
年間利用人数推移



年間利用件数推移



団体別利用件数推移



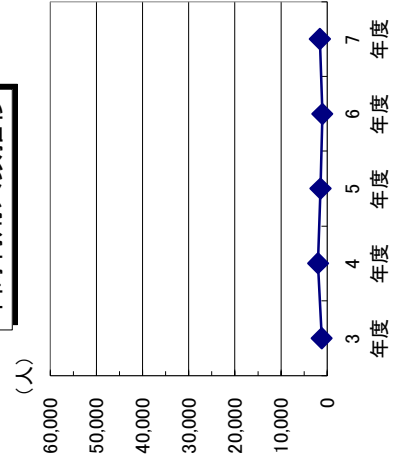
該当無し

社会教育関係団体(文化団体内訳)

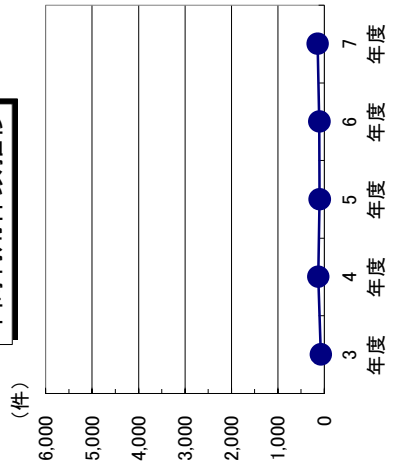
北栄会館

区分	公民館サークル	市民講座	社会教育関係団体					学校関係			その他の				合計		開館日数			
			青少年団体	女性団体	文化団体	スポーツ団体	その他の団体	小・中学校	その他の学校	P.T.A.・その他	官公庁	福祉関係	町内会	企業	その他	計		日平均件数	日平均人員	
3年度	0	0	0	0	0	0	0	2	0	0	0	0	16	34	14	8	0	74	0	311
4年度	0	0	0	0	0	0	5	48	0	0	0	0	165	662	179	160	0	1,214	4	344
5年度	0	0	0	0	0	0	49	2	0	0	0	0	264	922	244	113	424	2,016	6	345
6年度	0	0	0	0	0	0	30	0	0	0	0	0	402	850	95	30	40	1,447	4	345
7年度	0	0	0	0	0	0	6	108	0	0	0	0	115	504	186	143	94	1,042	3	344

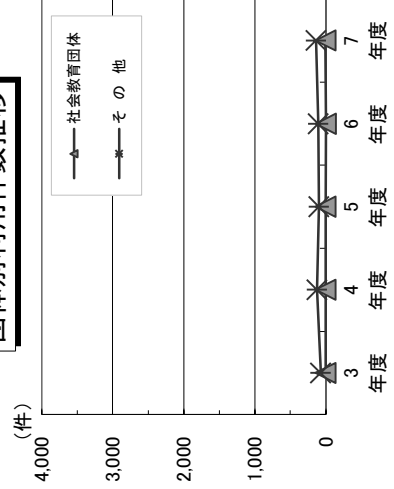
年間利用人数推移



年間利用件数推移



団体別利用件数推移



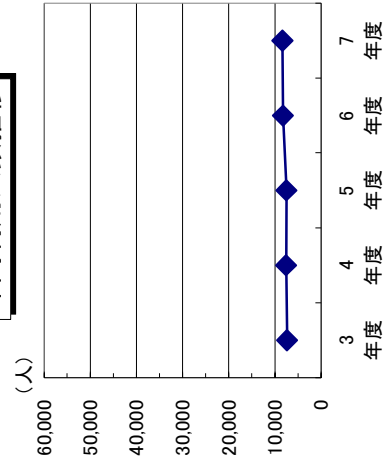
社会教育関係団体(文化団体内訳)

該当無し

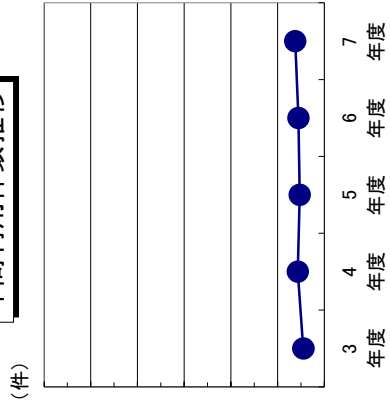
いくみ会館

区分	公民館サークル	市民講座	社会教育関係団体					学校関係			その他の				合計		開館日数	
			青少年団体	女性団体	文化団体	スポーツ団体	その他の団体	小・中学校	その他の学校	P.T.A.・その他	官公庁	福祉関係	町内会	企業	その他	計		日平均件数
3年度	19 人員	0	0	211	74	0	0	0	0	0	40	42	40	22	448	1	件	311
4年度	431 人員	0	0	2,471	1,836	0	0	0	0	237	883	850	666	7,374	24	人	344	
5年度	22 人員	0	0	259	92	0	0	0	0	47	79	24	40	563	2	件	345	
6年度	342 人員	0	0	2,300	2,101	0	0	0	0	208	1,471	643	526	7,591	22	人	345	
7年度	24 人員	0	0	179	83	0	0	0	0	47	71	75	45	524	2	件	345	
8年度	280 人員	0	0	1,657	1,759	0	0	0	0	170	1,730	1,087	847	7,530	22	人	345	
9年度	24 人員	0	0	183	67	0	0	50	1	39	94	61	37	556	2	件	345	
10年度	302 人員	0	0	1,782	1,624	0	0	687	15	125	2,504	784	408	8,231	24	人	344	
11年度	28 人員	4	0	163	65	0	0	47	8	53	156	57	38	622	2	件	344	
12年度	289 人員	47	0	1,691	1,278	0	0	551	120	246	2,980	751	400	8,370	24	人	344	

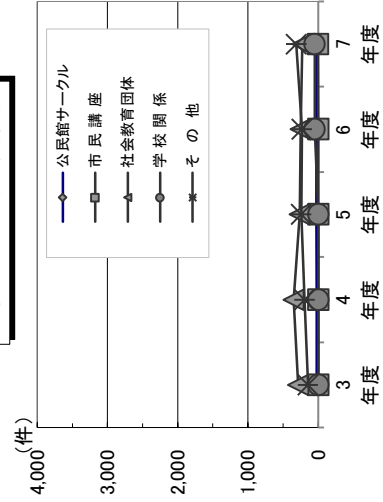
年間利用人数推移



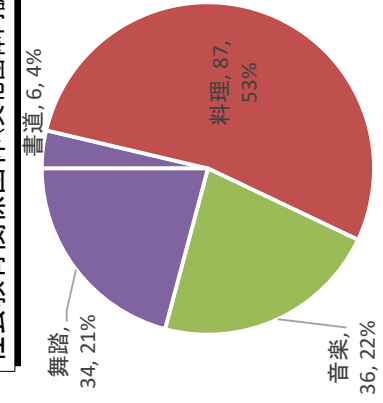
年間利用件数推移



団体別利用件数推移



社会教育関係団体(文化団体内訳)



(2) 部屋別・利用別・利用率

市民会館

R5開館日数 337日

R6開館日数 335日

R7開館日数 334日

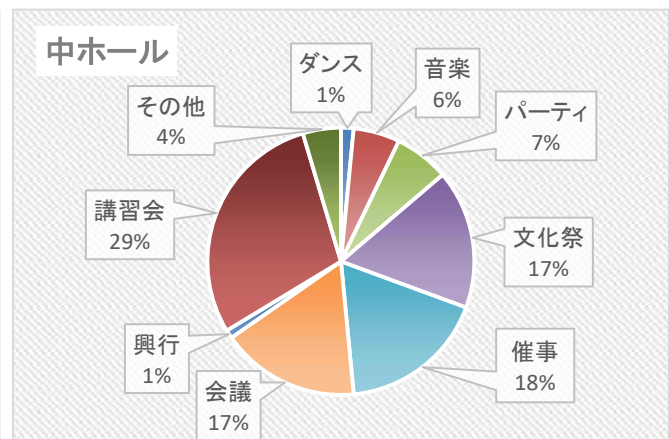
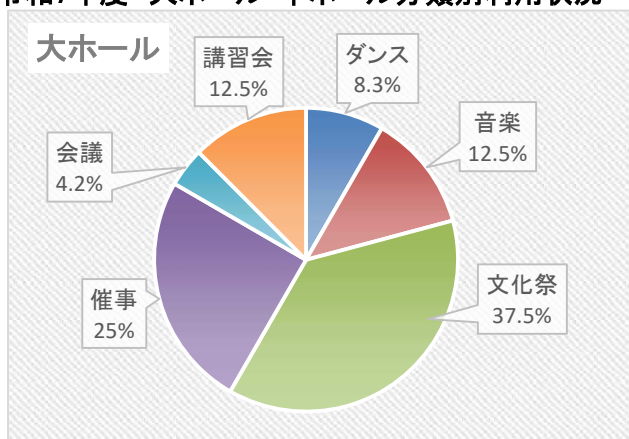
区分	R5年度			R6年度			R7年度		
	件数	人員	1日平均	件数	人員	1日平均	件数	人員	1日平均
大ホール	273	32,060	95.1人	252	27,378	81.7人	55	10,731	32.1人
ホワイエ	0	0	0.0人	0	0	0.0人	0	0	0.0人
控え室 (A)(B)(和室)3室	408	3,412	10.1人	342	4,123	12.3人	64	1,102	3.3人
応接室	258	1,358	4.0人	242	1,212	3.6人	200	1,195	3.6人
会議室 (第1・第2)2室	688	18,722	55.6人	658	12,759	38.1人	620	15,176	45.4人
市民相談室	496	2,713	8.1人	493	2,501	7.5人	401	2,139	6.4人
大会議室	500	17,143	50.9人	452	17,614	52.6人	343	12,195	36.5人
中会議室	404	7,313	21.7人	368	8,410	25.1人	316	5,378	16.1人
小会議室	452	2,935	8.7人	394	3,062	9.1人	387	2,771	8.3人
視聴覚室	382	6,403	19.0人	354	5,939	17.7人	320	5,049	15.1人
サークル研修室	355	4,125	12.2人	337	4,199	12.5人	322	3,533	10.6人
リハーサル室A	389	4,736	14.1人	284	3,831	11.4人	0	0	0.0人
リハーサル室B	270	1,449	4.3人	207	1,255	3.7人	0	0	0.0人
展示室	461	6,017	17.9人	224	2,731	8.2人	0	0	0.0人
中ホール	389	30,432	90.3人	378	28,005	83.6人	333	24,981	74.8人
和室	192	1,740	5.2人	200	2,012	6.0人	184	1,966	5.9人
調理室	30	227	0.7人	36	267	0.8人	32	371	1.1人
合計	5,947	140,785	417.8人	5,221	125,298	374.0人	3,577	86,587	259.2人

※令和6・7年度にかかる耐震改修工事に伴う休館状況は以下のとおり

【R7.1月～R7.12月】大ホール、展示室、リハーサル室A・B

【R8.1月～R9.2月】第1・2会議室、小・中・大会議室、視聴覚室、サークル研修室、中ホール、和室、展示室、リハーサル室A・B

令和7年度 大ホール・中ホール分類別利用状況



島松公民館

R5開館日数 335 日

R6開館日数 336 日

R7開館日数 335 日

区 分	R5年度			R6年度			R7年度		
	件数	人員	1日平均	件数	人員	1日平均	件数	人員	1日平均
集 会 室	347	14,967	44.7 人	388	17,754	52.8 人	403	19,489	58.2 人
和 室 (1)	114	487	1.5 人	122	244	0.7 人	152	591	1.8 人
和 室 (2)	146	1,046	3.1 人	152	704	2.1 人	179	965	2.9 人
和 室 (3)	296	2,632	7.9 人	274	2,033	6.1 人	363	2,722	8.1 人
小 会 議 室	183	1,288	3.8 人	188	1,526	4.5 人	135	1,201	3.6 人
中 会 議 室	146	2,038	6.1 人	172	2,339	7.0 人	185	2,958	8.8 人
視 聴 覚 室	214	3,715	11.1 人	233	4,577	13.6 人	231	5,165	15.4 人
児 童 室	728	6,354	19.0 人	735	6,459	19.2 人	729	6,738	20.1 人
調 理 実 習 室	155	1,475	4.4 人	168	1,721	5.1 人	187	2,161	6.5 人
多 目 的 室	585	14,609	43.6 人	678	13,594	40.5 人	667	12,093	36.1 人
合 計	2,914	48,611	145.1 人	3,110	50,951	151.6 人	3,231	54,083	161.4 人

大町会館

R5開館日数 345日

R6開館日数 345日

R7開館日数 344日

区分	R5年度			R6年度			R7年度		
	件数	人員	1日平均	件数	人員	1日平均	件数	人員	1日平均
保育園 睡眠室	1,095	14,314	41.5人	1,110	13,943	40.4人	1,112	12,752	37.1人
休養室(1)(2)	200	2,297	6.7人	204	2,103	6.1人	229	1,960	5.7人
集会室	303	5,045	14.6人	267	3,777	10.9人	264	3,804	11.1人
合計	1,598	21,656	62.8人	1,581	19,823	57.5人	1,605	18,516	53.8人

東恵庭会館

R5開館日数 345日

R6開館日数 345日

R7開館日数 344日

区分	R5年度			R6年度			R7年度		
	件数	人員	1日平均	件数	人員	1日平均	件数	人員	1日平均
集学会習室	456	3,815	11.1人	536	1,751	5.1人	444	1,483	4.3人
遊休室 戯養室 飯眠室	1,530	7,753	22.5人	1,674	9,621	27.9人	1,741	8,248	24.0人
会議室	267	3,836	11.1人	243	3,723	10.8人	244	3,452	10.0人
和室	28	149	0.4人	22	127	0.4人	42	155	0.5人
合計	2,281	15,553	45.1人	2,475	15,222	44.1人	2,471	13,338	38.8人

柏陽会館

R5開館日数 345日

R6開館日数 345日

R7開館日数 344日

区分	R5年度			R6年度			R7年度		
	件数	人員	1日平均	件数	人員	1日平均	件数	人員	1日平均
集学会習室	753	6,908	20.0人	707	7,709	22.3人	676	7,392	21.5人
休養室(1)(2)	98	487	1.4人	96	610	1.8人	108	426	1.2人
保育室	517	13,387	38.8人	498	11,089	32.1人	520	9,161	26.6人
合計	1,368	20,782	60.2人	1,301	19,408	56.3人	1,304	16,979	49.4人

桜町会館

R5開館日数 345 日

R6開館日数 345 日

R7開館日数 344 日

区 分	R5年度			R6年度			R7年度		
	件数	人員	1日平均	件数	人員	1日平均	件数	人員	1日平均
集 会 室	561	8,915	25.8 人	526	7,334	21.3 人	535	7,832	22.8 人
学 習 室	346	2,080	6.0 人	316	2,040	5.9 人	329	2,166	6.3 人
保 育 室 保 育 室 保 育 室	85	653	1.9 人	46	546	1.6 人	62	700	2.0 人
休養室(1)(2)	68	324	0.9 人	5	13	0.0 人	18	40	0.1 人
合 計	1,060	11,972	34.7 人	893	9,933	28.8 人	944	10,738	31.2 人

寿町会館

R5開館日数 345 日

R6開館日数 345 日

R7開館日数 344 日

区 分	R5年度			R6年度			R7年度		
	件数	人員	1日平均	件数	人員	1日平均	件数	人員	1日平均
集 会 室	459	7,112	20.6 人	446	6,565	19.0 人	456	6,401	18.6 人
学 習 室	484	4,830	14.0 人	486	5,897	17.1 人	484	4,633	13.5 人
保 育 室 保 育 室 保 育 室	379	1,978	5.7 人	342	1,665	4.8 人	331	1,896	5.5 人
休養室(1)(2)	186	690	2.0 人	133	412	1.2 人	137	591	1.7 人
合 計	1,508	14,610	42.3 人	1,407	14,539	42.1 人	1,408	13,521	39.3 人

和光会館

R5開館日数 345 日

R6開館日数 345 日

R7開館日数 344 日

区 分	R5年度			R6年度			R7年度		
	件数	人員	1日平均	件数	人員	1日平均	件数	人員	1日平均
休養室(1)(2)	0	0	0.0 人	0	0	0.0 人	2	38	0.1 人
小 集 会 室	8	44	0.1 人	18	76	0.2 人	14	69	0.2 人
学 習 室 (2)	24	308	0.9 人	0	0	0.0 人	0	0	0.0 人
保 育 室	976	22,167	64.3 人	918	24,258	70.3 人	890	21,426	62.3 人
学 習 室 (1) 集 会 室	659	7,634	22.1 人	604	4,698	13.6 人	573	4,857	14.1 人
合 計	1,667	30,153	87.4 人	1,540	29,032	84.2 人	1,479	26,390	76.7 人

恵み野会館

R5開館日数 345 日

R6開館日数 345 日

R7開館日数 344 日

区 分	R5年度			R6年度			R7年度		
	件数	人員	1日平均	件数	人員	1日平均	件数	人員	1日平均
会議室(1)	479	2,379	6.9 人	465	2,166	6.3 人	462	2,285	6.6 人
会議室(2)	486	6,751	19.6 人	518	6,102	17.7 人	502	6,347	18.5 人
休養室(1)(2)	310	1,953	5.7 人	238	1,061	3.1 人	221	1,276	3.7 人
保 育 室	429	2,559	7.4 人	404	2,407	7.0 人	366	1,881	5.5 人
学 習 室	209	790	2.3 人	171	722	2.1 人	220	961	2.8 人
集会室(1)(2)	941	11,177	32.4 人	993	9,612	27.9 人	994	9,570	27.8 人
活動室(1)(2)	1,459	24,743	71.7 人	1,401	15,441	44.8 人	1,372	17,470	50.8 人
合 計	4,313	50,352	145.9 人	4,190	37,511	108.7 人	4,137	39,790	115.7 人

有明会館

R5開館日数 345 日

R6開館日数 345 日

R7開館日数 344 日

区 分	R5年度			R6年度			R7年度		
	件数	人員	1日平均	件数	人員	1日平均	件数	人員	1日平均
学 習 室	363	2,606	7.6 人	294	2,393	6.9 人	312	2,418	7.0 人
保 育 室	318	2,237	6.5 人	231	1,813	5.3 人	234	1,839	5.3 人
中集会室 (1)(2)	475	6,165	17.9 人	428	4,513	13.1 人	370	4,083	11.9 人
休養室(1)(2)	133	441	1.3 人	124	396	1.1 人	116	304	0.9 人
小集会室	159	706	2.0 人	58	247	0.7 人	66	359	1.0 人
合 計	1,448	12,155	35.2 人	1,135	9,362	27.1 人	1,098	9,003	26.2 人

中島会館

R5開館日数 345 日

R6開館日数 345 日

R7開館日数 344 日

区 分	R5年度			R6年度			R7年度		
	件数	人員	1日平均	件数	人員	1日平均	件数	人員	1日平均
会議室(1)(2)	87	1,195	3.5 人	92	1,139	3.3 人	101	1,282	3.7 人
和 室	111	506	1.5 人	77	483	1.4 人	76	412	1.2 人
集 会 室	98	2,162	6.3 人	80	2,029	5.9 人	105	2,935	8.5 人
合 計	296	3,863	11.2 人	249	3,651	10.6 人	282	4,629	13.5 人

北栄会館

R5開館日数 345 日

R6開館日数 345 日

R7開館日数 344 日

区 分	R5年度			R6年度			R7年度		
	件数	人員	1日平均	件数	人員	1日平均	件数	人員	1日平均
学 習 室 (旧 会 議 室)	4	48	0.1 人	4	20	0.1 人	6	90	0.3 人
保 育 室	23	249	0.7 人	32	241	0.7 人	35	378	1.1 人
休 養 室	9	144	0.4 人	4	42	0.1 人	10	179	0.5 人
集会室(1)(2)	65	1,006	2.9 人	69	739	2.1 人	94	933	2.7 人
合 計	101	1,447	4.2 人	109	1,042	3.0 人	145	1,580	4.6 人

いくみ会館

R5開館日数 345 日

R6開館日数 345 日

R7開館日数 344 日

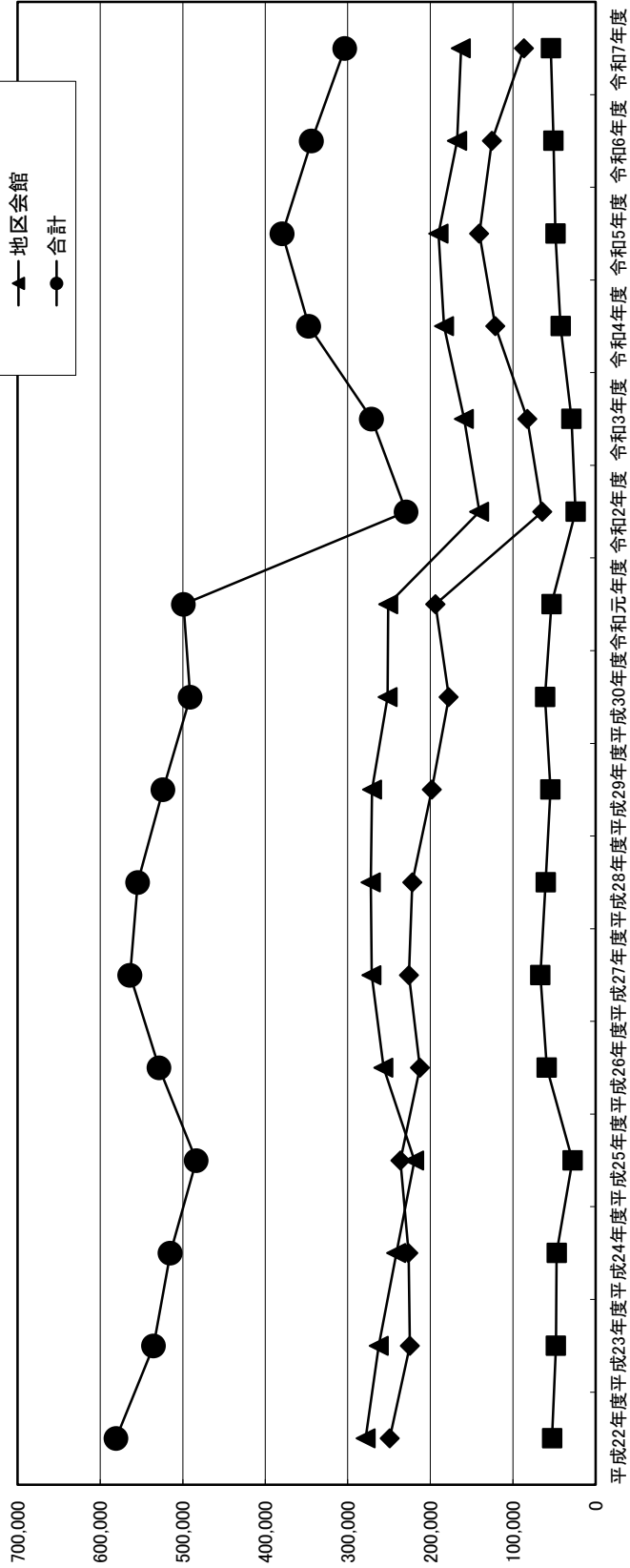
区 分	R5年度			R6年度			R7年度		
	件数	人員	1日平均	件数	人員	1日平均	件数	人員	1日平均
会 議 室	152	2,059	6.0 人	155	1,628	4.7 人	175	1,557	4.5 人
休養室(1)(2)	84	749	2.2 人	111	1,989	5.8 人	151	2,209	6.4 人
集 会 室	288	4,722	13.7 人	290	4,614	13.4 人	296	4,604	13.4 人
合 計	524	7,530	21.8 人	556	8,231	23.9 人	622	8,370	24.3 人

利用者総数推移

区分	平成22年度	平成23年度	平成24年度	平成25年度	平成26年度	平成27年度	平成28年度	平成29年度	平成30年度	令和元年度	令和2年度	令和3年度	令和4年度	令和5年度	令和6年度	令和7年度
市民会館	249,201	224,817	226,674	236,202	212,660	225,806	221,761	198,368	177,785	194,047	64,552	82,504	121,252	140,785	125,298	86,587
島松公民館	52,879	47,878	47,021	27,779	58,980	66,722	60,470	54,860	61,220	53,452	24,146	29,360	42,462	48,611	50,951	54,083
地区会館	278,418	262,604	241,337	219,472	256,769	271,102	272,106	270,572	251,654	251,237	140,671	159,384	183,619	190,073	167,754	162,854
合計	580,498	535,299	515,032	483,453	528,409	563,630	554,337	523,800	490,659	498,736	229,369	271,248	347,333	379,469	344,003	303,524

利用者総数推移

(人)



2. 図書館／郷土資料館

／青少年宿泊研修施設／夢創館／かしわのもり

惠庭市立図書館本館

年度	開館日数	入館者数	1日平均入館	蔵書数	貸出冊数 (内児童書)	1日平均貸出
3	272	125,320	460.7 人	209,373	358,950 (126,078)	1,319.7 冊
4	301	152,735	507.4 人	203,855	351,444 (127,202)	1,167.6 冊
5	297	157,788	531.3 人	205,232	334,724 (123,164)	1,127.0 冊
6	299	157,236	525.9 人	203,883	317,889 (115,057)	1,063.2 冊
7	292	153,095	524.3 人	202,742	287,164 (105,466)	983.4 冊

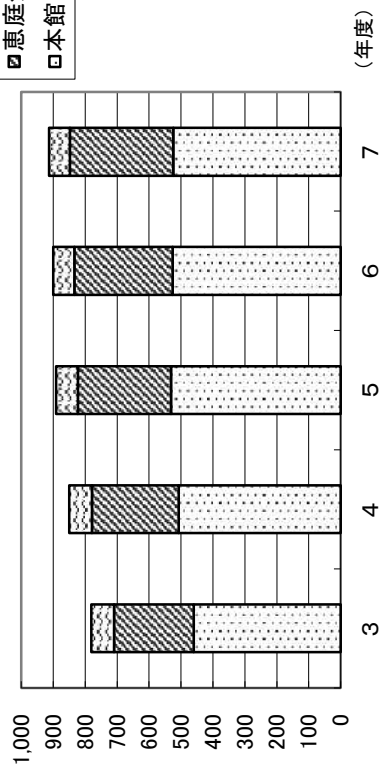
惠庭分館

年度	開館日数	入館者数	1日平均入館	蔵書数	貸出冊数 (内児童書)	1日平均貸出
3	272	67,751	249.1 人	44,547	114,251 (45,183)	420.0 冊
4	359	97,596	271.9 人	43,328	129,607 (53,885)	361.0 冊
5	360	104,749	291.0 人	43,559	127,455 (50,870)	354.0 冊
6	359	110,491	307.8 人	43,934	128,478 (51,183)	357.9 冊
7	349	112,833	323.3 人	44,152	120,067 (47,436)	344.0 冊

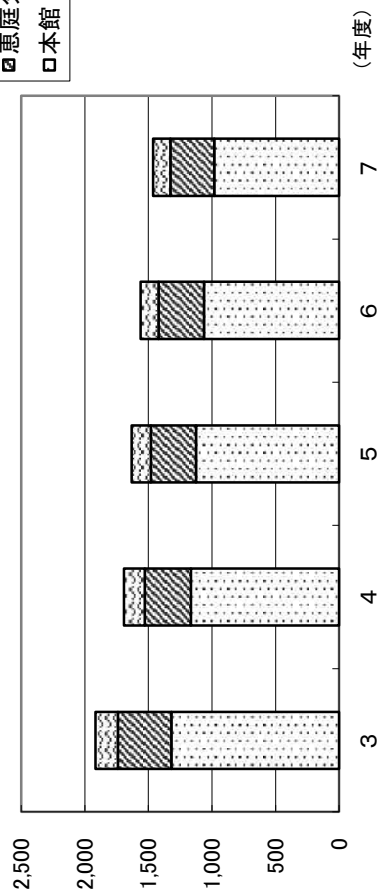
島松分館

年度	開館日数	入館者数	1日平均入館	蔵書数	貸出冊数 (内児童書)	1日平均貸出
3	272	19,417	71.4 人	33,149	48,122 (16,835)	176.9 冊
4	298	21,095	70.8 人	33,133	48,864 (17,507)	164.0 冊
5	300	20,713	69.0 人	33,345	46,032 (17,841)	153.4 冊
6	302	20,026	66.3 人	33,163	42,540 (16,155)	140.9 冊
7	294	19,262	65.5 人	31,542	40,138 (15,099)	136.5 冊

(人) 1日平均入館者数推移



(冊) 1日平均貸出数推移



図書館全館

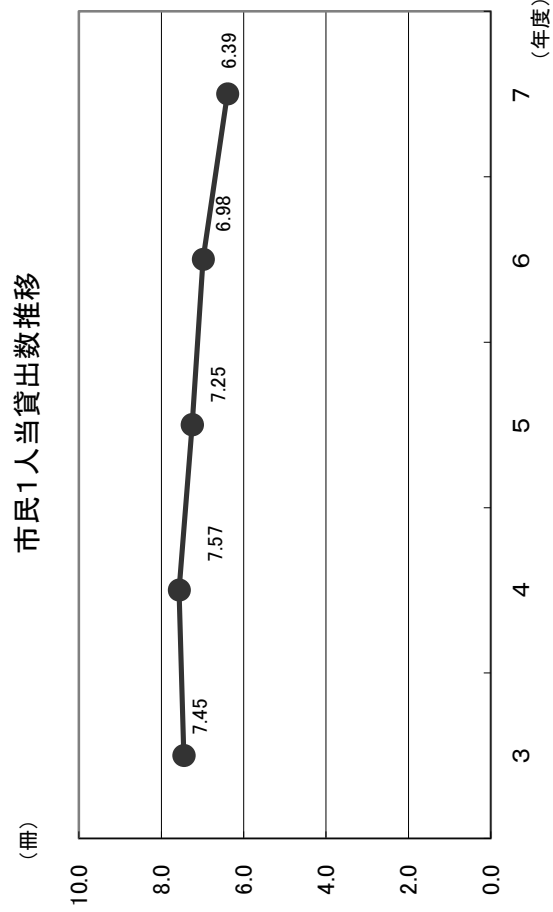
年度	開館日数 (3館平均)	入館者数	1日平均入館	蔵書数	貸出冊数	(内児童書)	1日平均貸出	市民1人当貸出	登録者数
3	272	212,488	781.2人	287,069	521,323	(188,096)	1,916.6冊	7.45冊	35,725人
4	319	271,426	850.9人	280,316	529,915	(198,594)	1,661.2冊	7.57冊	33,443人
5	319	283,250	887.9人	282,136	508,211	(191,875)	1,593.1冊	7.25冊	33,129人
6	320	287,753	899.2人	280,980	488,907	(182,395)	1,527.8冊	6.98冊	34,579人
7	310	285,190	920.0人	279,927 *1,491	447,947 *5,778	(168,001)	1,445.0冊	6.39冊	35,633人

※「市民1人当貸出冊数」は、前年度の3月末日の人口を使用しています。

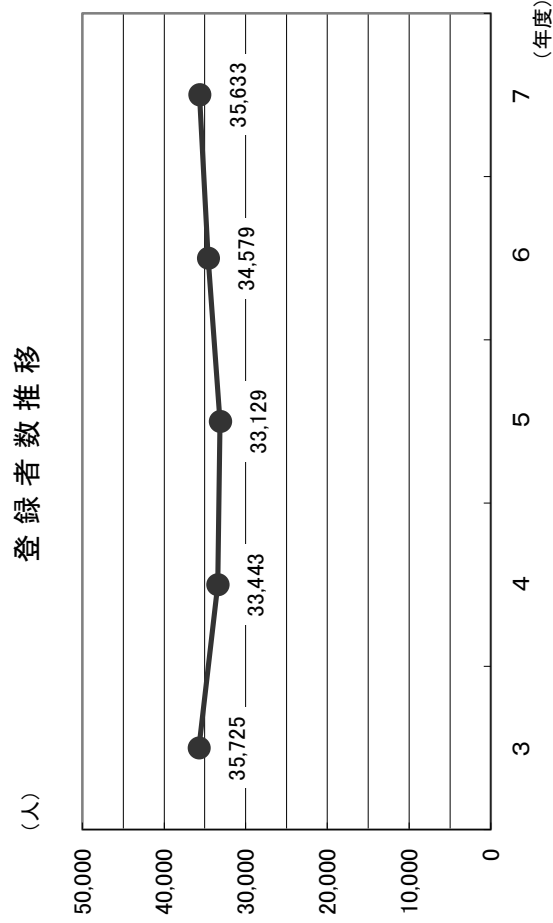
※「蔵書数」は、雑誌を含んだ冊数です。

※「*」はうち電子図書館の数値です。

市民1人当貸出数推移



登録者数推移



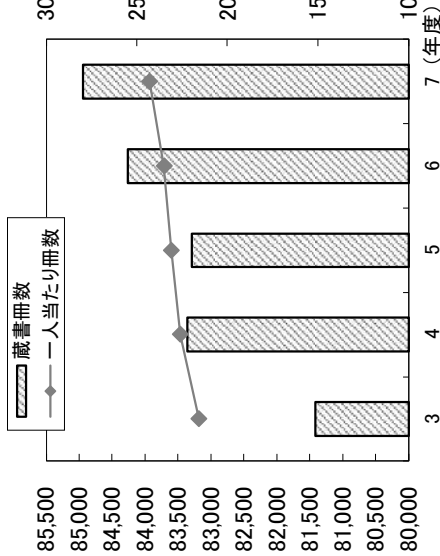
学校図書館

【小学校図書館】

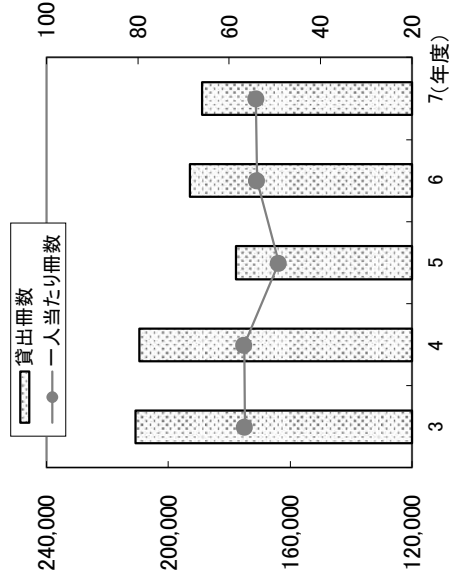
年度	蔵書冊数	一人当たり冊数	貸出冊数	一人当たり冊数
3	81,416	21.6	210,827	56.6
4	83,354	22.6	209,421	56.8
5	83,284	23.1	177,667	49.2
6	84,256	23.5	192,850	53.9
7	84,938	24.3	188,879	54.1

※R7より貸出冊数には「電子図書」を含む

《蔵書冊数／一人当たり冊数》



《貸出冊数／一人当たり冊数》

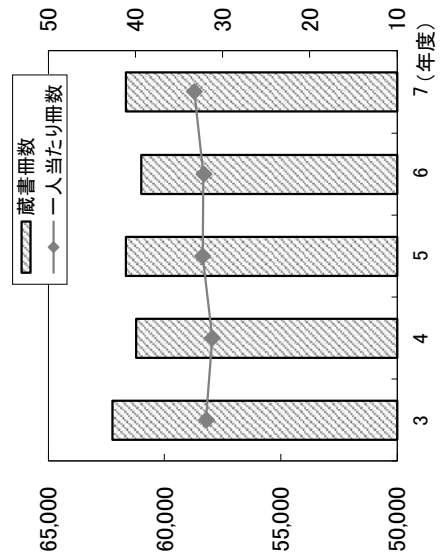


【中学校図書館】

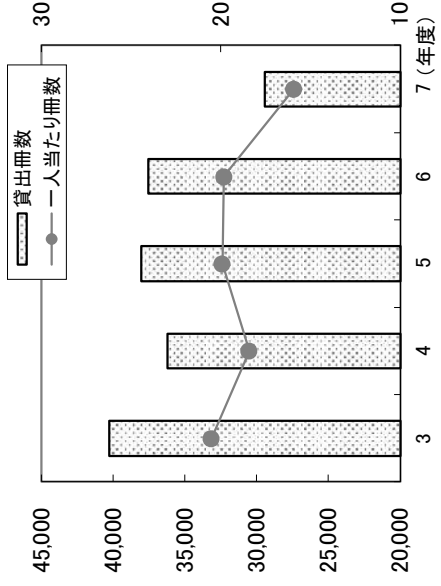
年度	蔵書冊数	一人当たり冊数	貸出冊数	一人当たり冊数
3	62,238	31.9	40,234	20.5
4	61,222	31.2	36,179	18.4
5	61,673	32.3	38,012	19.9
6	60,994	32.2	37,552	19.8
7	61,666	33.3	29,395	15.9

※R7より貸出冊数には「電子図書」を含む。

《蔵書冊数／一人当たり冊数》



《貸出冊数／一人当たり冊数》



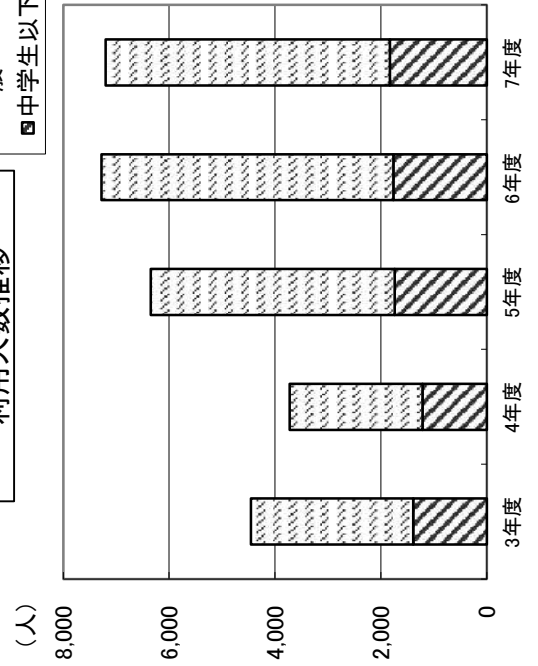
郷土資料館

(団体見学の内訳)

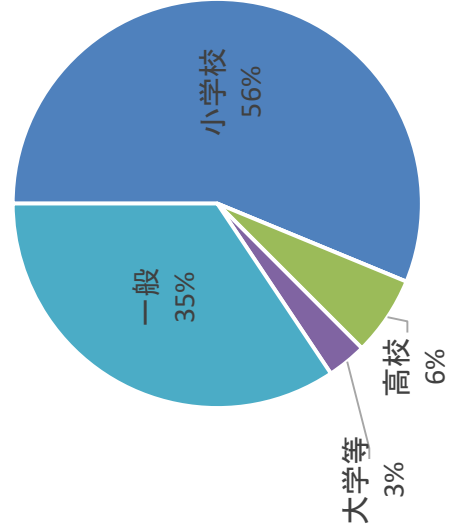
年度	区分	入館者数計			開館日数	1日平均	小学校	中学校	高校	大学等	一般	合計	
		中学生以下	一般	小計									
3	個人	525	2,156	2,681	230	16.2人	12	1	0	0	16	29	
	団体	693	348	1,041			672	21	0	0	348		1,041
	計	1,218	2,504	3,722									
4	個人	1,352	4,090	5,442	288	24.0人	21	2	0	1	21	45	
	団体	967	509	1,476			932	35	0	10	499		1,476
	計	2,319	4,599	6,918									
5	個人	1,048	4,121	5,169	291	21.8人	12	2	1	1	18	34	
	団体	694	486	1,180			653	40	43	44	400		1,180
	計	1,742	4,607	6,349									
6	個人	1,097	5,075	6,172	283	25.7人	16	0	0	3	16	35	
	団体	673	437	1,110			673	0	0	73	364		1,110
	計	1,770	5,512	7,282									
7	個人	1,147	4,875	6,022	283	25.4人	18	0	2	1	11	32	
	団体	684	494	1,178			684	0	110	27	357		1,178
	計	1,831	5,369	7,200									

利用人数推移

□ 一般
■ 中学生以下



令和7年度団体見学の内訳



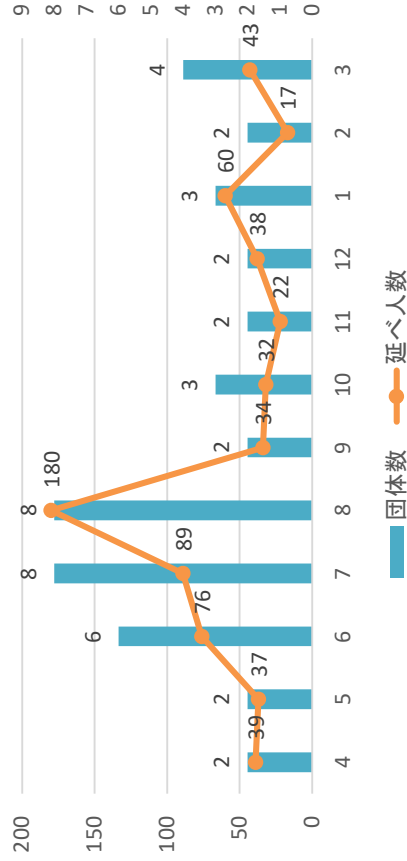
恵庭市青少年宿泊研修施設

【延べ人数】

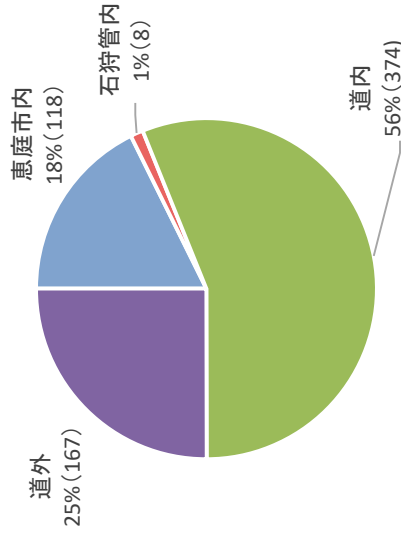
	小学生			中学生			高校生			その他			合計		
	市内	市外	小計	市内	市外	小計	市内	市外	小計	市内	市外	小計	市内	市外	小計
R5	161	76	237	36	159	195	0	134	134	42	13	55	239	382	621
R6	58	92	150	59	68	127	2	106	108	9	18	27	128	284	412
R7	97	152	249	16	38	54	0	336	336	5	23	28	118	549	667

※休館：10～11月

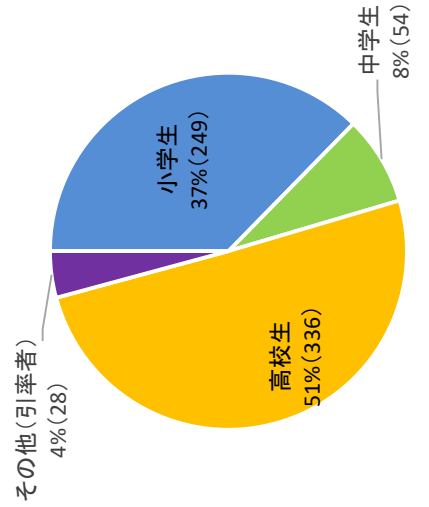
月別利用団体数及び利用者数(延べ)



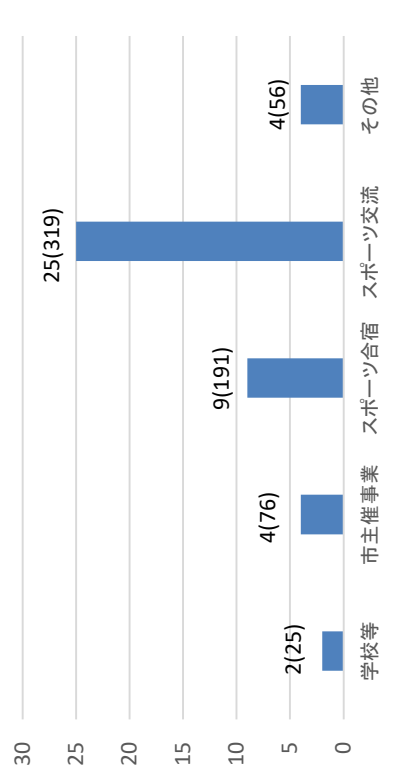
利用者(延べ)の地域別割合



利用者(延べ)の区別割合



利用目的別の利用団体数及び利用者数(延べ)



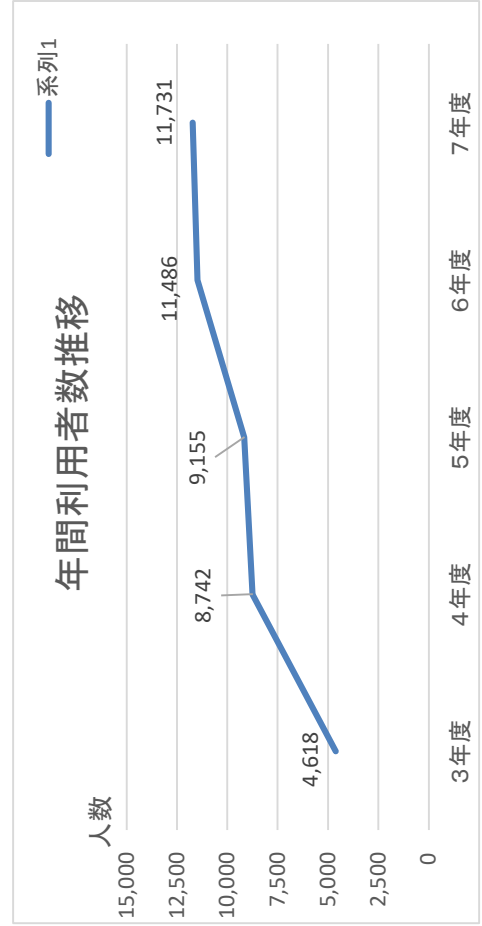
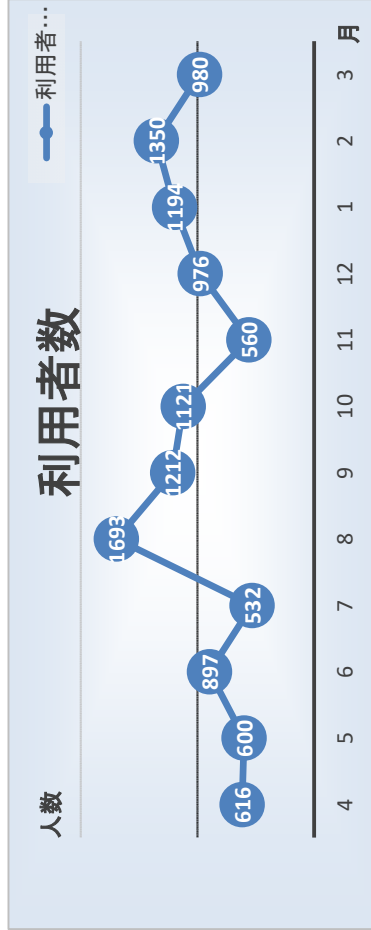
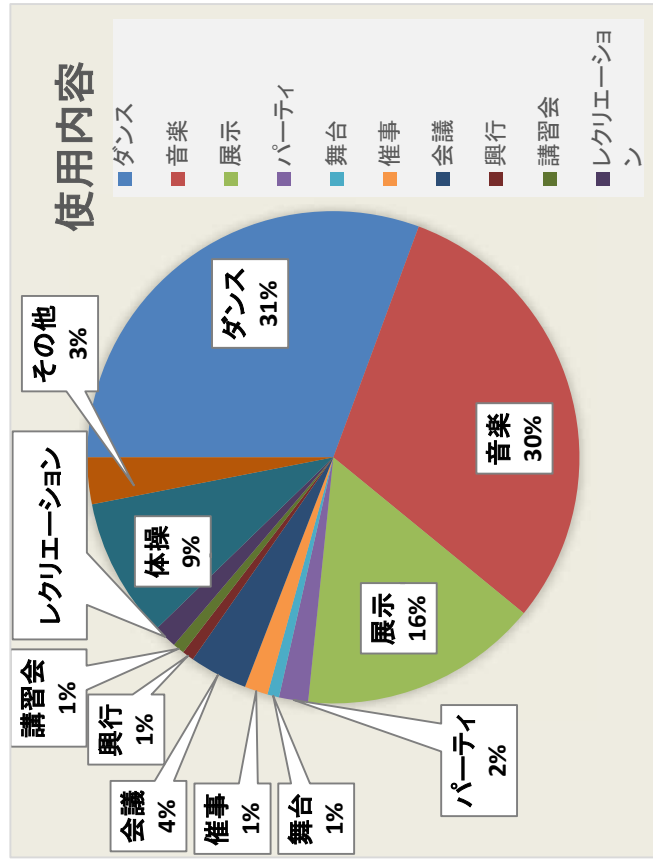
※括弧内は利用者数

夢創館

年度	開館日数	利用件数	利用者数	1日平均利用者数
3年度	296	185	4,618	15.6人
4年度	359	248	8,742	24.4人
5年度	360	205	9,155	25.4人
6年度	359	257	11,486	32.0人
7年度	359	236	11,731	32.7人

令和7年度 利用状況

令和7年度 分類別利用状況



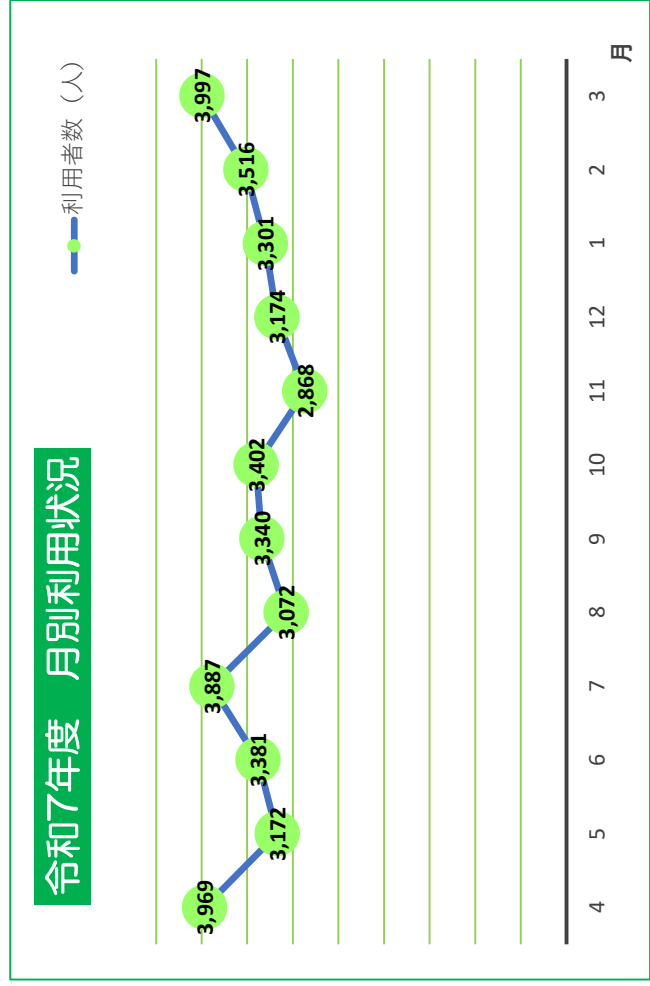
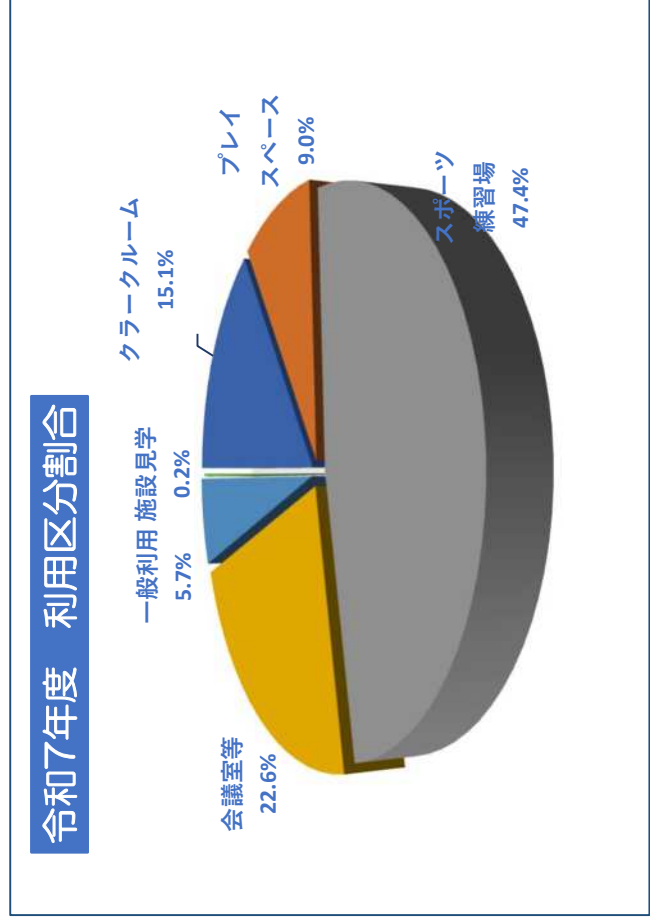
令和7年度 恵庭市生涯学習施設かしわのもり利用状況

(単位:日、人)


区分 年度	開館日数	利用人数							合計	1日当
		クラーク ルーム	プレイ スペース	スポーツ 練習場	会議室等	一般利用	施設見学			
令和4年度	336	5,810	4,054	14,618	6,685	1,297	26	32,490	96.7	
令和5年度	337	5,181	3,861	16,750	8,156	1,844	27	35,819	106.6	
令和6年度	335	5,957	3,665	18,777	9,440	2,201	21	40,061	119.6	
令和7年度	335	6,214	3,702	19,482	9,276	2,327	78	41,079	122.6	

※平成28年9月10日開設。

※クラークルーム：主に子どもひろばで利用 プレイスペース：主に子育て支援センターで利用



令和7年度 恵庭市教育委員会 恵庭市社会教育施設利用状況



令和8年5月作成

編集 恵庭市教育委員会

教育部 社会教育課

〒061-1498 恵庭市新町10番地

☎0123-33-3131 内線1711・1712

0123-33-3137 (FAX)



E-mail : syakaikyoiuku@city.eniwa.hokkaido.jp