



# 令和7年度 恵庭市社会教育施設利用状況

## 恵庭市教育委員会



# 【 目 次 】

## 1. 市民会館／公民館／地区会館

(1) 団体別（中表紙）	P 1
・市民会館	P 2
・島松公民館	P 3
・大町会館	P 4
・東恵庭会館	P 5
・柏陽会館	P 6
・桜町会館	P 7
・寿町会館	P 8
・和光会館	P 9
・恵み野会館	P 10
・有明会館	P 11
・中島会館	P 12
・北栄会館	P 13
・いくみ会館	P 14
(2) 部屋別利用の推移（中表紙）	P 15
・市民会館	P 16
・島松公民館	P 17
・大町会館／東恵庭会館／柏陽会館	P 18
・桜町会館／寿町会館／和光会館	P 19
・恵み野会館／有明会館	P 20
・中島会館／北栄会館／いくみ会館	P 21
・利用者総数推移（市民会館／島松公民館／地区会館）	P 22

## 2. 図書館／郷土資料館／青少年宿泊研修施設／夢創館／かしわのもり

・（中表紙）	P 23
・本館／恵庭分館／島松分館	P 24
・図書館全館	P 25
・学校図書館	P 26
・郷土資料館	P 27
・青少年宿泊研修施設	P 28
・夢創館	P 29
・かしわのもり	P 30

### \* 留意事項 \*

資料の中で「1日平均」と標記されている項目の扱いについては、総数（利用者数・利用件数等）を実稼動日数（施設開館日数・利用日数等）で割りかえした値となっています。

# 1. 市民会館／公民館／地区会館

## (1) 団 体 別

# 市民会館

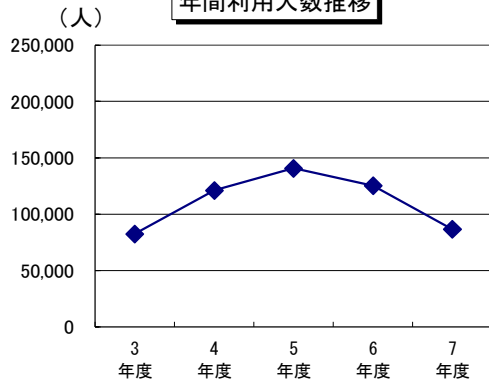
区分	公民館サークル	市民講座	社会教育関係団体					学校関係			その他					合計		開館日数	社会教育関係団体	学校関係	その他
			青少年団体	女性団体	文化団体	スポーツ団体	その他の団体	小・中学校	その他の学校	PTA・その他	官公庁	福祉関係	町内会	企業	その他	計	日平均件数				
																	日平均人員				
3年度	件数 166 人員 1,365	83 750	3 58	1 20	567 11,488	53 2,525	151 3,838	56 2,392	285 11,374	3 122	1,700 31,660	49 1,073	18 365	875 10,343	381 5,131	4,391 82,504	13件 245人	337	775 17,929	344 13,888	3,023 48,572
4年度	件数 174 人員 1,284	88 789	25 898	6 74	752 15,927	73 3,012	210 6,221	72 2,425	251 12,421	11 263	2,717 44,437	87 2,396	34 564	1,165 18,293	568 12,248	6,233 121,252	19件 361人	336	1,066 26,132	334 15,109	4,571 77,938
5年度	件数 168 人員 960	77 842	8 196	4 66	850 20,094	46 1,378	286 7,008	98 3,573	271 13,551	5 46	2,414 54,993	173 5,617	19 377	1,082 20,504	446 11,580	5,947 140,785	18件 418人	337	1,194 28,742	374 17,170	4,134 93,071
6年度	件数 171 人員 1,175	82 1,050	11 238	2 49	756 22,725	31 1,089	206 6,859	110 4,603	248 12,421	22 587	1,933 40,979	115 3,784	19 315	1,179 21,453	336 7,971	5,221 125,298	16件 374人	335	1,006 30,960	380 17,611	3,582 74,502
7年度	件数 129 人員 803	71 889	27 937	1 20	261 5,747	24 957	144 4,826	20 1,451	148 13,621	11 156	1,583 34,086	147 5,113	14 256	797 11,956	200 5,769	3,577 86,587	11件 259人	334	457 12,487	179 15,228	2,741 57,180

※令和6・7年度にかかる耐震改修工事に伴う休館状況は以下のとおり

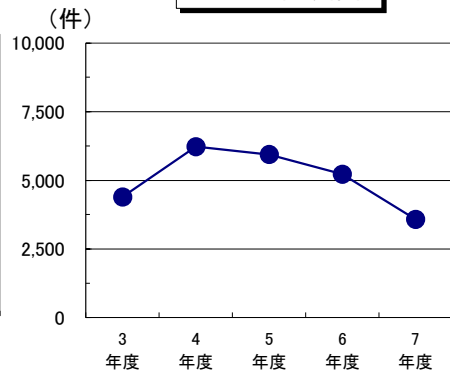
【R7.1月～R7.12月】大ホール、展示室、リハーサル室A・B

【R8.1月～R9.2月】第1・2会議室、小・中・大会議室、視聴覚室、サークル研修室、中ホール、和室、展示室、リハーサル室A・B

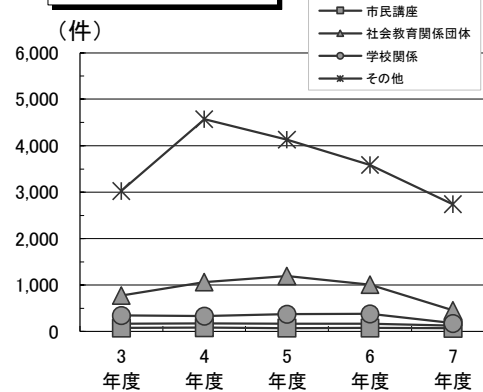
年間利用人数推移



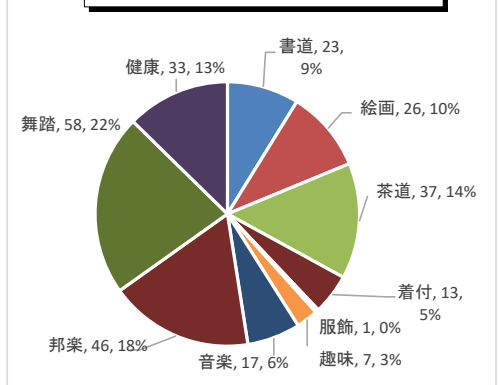
年間利用件数推移



団体別利用件数推移



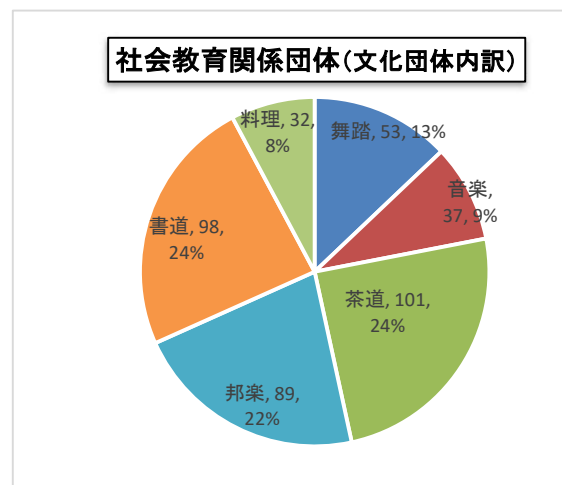
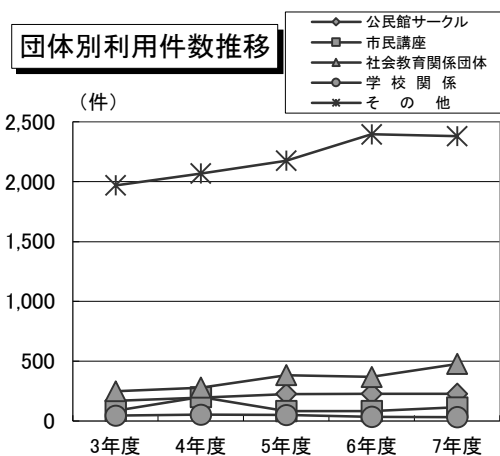
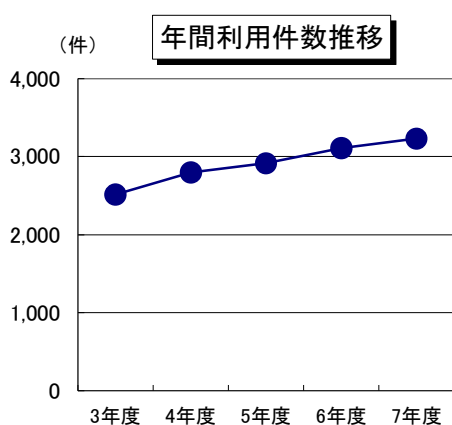
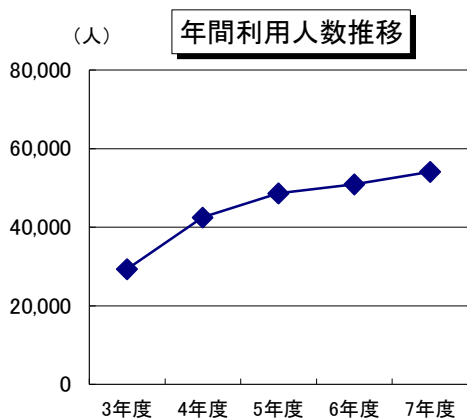
社会教育関係団体(文化団体内訳)



# 島松公民館

区分	公民館サークル	市民講座	社会教育関係団体					学校関係			その他					合計		開館日数	
			青少年団体	女性団体	文化団体	スポーツ団体	その他の団体	小・中学校	その他の学校	P.T.A・その他	官公庁	福祉関係	町内会	企業	その他	計	日平均回数		日平均人員
3年度	件数	167	86	0	0	230	5	13	0	44	0	1,205	29	26	395	314	2,514	7.5 件	335
	人員	1,265	826	0	0	1,808	68	150	0	1,541	0	11,018	687	534	6,798	4,665	29,360	87.6 人	
4年度	件数	196	201	0	0	264	3	12	1	38	13	1,046	24	52	731	216	2,797	8.3 件	336
	人員	1,399	1,585	0	0	2,422	142	324	12	1,726	742	11,700	524	1,156	15,929	4,801	42,462	126.4 人	
5年度	件数	225	83	0	0	366	2	14	0	50	0	1,087	14	122	779	172	2,914	8.7 件	335
	人員	1,417	984	0	0	3,912	110	222	0	1,800	0	14,631	291	2,572	18,399	4,273	48,611	145.1 人	
6年度	件数	228	83	0	0	351	3	13	13	23	0	214	15	135	1,916	116	3,110	9.3 件	336
	人員	1,358	1,042	0	0	3,636	214	183	1,065	852	0	7,127	313	3,081	29,641	2,439	50,951	151.6 人	
7年度	件数	227	114	0	0	410	20	47	10	23	0	292	65	95	1,745	183	3,231	9.6 件	335
	人員	1,340	1,669	0	0	4,597	601	973	896	952	0	10,789	2,049	3,235	24,002	2,980	54,083	161.4 人	

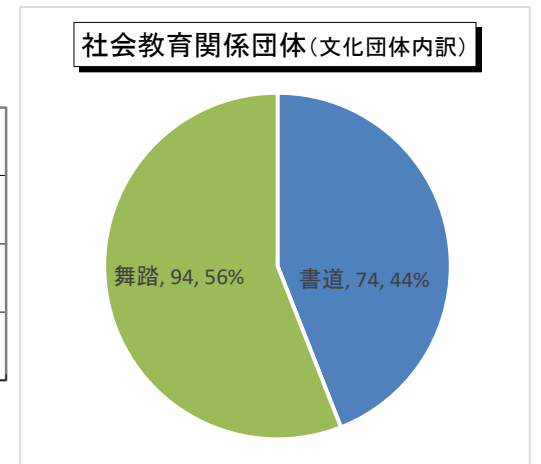
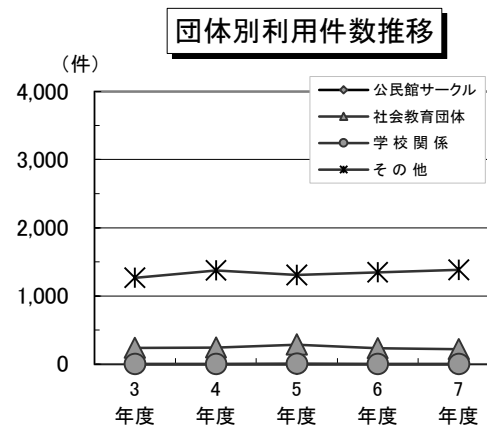
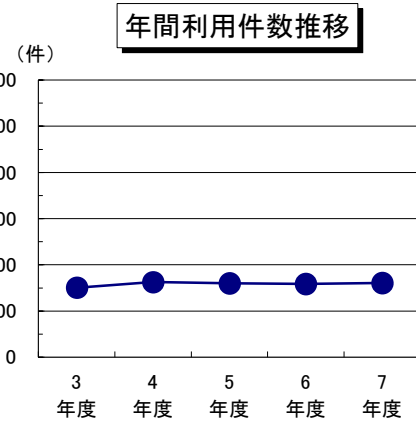
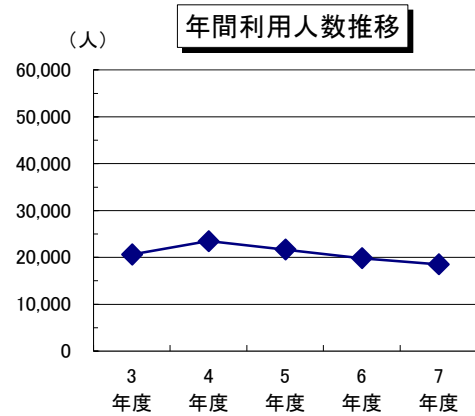
103



# 大町会館

区分	公民館サークル	市民講座	社会教育関係団体					学校関係			その他の他					合計		開館日数	
			青少年団体	女性団体	文化団体	スポーツ団体	その他の団体	小・中学校	その他の学校	PTA・その他	官公庁	福祉関係	町内会	企業	その他	計	日平均件数		日平均人員
3年度	件数	0	0	0	0	191	40	7	0	4	0	0	0	1	1,239	24	1,506	4件	345
	人員	0	0	0	0	2,385	216	144	0	56	0	0	0	33	17,369	404	20,607	60人	
4年度	件数	0	0	0	0	193	51	0	0	4	0	1	0	0	1,324	51	1,624	5件	344
	人員	0	0	0	0	2,300	307	0	0	128	0	7	0	0	19,565	1,148	23,455	68人	
5年度	件数	0	0	0	0	224	60	2	0	6	0	0	0	3	1,280	23	1,598	5件	345
	人員	0	0	0	0	2,871	486	6	0	222	0	0	0	75	17,598	398	21,656	63人	
6年度	件数	0	0	0	0	183	49	0	0	4	0	0	0	4	1,249	92	1,581	5件	345
	人員	0	0	0	0	1,824	326	0	0	162	0	0	0	114	15,760	1,637	19,823	57人	
7年度	件数	0	0	0	0	168	49	1	0	3	0	3	0	0	1,247	134	1,605	5件	344
	人員	0	0	0	0	1,665	312	60	0	48	0	84	0	0	14,303	2,044	18,516	54人	

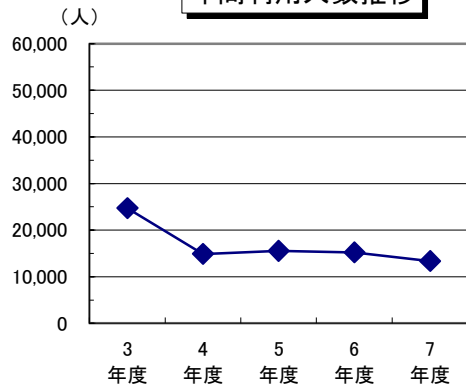
-4-



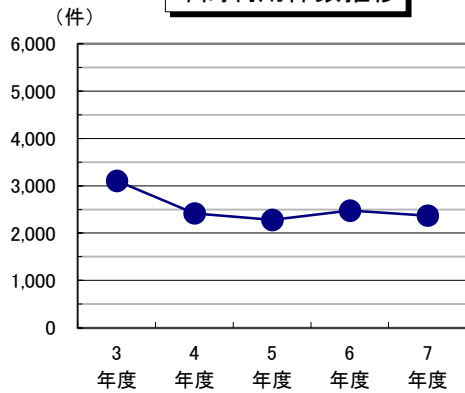
# 東 恵 庭 会 館

区 分	公民館サークル	市民講座	社会教育関係団体					学校関係			その他の他					合計		開館日数	
			青少年団体	女性団体	文化団体	スポーツ団体	その他の団体	小・中学校	その他の学校	PTA・その他	官公庁	福祉関係	町内会	企業	その他	計	日平均件数		日平均人員
3年度	件数	0	0	0	0	0	0	109	0	0	0	2,979	12	6	0	1	3,107	9 件	345
	人員	0	0	0	0	0	0	723	0	0	0	23,751	86	91	0	26	24,677	72 人	
4年度	件数	0	0	0	0	0	0	217	0	0	0	2,191	7	1	0	2	2,418	7 件	344
	人員	0	0	0	0	0	0	1,737	0	0	0	13,064	47	9	0	36	14,893	43 人	
5年度	件数	0	0	0	0	0	1	134	0	0	0	2,029	79	20	4	14	2,281	7 件	345
	人員	0	0	0	0	0	5	1,762	0	0	0	12,125	1,279	247	48	87	15,553	45 人	
6年度	件数	0	0	0	0	0	0	153	0	0	0	155	86	10	2,050	21	2,475	7 件	345
	人員	0	0	0	0	0	0	1,990	0	0	0	1,067	1,293	138	10,669	65	15,222	44 人	
7年度	件数	0	0	0	0	0	0	151	0	0	0	48	100	7	2,053	12	2,371	7 件	344
	人員	0	0	0	0	0	0	1,834	0	0	0	259	1,344	35	9,676	190	13,338	39 人	

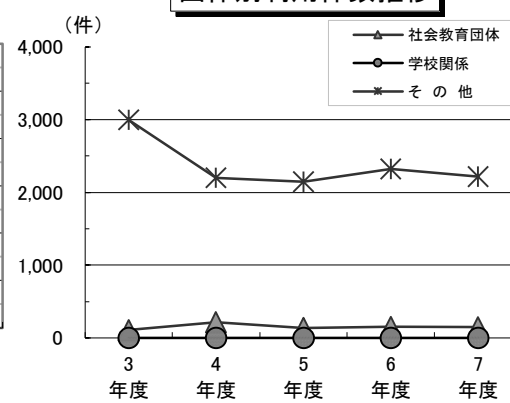
年間利用人数推移



年間利用件数推移



団体別利用件数推移



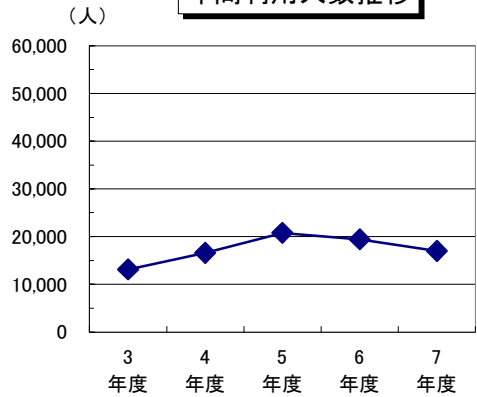
社会教育関係団体(文化団体内訳)

該当無し

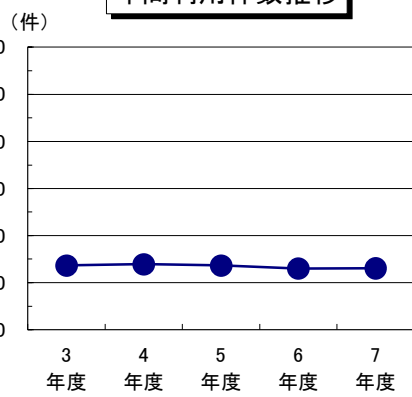
# 柏陽会館

区分	公民館サークル	市民講座	社会教育関係団体					学校関係			その他の他					合計		開館日数	
			青少年団体	女性団体	文化団体	スポーツ団体	その他の団体	小・中学校	その他の学校	PTA・その他	官公庁	福祉関係	町内会	企業	その他	計	日平均件数		日平均人員
3年度	件数	37	38	0	2	189	11	1	0	0	0	31	0	35	922	97	1,363	4件	345
	人員	203	211	0	17	1,062	93	10	0	0	0	1,158	0	391	9,365	596	13,106	38人	
4年度	件数	44	42	0	0	245	19	2	0	0	0	22	0	40	916	63	1,393	4件	344
	人員	218	219	0	0	1,365	138	31	0	0	0	886	0	511	12,756	471	16,595	48人	
5年度	件数	45	40	0	0	251	8	6	0	0	0	36	0	40	911	31	1,368	4件	345
	人員	192	291	0	0	1,501	56	46	0	0	0	1,702	0	580	16,240	174	20,782	60人	
6年度	件数	46	40	0	0	154	4	2	0	1	0	28	0	44	917	65	1,301	4件	345
	人員	206	270	0	0	1,156	36	20	0	4	0	1,060	0	683	15,438	535	19,408	56人	
7年度	件数	52	40	0	0	132	3	0	0	1	0	47	1	43	907	78	1,304	4件	344
	人員	233	173	0	0	944	26	0	0	7	0	2,447	10	602	12,229	308	16,979	49人	

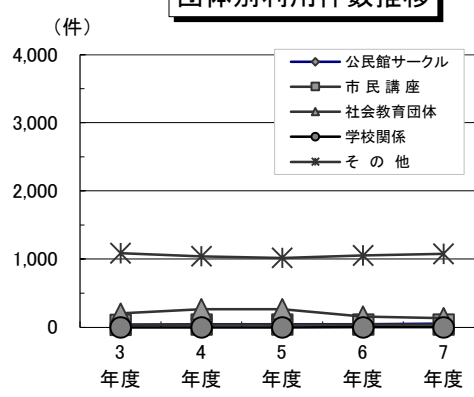
年間利用人数推移



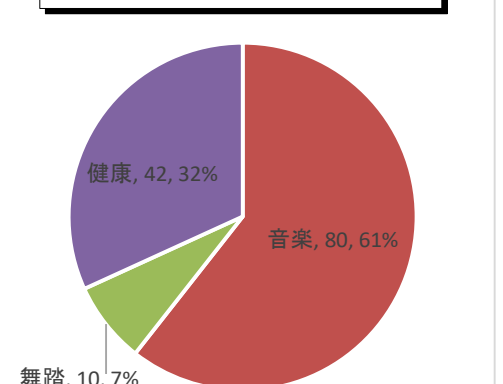
年間利用件数推移



団体別利用件数推移



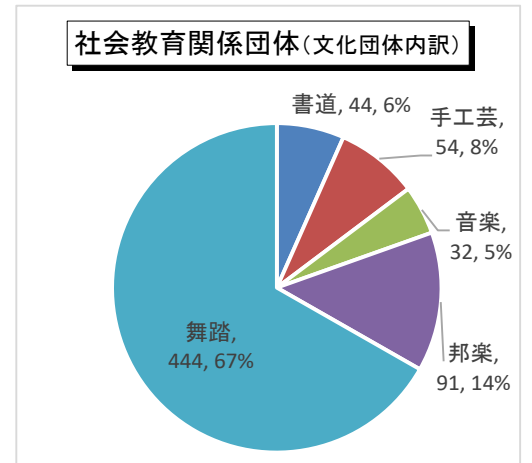
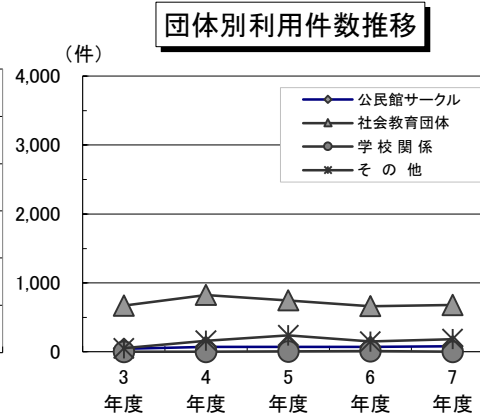
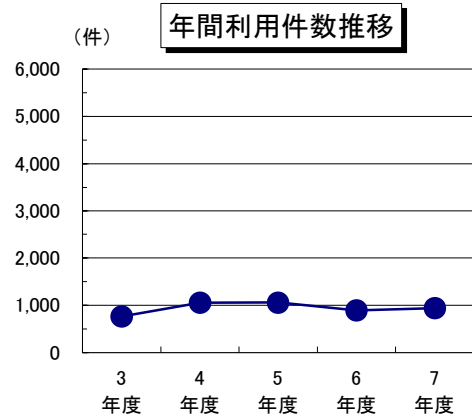
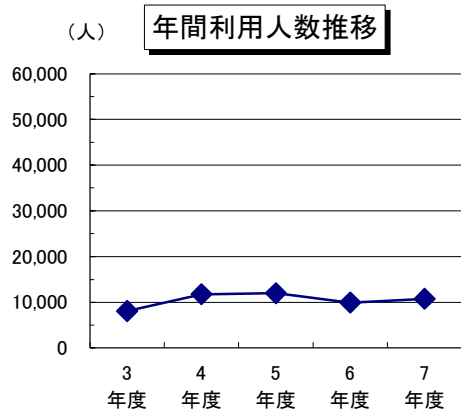
社会教育関係団体(文化団体内訳)



# 桜町会館

区分	公民館サークル	市民講座	社会教育関係団体					学校関係			その他					合計		開館日数
			青少年団体	女性団体	文化団体	スポーツ団体	その他の団体	小・中学校	その他の学校	PTA・その他	官公庁	福祉関係	町内会	企業	その他	計	日平均件数	
3年度	件数	44	0	0	610	0	58	0	0	0	16	27	8	0	0	763	2件	311
	人員	173	0	0	7,079	0	238	0	0	0	94	390	73	0	0	8,047	26人	
4年度	件数	73	0	0	767	0	57	0	0	0	27	43	13	70	9	1,059	3件	344
	人員	324	0	0	8,675	0	271	0	0	0	809	914	209	486	73	11,761	34人	
5年度	件数	72	0	0	746	0	0	0	5	0	25	87	29	84	12	1,060	3件	345
	人員	277	0	0	7,487	0	0	0	198	0	1,524	975	900	539	72	11,972	35人	
6年度	件数	72	0	0	660	2	0	0	9	0	9	92	22	14	13	893	3件	345
	人員	287	0	0	6,458	30	0	0	255	0	865	1,107	654	124	153	9,933	29人	
7年度	件数	80	0	0	665	3	10	0	2	0	45	89	31	12	7	944	3件	344
	人員	324	0	0	6,130	81	468	0	0	0	1,517	1,125	878	123	92	10,738	31人	

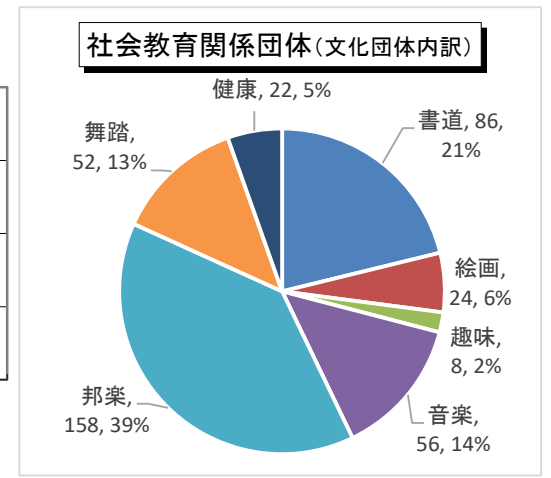
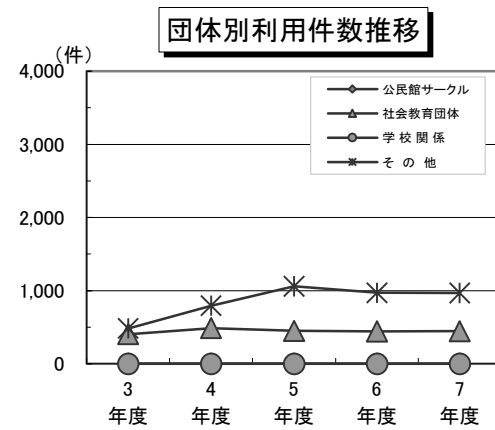
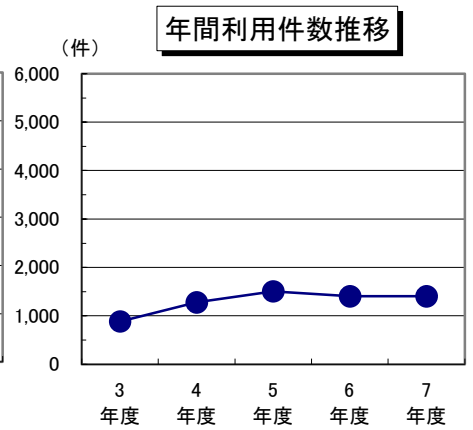
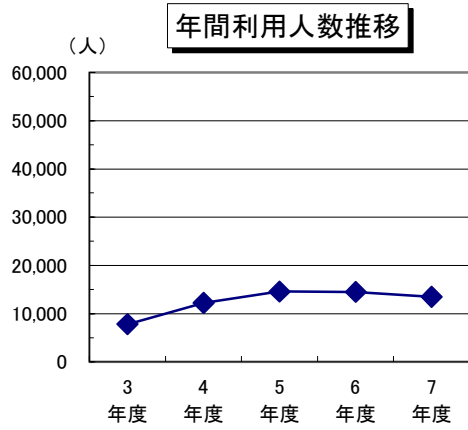
-7-



# 寿町会館

区分	公民館サークル	市民講座	社会教育関係団体					学校関係			その他					合計		開館日数	
			青少年団体	女性団体	文化団体	スポーツ団体	その他の団体	小・中学校	その他の学校	PTA・その他	官公庁	福祉関係	町内会	企業	その他	計	日平均件数		日平均人員
3年度	件数	0	0	0	0	373	6	25	0	0	0	312	75	52	3	38	884	3件	311
	人員	0	0	0	0	2,561	43	52	0	0	0	2,878	894	1,108	15	254	7,805	25人	
4年度	件数	0	0	0	0	472	1	13	0	0	0	551	93	68	0	80	1,278	4件	344
	人員	0	0	0	0	3,381	5	48	0	0	0	5,642	1,209	1,475	0	438	12,198	35人	
5年度	件数	0	0	0	0	441	2	6	0	0	0	569	90	291	0	109	1,508	4件	345
	人員	0	0	0	0	2,820	24	18	0	0	0	6,467	1,404	3,330	0	547	14,610	42人	
6年度	件数	0	0	0	0	438	0	1	0	0	0	161	72	251	395	89	1,407	4件	345
	人員	0	0	0	0	2,871	0	5	0	0	0	2,273	1,229	3,052	4,649	460	14,539	42人	
7年度	件数	0	0	0	0	406	7	31	0	0	0	137	78	253	413	83	1,408	4件	344
	人員	0	0	0	0	2,514	66	266	0	0	0	2,339	1,189	2,589	4,125	433	13,521	39人	

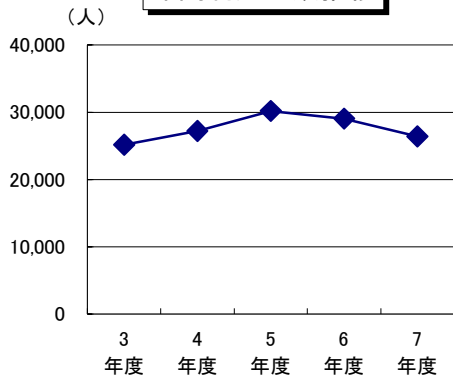
10



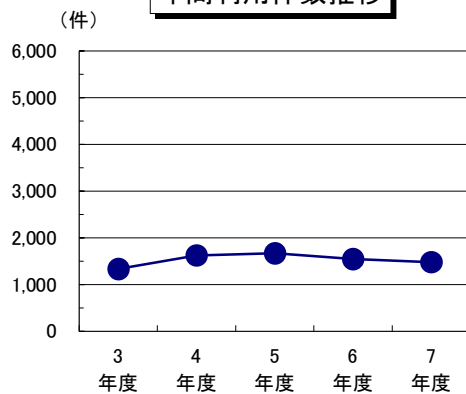
# 和光会館

区分	公民館サークル	市民講座	社会教育関係団体					学校関係			その他					合計		開館日数	
			青少年団体	女性団体	文化団体	スポーツ団体	その他の団体	小・中学校	その他の学校	PTA・その他	官公庁	福祉関係	町内会	企業	その他	計	日平均件数		日平均人員
3年度	件数	20	0	0	0	381	5	0	0	0	0	0	11	2	899	17	1,335	4件	345
	人員	79	0	0	0	1,959	131	0	0	0	0	0	58	84	22,798	40	25,149	73人	
4年度	件数	21	2	0	0	469	32	19	0	0	0	2	19	6	1,008	42	1,620	5件	344
	人員	91	11	0	0	2,863	247	163	0	0	0	27	81	190	23,322	200	27,195	79人	
5年度	件数	22	0	0	0	438	125	20	0	0	0	1	15	0	1,020	26	1,667	5件	345
	人員	95	0	0	0	3,362	1,504	174	0	0	0	32	60	0	24,770	156	30,153	87人	
6年度	件数	24	0	0	0	349	148	8	0	0	0	0	16	0	978	17	1,540	4件	345
	人員	136	0	0	0	2,622	969	84	0	0	0	0	67	0	25,009	145	29,032	84人	
7年度	件数	25	0	0	0	323	157	8	0	0	0	0	9	4	945	8	1,479	44件	34
	人員	148	0	0	0	2,794	896	83	0	0	0	0	39	46	22,239	145	26,390	776人	

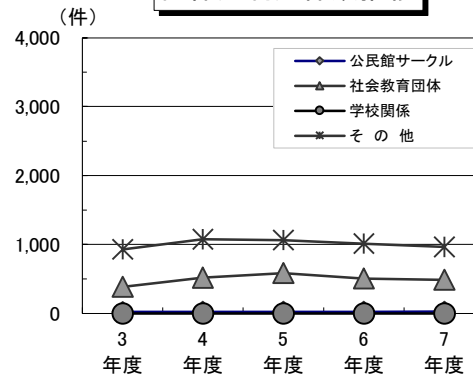
年間利用人数推移



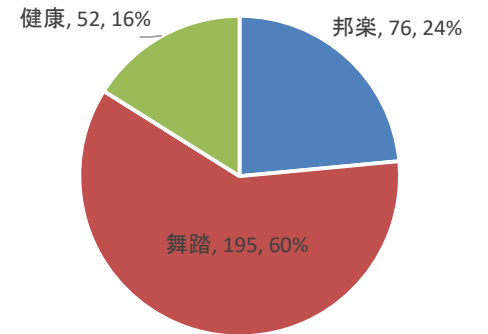
年間利用件数推移



団体別利用件数推移



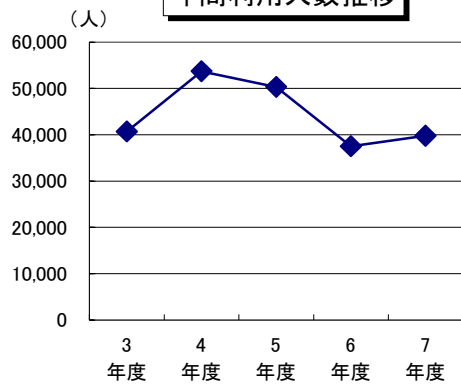
社会教育関係団体(文化団体内訳)



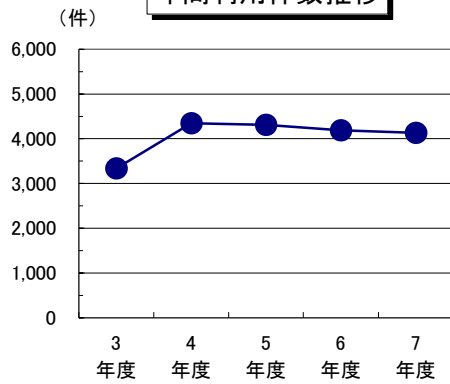
# 恵み野会館

区分	公民館サークル	市民講座	社会教育関係団体					学校関係			その他					合計		開館日数	
			青少年団体	女性団体	文化団体	スポーツ団体	その他の団体	小・中学校	その他の学校	PTA・その他	官公庁	福祉関係	町内会	企業	その他	計	日平均件数		日平均人員
3年度	件数	148	144	7	0	1,367	82	0	0	0	0	113	133	10	37	1,294	3,335	11 件	311
	人員	1,142	1,986	53	0	18,499	782	0	0	0	4,284	1,007	292	363	12,344	40,752	131 人		
4年度	件数	190	212	19	0	1,725	134	36	0	2	0	197	125	41	146	1,517	4,344	13 件	344
	人員	1,435	3,033	96	0	23,987	1,429	427	0	82	0	4,625	774	1,710	2,390	13,748	53,736	156 人	
5年度	件数	157	157	1	0	1,889	105	39	0	7	2	158	103	61	72	1,562	4,313	13 件	345
	人員	1,210	1,861	16	0	22,233	777	171	0	51	32	8,052	457	2,940	294	12,258	50,352	146 人	
6年度	件数	117	148	0	0	1,842	131	45	2	0	0	85	115	49	92	1,564	4,190	12 件	345
	人員	682	935	0	0	15,600	872	226	24	0	0	4,080	592	1,465	751	12,284	37,511	109 人	
7年度	件数	118	88	0	0	1,861	118	40	0	0	0	163	126	54	132	1,437	4,137	12 件	344
	人員	671	755	0	0	15,473	787	244	0	0	0	7,768	720	1,615	1,016	10,741	39,790	116 人	

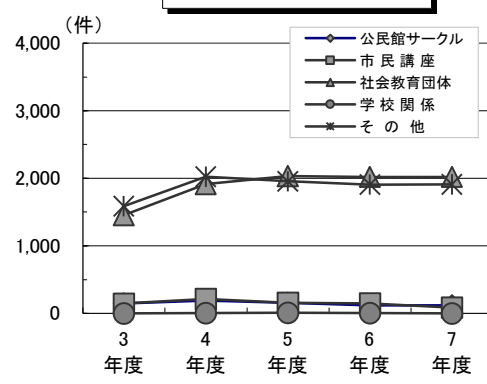
年間利用人数推移



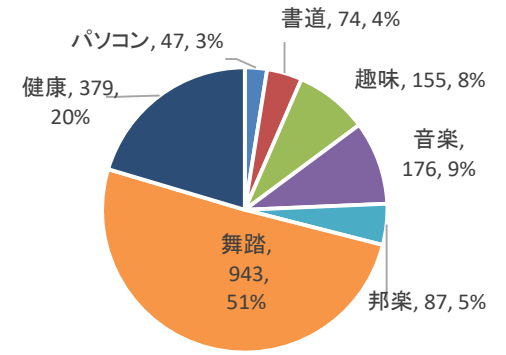
年間利用件数推移



団体別利用件数推移

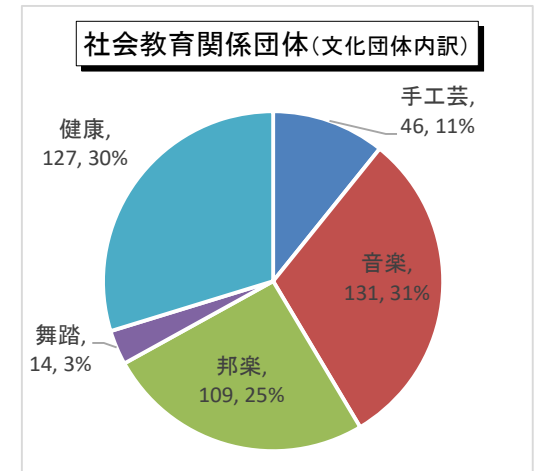
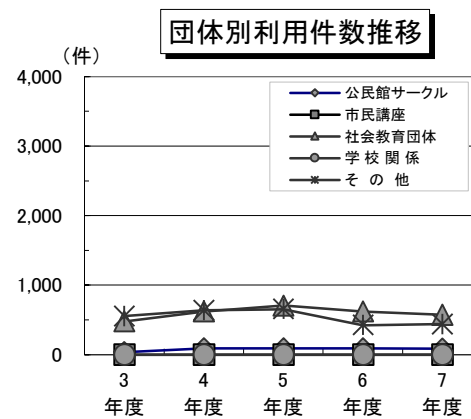
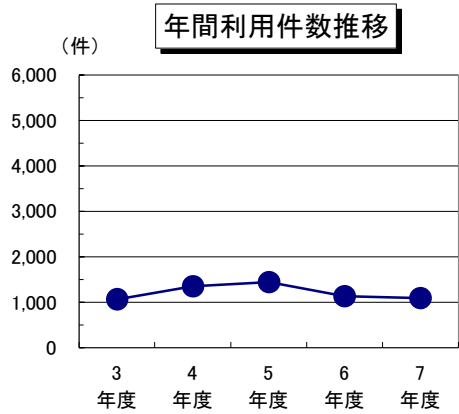
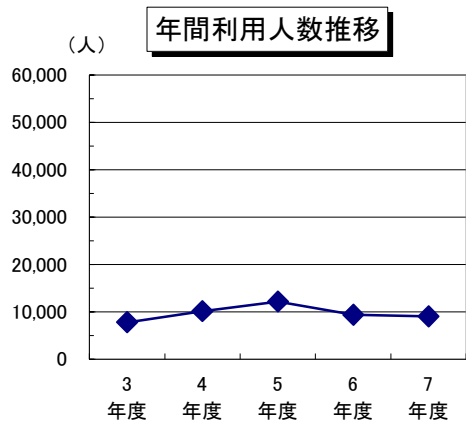


社会教育関係団体(文化団体内訳)



# 有明会館

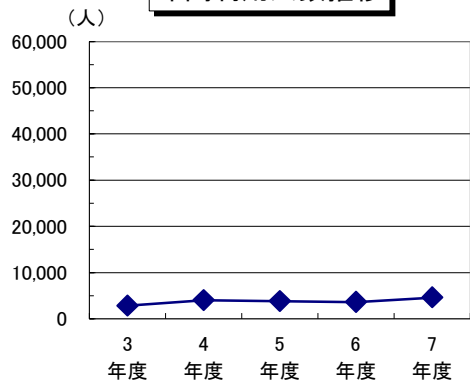
区分	公民館サークル	市民講座	社会教育関係団体					学校関係			その他					合計		開館日数	
			青少年団体	女性団体	文化団体	スポーツ団体	その他の団体	小・中学校	その他の学校	PTA・その他	官公庁	福祉関係	町内会	企業	その他	計	日平均件数		日平均人員
3年度	件数	35	0	0	0	305	150	24	0	0	0	20	101	11	161	262	1,069	3件	311
	人員	141	0	0	0	1,670	1,770	85	0	0	0	913	795	61	857	1,502	7,794	25人	
4年度	件数	92	0	0	0	402	185	33	0	0	0	31	137	35	152	285	1,352	4件	344
	人員	304	0	0	0	2,200	2,579	267	0	0	0	808	1,014	242	1,034	1,696	10,144	29人	
5年度	件数	88	0	0	0	448	250	8	0	0	0	40	138	34	139	303	1,448	4件	345
	人員	319	0	0	0	2,182	3,859	41	0	0	0	1,601	1,053	323	1,011	1,766	12,155	35人	
6年度	件数	92	0	0	0	453	166	0	0	0	0	34	117	38	91	144	1,135	3件	345
	人員	277	0	0	0	2,237	1,660	0	0	0	0	1,899	949	360	959	1,021	9,362	27人	
7年度	件数	87	0	0	0	427	143	2	0	0	0	48	119	39	82	151	1,098	3件	344
	人員	260	0	0	0	2,071	1,516	40	0	0	0	1,680	1,058	338	933	1,107	9,003	26人	



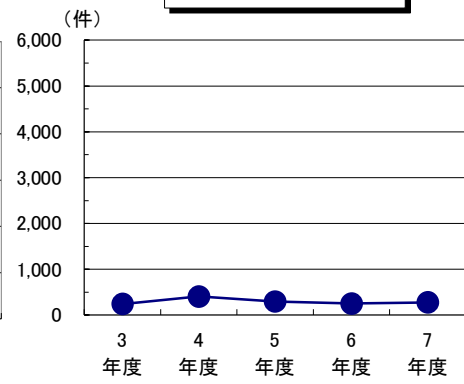
# 中 島 会 館

区 分	公民館サークル	市民講座	社会教育関係団体					学 校 関 係			そ の 他					合 計		開館日数		
			青少年 団体	女 性 団 体	文 化 団 体	ス ポ ー ツ 団 体	そ の 他 の 団 体	小・中 学校	そ の 他 の 学 校	P T A ・ そ の 他	官 公 庁	福 祉 関 係	町 内 会	企 業	そ の 他	計	日平均件数		日平均人員	
3 年度	件数	0	0	0	0	12	0	0	0	0	0	0	0	15	53	127	35	242	1 件	311
	人員	0	0	0	0	58	0	0	0	0	0	0	0	241	1,931	465	164	2,859	9 人	
4 年度	件数	0	0	0	0	25	0	0	0	0	0	0	7	43	150	129	53	407	1 件	344
	人員	0	0	0	0	124	0	0	0	0	0	0	40	709	2,448	433	281	4,035	12 人	
5 年度	件数	0	0	0	0	24	0	0	0	6	0	0	0	45	92	87	42	296	1 件	345
	人員	0	0	0	0	323	0	0	0	218	0	0	0	611	1,974	428	309	3,863	11 人	
6 年度	件数	0	0	0	0	0	0	0	0	0	0	0	15	51	85	62	36	249	1 件	345
	人員	0	0	0	0	0	0	0	0	0	0	0	183	924	1,863	501	180	3,651	11 人	
7 年度	件数	0	8	0	0	0	0	0	0	0	0	0	5	50	97	56	66	282	1 件	344
	人員	0	74	0	0	0	0	0	0	0	0	0	185	1,091	2,448	342	489	4,629	13 人	

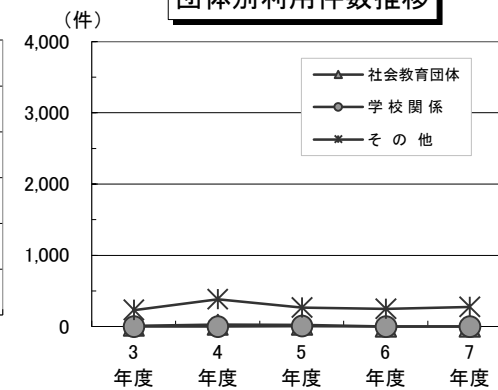
年間利用人数推移



年間利用件数推移



団体別利用件数推移



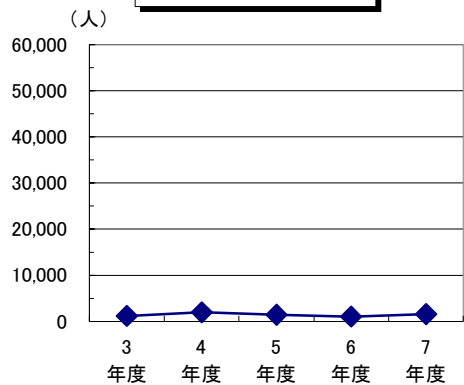
社会教育関係団体(文化団体内訳)

該当無し

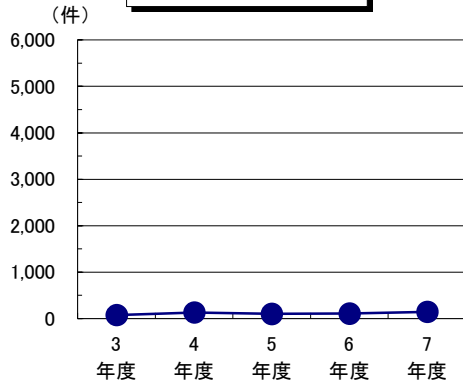
# 北 栄 会 館

区 分	公民館サークル	市民講座	社会教育関係団体					学校関係			その他の他					合計		開館日数	
			青少年団体	女性団体	文化団体	スポーツ団体	その他の団体	小・中学校	その他の学校	PTA・その他	官公庁	福祉関係	町内会	企業	その他	計	日平均件数		日平均人員
3年度	件数	0	0	0	0	0	0	2	0	0	0	16	34	14	8	0	74	0 件	311
	人員	0	0	0	0	0	0	48	0	0	0	165	662	179	160	0	1,214	4 人	
4年度	件数	0	0	0	0	0	0	5	0	0	0	21	47	24	5	28	130	0 件	344
	人員	0	0	0	0	0	0	49	0	0	0	264	922	244	113	424	2,016	6 人	
5年度	件数	0	0	0	0	0	0	2	0	0	0	32	49	14	2	2	101	0 件	345
	人員	0	0	0	0	0	0	30	0	0	0	402	850	95	30	40	1,447	4 人	
6年度	件数	0	0	0	0	0	0	0	0	0	0	16	47	24	10	12	109	0 件	345
	人員	0	0	0	0	0	0	0	0	0	0	115	504	186	143	94	1,042	3 人	
7年度	件数	0	0	0	0	0	0	6	0	0	0	42	51	21	20	5	145	0 件	344
	人員	0	0	0	0	0	0	108	0	0	0	404	522	172	259	115	1,580	5 人	

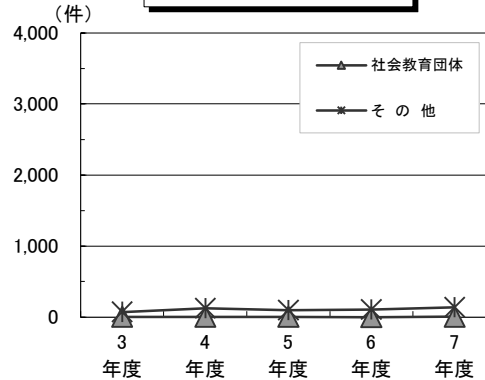
年間利用人数推移



年間利用件数推移



団体別利用件数推移



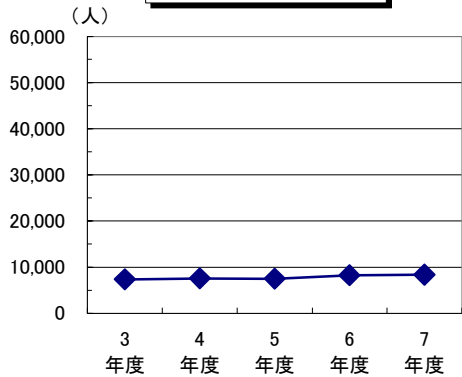
社会教育関係団体(文化団体内訳)

該当無し

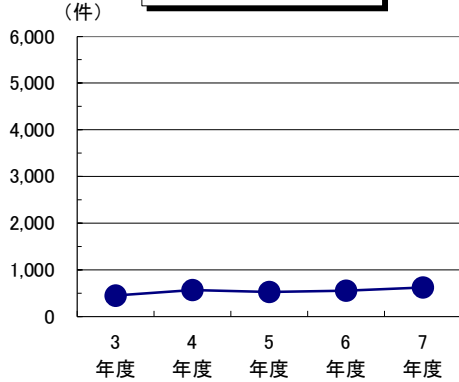
# いくみ会館

区分	公民館サークル	市民講座	社会教育関係団体					学校関係			その他					合計		開館日数	
			青少年団体	女性団体	文化団体	スポーツ団体	その他の団体	小・中学校	その他の学校	PTA・その他	官公庁	福祉関係	町内会	企業	その他	計	日平均件数		日平均人員
3年度	件数	19	0	0	0	211	74	0	0	0	0	0	40	42	40	22	448	1件	311
	人員	431	0	0	0	2,471	1,836	0	0	0	0	0	237	883	850	666	7,374	24人	
4年度	件数	22	0	0	0	259	92	0	0	0	0	0	47	79	24	40	563	2件	344
	人員	342	0	0	0	2,300	2,101	0	0	0	0	0	208	1,471	643	526	7,591	22人	
5年度	件数	24	0	0	0	179	83	0	0	0	0	0	47	71	75	45	524	2件	345
	人員	280	0	0	0	1,657	1,759	0	0	0	0	0	170	1,730	1,087	847	7,530	22人	
6年度	件数	24	0	0	0	183	67	0	0	0	50	1	39	94	61	37	556	2件	345
	人員	302	0	0	0	1,782	1,624	0	0	0	687	15	125	2,504	784	408	8,231	24人	
7年度	件数	28	4	0	0	163	65	0	0	3	47	8	53	156	57	38	622	2件	344
	人員	289	47	0	0	1,691	1,278	0	0	17	551	120	246	2,980	751	400	8,370	24人	

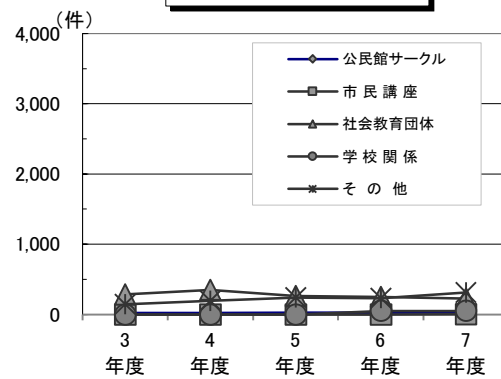
年間利用人数推移



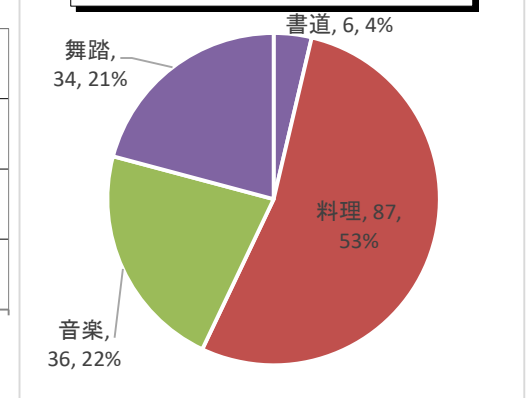
年間利用件数推移



団体別利用件数推移



社会教育関係団体(文化団体内訳)



## **(2) 部屋別・利用別・利用率**

# 市民会館

R5開館日数 337日

R6開館日数 335日

R7開館日数 334日

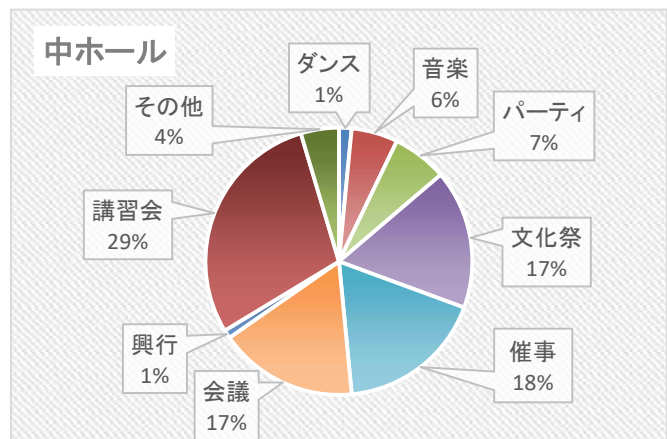
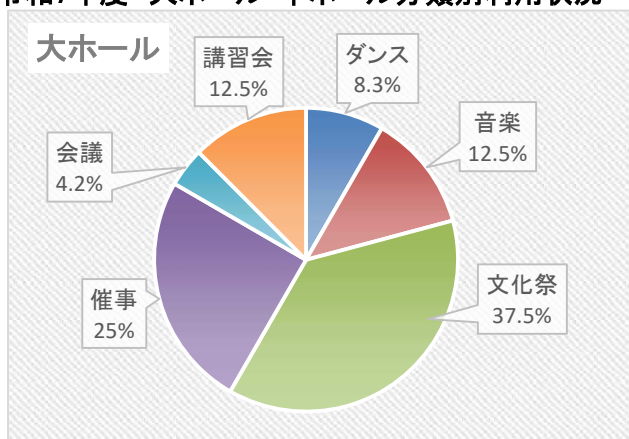
区分	R5年度			R6年度			R7年度		
	件数	人員	1日平均	件数	人員	1日平均	件数	人員	1日平均
大ホール	273	32,060	95.1人	252	27,378	81.7人	55	10,731	32.1人
ホワイエ	0	0	0.0人	0	0	0.0人	0	0	0.0人
控え室 (A)(B)(和室)3室	408	3,412	10.1人	342	4,123	12.3人	64	1,102	3.3人
応接室	258	1,358	4.0人	242	1,212	3.6人	200	1,195	3.6人
会議室 (第1・第2)2室	688	18,722	55.6人	658	12,759	38.1人	620	15,176	45.4人
市民相談室	496	2,713	8.1人	493	2,501	7.5人	401	2,139	6.4人
大会議室	500	17,143	50.9人	452	17,614	52.6人	343	12,195	36.5人
中会議室	404	7,313	21.7人	368	8,410	25.1人	316	5,378	16.1人
小会議室	452	2,935	8.7人	394	3,062	9.1人	387	2,771	8.3人
視聴覚室	382	6,403	19.0人	354	5,939	17.7人	320	5,049	15.1人
サークル研修室	355	4,125	12.2人	337	4,199	12.5人	322	3,533	10.6人
リハーサル室A	389	4,736	14.1人	284	3,831	11.4人	0	0	0.0人
リハーサル室B	270	1,449	4.3人	207	1,255	3.7人	0	0	0.0人
展示室	461	6,017	17.9人	224	2,731	8.2人	0	0	0.0人
中ホール	389	30,432	90.3人	378	28,005	83.6人	333	24,981	74.8人
和室	192	1,740	5.2人	200	2,012	6.0人	184	1,966	5.9人
調理室	30	227	0.7人	36	267	0.8人	32	371	1.1人
合計	5,947	140,785	417.8人	5,221	125,298	374.0人	3,577	86,587	259.2人

※令和6・7年度にかかる耐震改修工事に伴う休館状況は以下のとおり

【R7.1月～R7.12月】大ホール、展示室、リハーサル室A・B

【R8.1月～R9.2月】第1・2会議室、小・中・大会議室、視聴覚室、サークル研修室、中ホール、和室、展示室、リハーサル室A・B

## 令和7年度 大ホール・中ホール分類別利用状況



# 島松公民館

R5開館日数 335 日

R6開館日数 336 日

R7開館日数 335 日

区 分	R5年度			R6年度			R7年度		
	件数	人員	1日平均	件数	人員	1日平均	件数	人員	1日平均
集 会 室	347	14,967	44.7 人	388	17,754	52.8 人	403	19,489	58.2 人
和 室 ( 1 )	114	487	1.5 人	122	244	0.7 人	152	591	1.8 人
和 室 ( 2 )	146	1,046	3.1 人	152	704	2.1 人	179	965	2.9 人
和 室 ( 3 )	296	2,632	7.9 人	274	2,033	6.1 人	363	2,722	8.1 人
小 会 議 室	183	1,288	3.8 人	188	1,526	4.5 人	135	1,201	3.6 人
中 会 議 室	146	2,038	6.1 人	172	2,339	7.0 人	185	2,958	8.8 人
視 聴 覚 室	214	3,715	11.1 人	233	4,577	13.6 人	231	5,165	15.4 人
児 童 室	728	6,354	19.0 人	735	6,459	19.2 人	729	6,738	20.1 人
調 理 実 習 室	155	1,475	4.4 人	168	1,721	5.1 人	187	2,161	6.5 人
多 目 的 室	585	14,609	43.6 人	678	13,594	40.5 人	667	12,093	36.1 人
合 計	2,914	48,611	145.1 人	3,110	50,951	151.6 人	3,231	54,083	161.4 人

# 大町会館

R5開館日数 345日

R6開館日数 345日

R7開館日数 344日

区分	R5年度			R6年度			R7年度		
	件数	人員	1日平均	件数	人員	1日平均	件数	人員	1日平均
保育園 睡眠室	1,095	14,314	41.5人	1,110	13,943	40.4人	1,112	12,752	37.1人
休養室(1)(2)	200	2,297	6.7人	204	2,103	6.1人	229	1,960	5.7人
集会室	303	5,045	14.6人	267	3,777	10.9人	264	3,804	11.1人
合計	1,598	21,656	62.8人	1,581	19,823	57.5人	1,605	18,516	53.8人

# 東恵庭会館

R5開館日数 345日

R6開館日数 345日

R7開館日数 344日

区分	R5年度			R6年度			R7年度		
	件数	人員	1日平均	件数	人員	1日平均	件数	人員	1日平均
集学会 習室	456	3,815	11.1人	536	1,751	5.1人	444	1,483	4.3人
遊休 飯室 戲養 眠室	1,530	7,753	22.5人	1,674	9,621	27.9人	1,741	8,248	24.0人
会議室	267	3,836	11.1人	243	3,723	10.8人	244	3,452	10.0人
和室	28	149	0.4人	22	127	0.4人	42	155	0.5人
合計	2,281	15,553	45.1人	2,475	15,222	44.1人	2,471	13,338	38.8人

# 柏陽会館

R5開館日数 345日

R6開館日数 345日

R7開館日数 344日

区分	R5年度			R6年度			R7年度		
	件数	人員	1日平均	件数	人員	1日平均	件数	人員	1日平均
集学会 習室	753	6,908	20.0人	707	7,709	22.3人	676	7,392	21.5人
休養室(1)(2)	98	487	1.4人	96	610	1.8人	108	426	1.2人
保育室	517	13,387	38.8人	498	11,089	32.1人	520	9,161	26.6人
合計	1,368	20,782	60.2人	1,301	19,408	56.3人	1,304	16,979	49.4人

# 桜町会館

R5開館日数 345 日

R6開館日数 345 日

R7開館日数 344 日

区 分	R5年度			R6年度			R7年度		
	件数	人員	1日平均	件数	人員	1日平均	件数	人員	1日平均
集 会 室	561	8,915	25.8 人	526	7,334	21.3 人	535	7,832	22.8 人
学 習 室	346	2,080	6.0 人	316	2,040	5.9 人	329	2,166	6.3 人
保 育 室 保 育 室 保 育 室	85	653	1.9 人	46	546	1.6 人	62	700	2.0 人
休養室(1)(2)	68	324	0.9 人	5	13	0.0 人	18	40	0.1 人
合 計	1,060	11,972	34.7 人	893	9,933	28.8 人	944	10,738	31.2 人

# 寿町会館

R5開館日数 345 日

R6開館日数 345 日

R7開館日数 344 日

区 分	R5年度			R6年度			R7年度		
	件数	人員	1日平均	件数	人員	1日平均	件数	人員	1日平均
集 会 室	459	7,112	20.6 人	446	6,565	19.0 人	456	6,401	18.6 人
学 習 室	484	4,830	14.0 人	486	5,897	17.1 人	484	4,633	13.5 人
保 育 室 保 育 室 保 育 室	379	1,978	5.7 人	342	1,665	4.8 人	331	1,896	5.5 人
休養室(1)(2)	186	690	2.0 人	133	412	1.2 人	137	591	1.7 人
合 計	1,508	14,610	42.3 人	1,407	14,539	42.1 人	1,408	13,521	39.3 人

# 和光会館

R5開館日数 345 日

R6開館日数 345 日

R7開館日数 344 日

区 分	R5年度			R6年度			R7年度		
	件数	人員	1日平均	件数	人員	1日平均	件数	人員	1日平均
休養室(1)(2)	0	0	0.0 人	0	0	0.0 人	2	38	0.1 人
小 集 会 室	8	44	0.1 人	18	76	0.2 人	14	69	0.2 人
学 習 室 ( 2 )	24	308	0.9 人	0	0	0.0 人	0	0	0.0 人
保 育 室	976	22,167	64.3 人	918	24,258	70.3 人	890	21,426	62.3 人
学 習 室 ( 1 ) 集 会 室	659	7,634	22.1 人	604	4,698	13.6 人	573	4,857	14.1 人
合 計	1,667	30,153	87.4 人	1,540	29,032	84.2 人	1,479	26,390	76.7 人

# 恵み野会館

R5開館日数 345 日

R6開館日数 345 日

R7開館日数 344 日

区 分	R5年度			R6年度			R7年度		
	件数	人員	1日平均	件数	人員	1日平均	件数	人員	1日平均
会議室(1)	479	2,379	6.9 人	465	2,166	6.3 人	462	2,285	6.6 人
会議室(2)	486	6,751	19.6 人	518	6,102	17.7 人	502	6,347	18.5 人
休養室(1)(2)	310	1,953	5.7 人	238	1,061	3.1 人	221	1,276	3.7 人
保 育 室	429	2,559	7.4 人	404	2,407	7.0 人	366	1,881	5.5 人
学 習 室	209	790	2.3 人	171	722	2.1 人	220	961	2.8 人
集会室(1)(2)	941	11,177	32.4 人	993	9,612	27.9 人	994	9,570	27.8 人
活動室(1)(2)	1,459	24,743	71.7 人	1,401	15,441	44.8 人	1,372	17,470	50.8 人
合 計	4,313	50,352	145.9 人	4,190	37,511	108.7 人	4,137	39,790	115.7 人

# 有明会館

R5開館日数 345 日

R6開館日数 345 日

R7開館日数 344 日

区 分	R5年度			R6年度			R7年度		
	件数	人員	1日平均	件数	人員	1日平均	件数	人員	1日平均
学 習 室	363	2,606	7.6 人	294	2,393	6.9 人	312	2,418	7.0 人
保 育 室	318	2,237	6.5 人	231	1,813	5.3 人	234	1,839	5.3 人
中集会室 (1)(2)	475	6,165	17.9 人	428	4,513	13.1 人	370	4,083	11.9 人
休養室(1)(2)	133	441	1.3 人	124	396	1.1 人	116	304	0.9 人
小集会室	159	706	2.0 人	58	247	0.7 人	66	359	1.0 人
合 計	1,448	12,155	35.2 人	1,135	9,362	27.1 人	1,098	9,003	26.2 人

# 中島会館

R5開館日数 345 日

R6開館日数 345 日

R7開館日数 344 日

区 分	R5年度			R6年度			R7年度		
	件数	人員	1日平均	件数	人員	1日平均	件数	人員	1日平均
会議室(1)(2)	87	1,195	3.5 人	92	1,139	3.3 人	101	1,282	3.7 人
和 室	111	506	1.5 人	77	483	1.4 人	76	412	1.2 人
集 会 室	98	2,162	6.3 人	80	2,029	5.9 人	105	2,935	8.5 人
合 計	296	3,863	11.2 人	249	3,651	10.6 人	282	4,629	13.5 人

# 北栄会館

R5開館日数 345 日

R6開館日数 345 日

R7開館日数 344 日

区 分	R5年度			R6年度			R7年度		
	件数	人員	1日平均	件数	人員	1日平均	件数	人員	1日平均
学 習 室 (旧 会 議 室)	4	48	0.1 人	4	20	0.1 人	6	90	0.3 人
保 育 室	23	249	0.7 人	32	241	0.7 人	35	378	1.1 人
休 養 室	9	144	0.4 人	4	42	0.1 人	10	179	0.5 人
集会室(1)(2)	65	1,006	2.9 人	69	739	2.1 人	94	933	2.7 人
合 計	101	1,447	4.2 人	109	1,042	3.0 人	145	1,580	4.6 人

# いくみ会館

R5開館日数 345 日

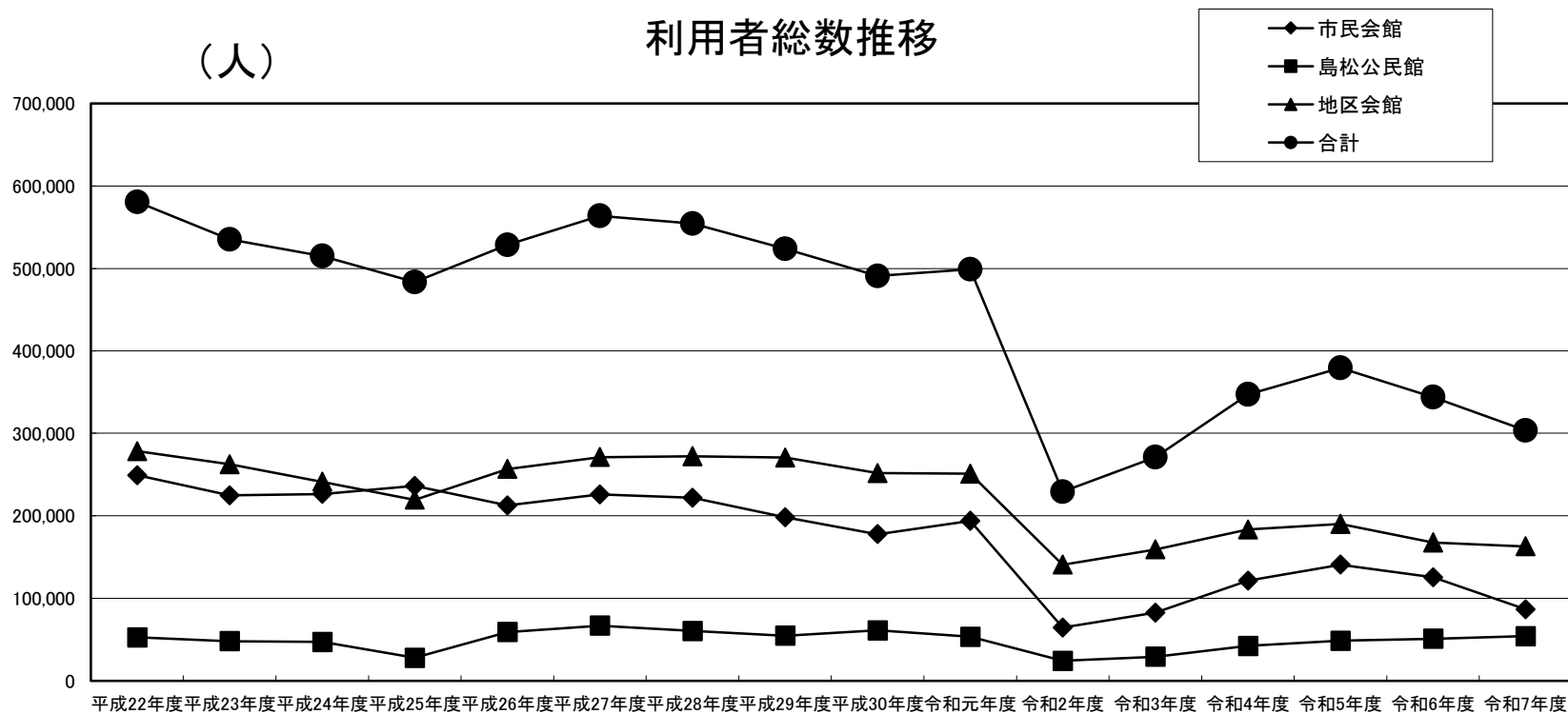
R6開館日数 345 日

R7開館日数 344 日

区 分	R5年度			R6年度			R7年度		
	件数	人員	1日平均	件数	人員	1日平均	件数	人員	1日平均
会 議 室	152	2,059	6.0 人	155	1,628	4.7 人	175	1,557	4.5 人
休養室(1)(2)	84	749	2.2 人	111	1,989	5.8 人	151	2,209	6.4 人
集 会 室	288	4,722	13.7 人	290	4,614	13.4 人	296	4,604	13.4 人
合 計	524	7,530	21.8 人	556	8,231	23.9 人	622	8,370	24.3 人

# 利用者総数推移

区 分	平成22年度	平成23年度	平成24年度	平成25年度	平成26年度	平成27年度	平成28年度	平成29年度	平成30年度	令和元年度	令和2年度	令和3年度	令和4年度	令和5年度	令和6年度	令和7年度
市民会館	249,201	224,817	226,674	236,202	212,660	225,806	221,761	198,368	177,785	194,047	64,552	82,504	121,252	140,785	125,298	86,587
島松公民館	52,879	47,878	47,021	27,779	58,980	66,722	60,470	54,860	61,220	53,452	24,146	29,360	42,462	48,611	50,951	54,083
地区会館	278,418	262,604	241,337	219,472	256,769	271,102	272,106	270,572	251,654	251,237	140,671	159,384	183,619	190,073	167,754	162,854
合 計	580,498	535,299	515,032	483,453	528,409	563,630	554,337	523,800	490,659	498,736	229,369	271,248	347,333	379,469	344,003	303,524



## 2. 図書館／郷土資料館

／青少年宿泊研修施設／夢創館／かしわのもり

# 恵庭市立図書館 本館

年度	開館日数	入館者数	1日平均入館	蔵書数	貸出冊数 (内児童書)	1日平均貸出
3	272	125,320	460.7 人	209,373	358,950 (126,078)	1,319.7 冊
4	301	152,735	507.4 人	203,855	351,444 (127,202)	1,167.6 冊
5	297	157,788	531.3 人	205,232	334,724 (123,164)	1,127.0 冊
6	299	157,236	525.9 人	203,883	317,889 (115,057)	1,063.2 冊
7	292	153,095	524.3 人	202,742	287,164 (105,466)	983.4 冊

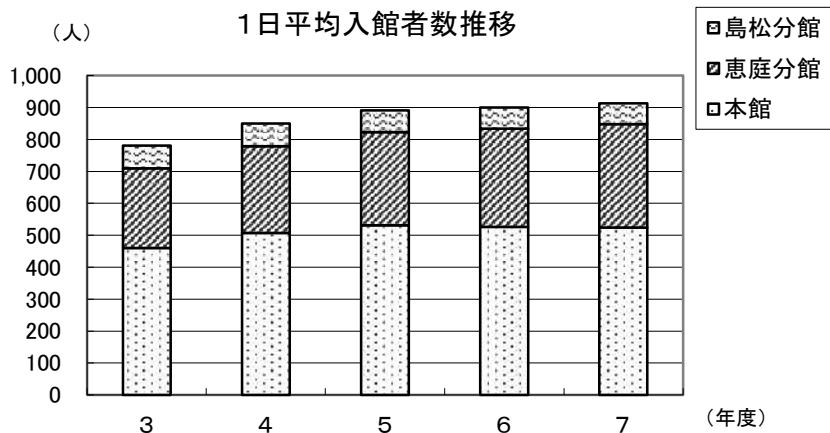
# 恵庭分館

年度	開館日数	入館者数	1日平均入館	蔵書数	貸出冊数 (内児童書)	1日平均貸出
3	272	67,751	249.1 人	44,547	114,251 (45,183)	420.0 冊
4	359	97,596	271.9 人	43,328	129,607 (53,885)	361.0 冊
5	360	104,749	291.0 人	43,559	127,455 (50,870)	354.0 冊
6	359	110,491	307.8 人	43,934	128,478 (51,183)	357.9 冊
7	349	112,833	323.3 人	44,152	120,067 (47,436)	344.0 冊

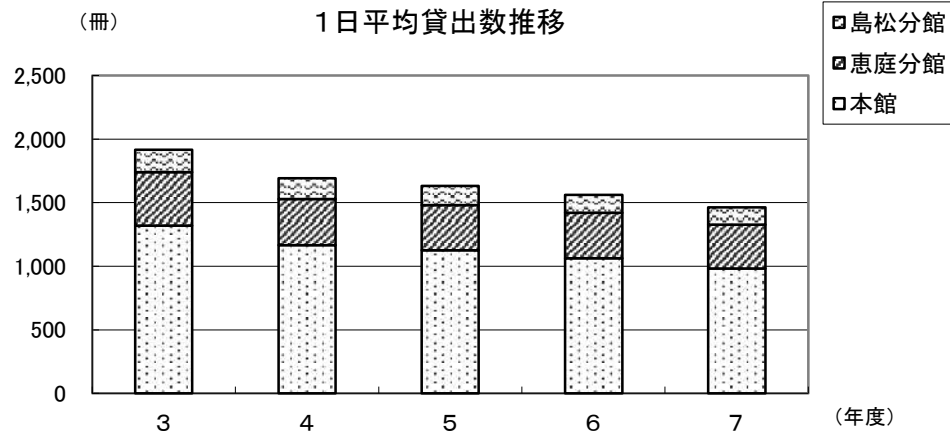
# 島松分館

年度	開館日数	入館者数	1日平均入館	蔵書数	貸出冊数 (内児童書)	1日平均貸出
3	272	19,417	71.4 人	33,149	48,122 (16,835)	176.9 冊
4	298	21,095	70.8 人	33,133	48,864 (17,507)	164.0 冊
5	300	20,713	69.0 人	33,345	46,032 (17,841)	153.4 冊
6	302	20,026	66.3 人	33,163	42,540 (16,155)	140.9 冊
7	294	19,262	65.5 人	31,542	40,138 (15,099)	136.5 冊

1日平均入館者数推移 (人)



1日平均貸出数推移 (冊)



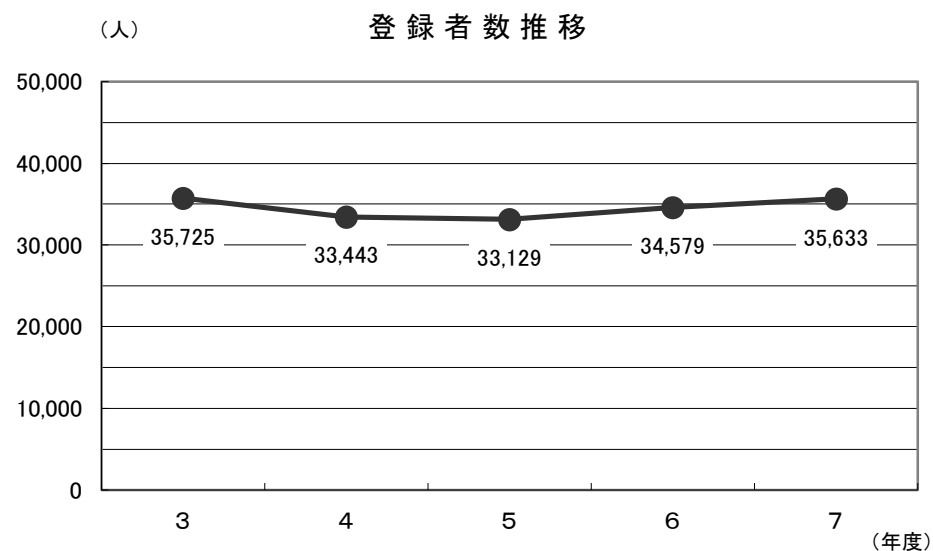
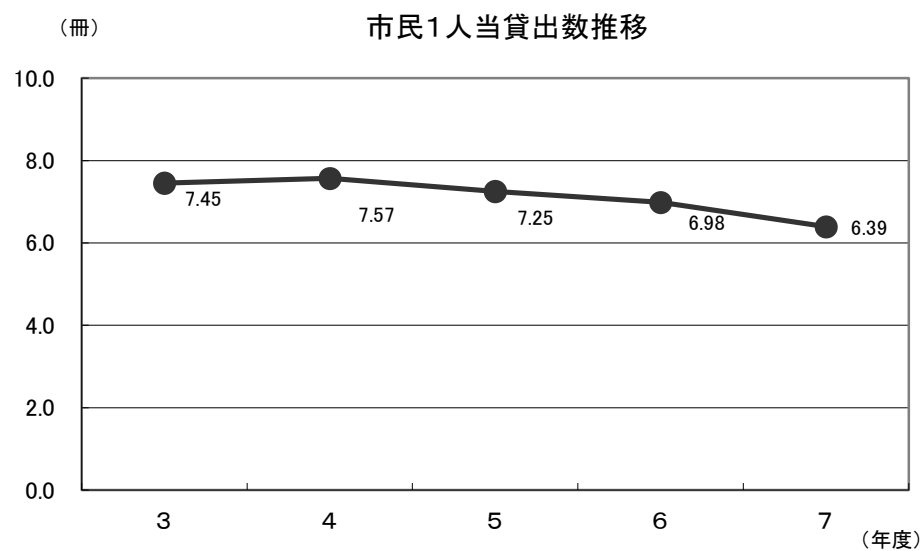
# 図書館全館

年度	開館日数 (3館平均)	入館者数	1日平均入館	蔵書数	貸出冊数 (内児童書)	1日平均貸出	市民1人当貸出	登録者数
3	272	212,488	781.2 人	287,069	521,323 (188,096)	1,916.6 冊	7.45 冊	35,725 人
4	319	271,426	850.9 人	280,316	529,915 (198,594)	1,661.2 冊	7.57 冊	33,443 人
5	319	283,250	887.9 人	282,136	508,211 (191,875)	1,593.1 冊	7.25 冊	33,129 人
6	320	287,753	899.2 人	280,980	488,907 (182,395)	1,527.8 冊	6.98 冊	34,579 人
7	310	285,190	920.0 人	279,927 *1,491	447,947 *578 (168,001)	1,445.0 冊	6.39 冊	35,633 人

※ 「市民1人当貸出冊数」は、前年度の3月末日の人口を使用しています。

※ 「蔵書数」は、雑誌を含んだ冊数です。

※ 「\*」はうち電子図書館の数値です。



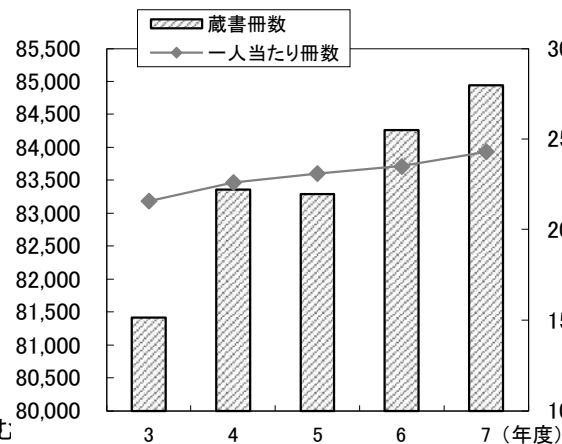
# 学校図書館

## 【小学校図書館】

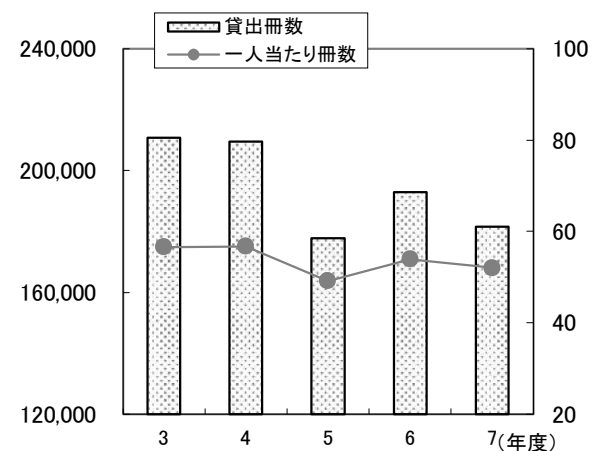
年度	蔵書冊数	一人当たり冊数	貸出冊数	一人当たり冊数
3	81,416	21.6	210,827	56.6
4	83,354	22.6	209,421	56.8
5	83,284	23.1	177,667	49.2
6	84,256	23.5	192,850	53.9
7	84,938	24.3	181,597	52.0

※R7より貸出冊数には「電子図書」を含む。

《蔵書冊数／一人当たり冊数》



《貸出冊数／一人当たり冊数》

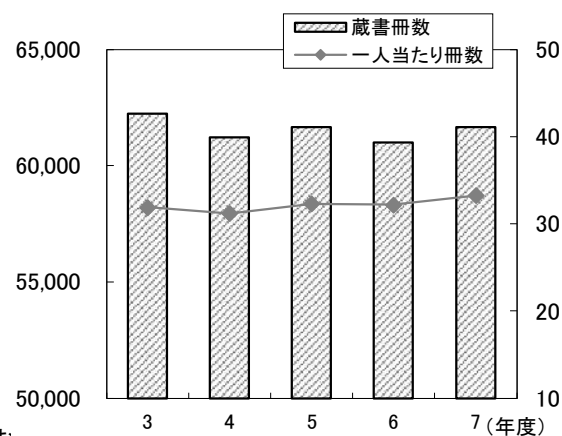


## 【中学校図書館】

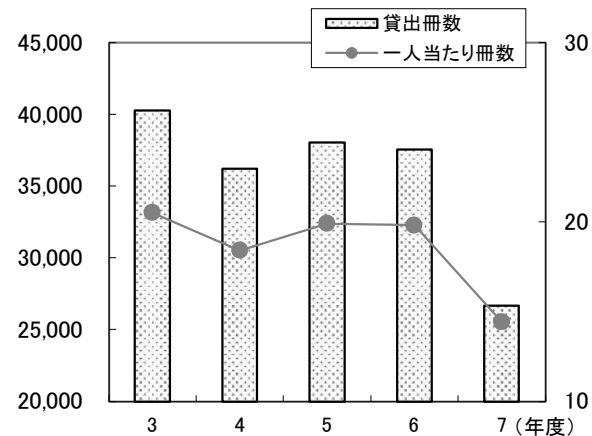
年度	蔵書冊数	一人当たり冊数	貸出冊数	一人当たり冊数
3	62,238	31.9	40,234	20.5
4	61,222	31.2	36,179	18.4
5	61,673	32.3	38,012	19.9
6	60,994	32.2	37,552	19.8
7	61,666	33.3	26,660	14.4

※R7より貸出冊数には「電子図書」を含む。

《蔵書冊数／一人当たり冊数》



《貸出冊数／一人当たり冊数》

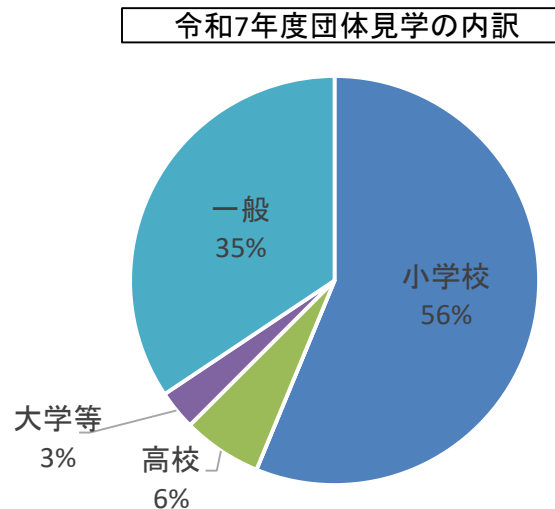
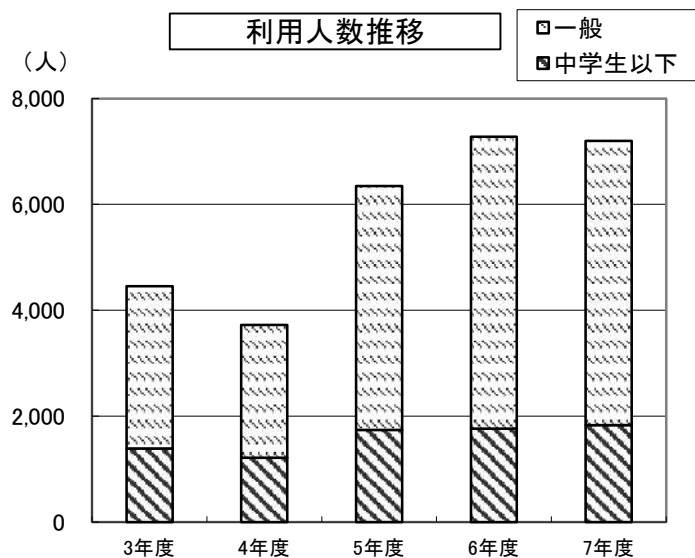


# 郷土資料館

(団体見学の内訳)

年度	区分	入館者数計			開館日数	1日平均
		中学生以下	一般	小計		
3	個人	525	2,156	2,681	230	16.2 人
	団体	693	348	1,041		
	計	1,218	2,504	3,722		
4	個人	1,352	4,090	5,442	288	24.0 人
	団体	967	509	1,476		
	計	2,319	4,599	6,918		
5	個人	1,048	4,121	5,169	291	21.8 人
	団体	694	486	1,180		
	計	1,742	4,607	6,349		
6	個人	1,097	5,075	6,172	283	25.7 人
	団体	673	437	1,110		
	計	1,770	5,512	7,282		
7	個人	1,147	4,875	6,022	283	25.4 人
	団体	684	494	1,178		
	計	1,831	5,369	7,200		

区分	小学校	中学校	高校	大学等	一般	合計
件数	12	1	0	0	16	29
人数	672	21	0	0	348	1,041
件数	21	2	0	1	21	45
人数	932	35	0	10	499	1,476
件数	12	2	1	1	18	34
人数	653	40	43	44	400	1,180
件数	16	0	0	3	16	35
人数	673	0	0	73	364	1,110
件数	18	0	2	1	11	32
人数	684	0	110	27	357	1,178



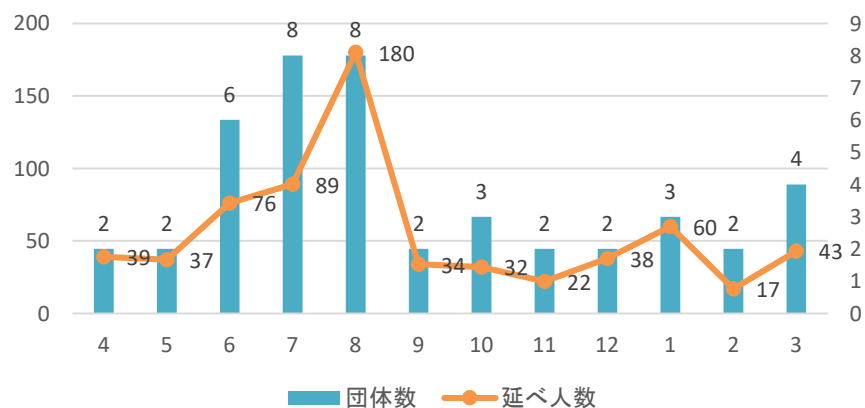
# 恵庭市青少年宿泊研修施設

【延べ人数】

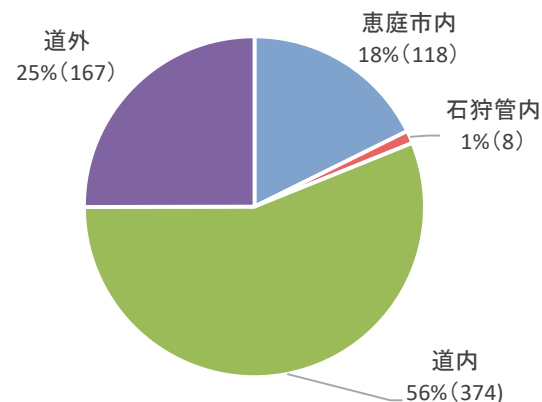
	小学生			中学生			高校生			その他			合計		
	市内	市外	小計	市内	市外	小計	市内	市外	小計	市内	市外	小計	市内	市外	小計
R5	161	76	237	36	159	195	0	134	134	42	13	55	239	382	621
R6	58	92	150	59	68	127	2	106	108	9	18	27	128	284	412
R7	97	152	249	16	38	54	0	336	336	5	23	28	118	549	667

※休館：10～11月

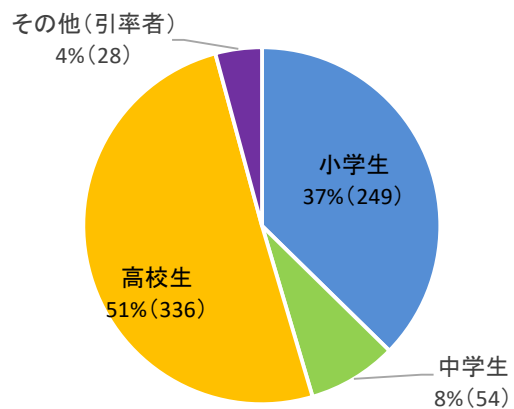
月別利用団体数及び利用者数(延べ)



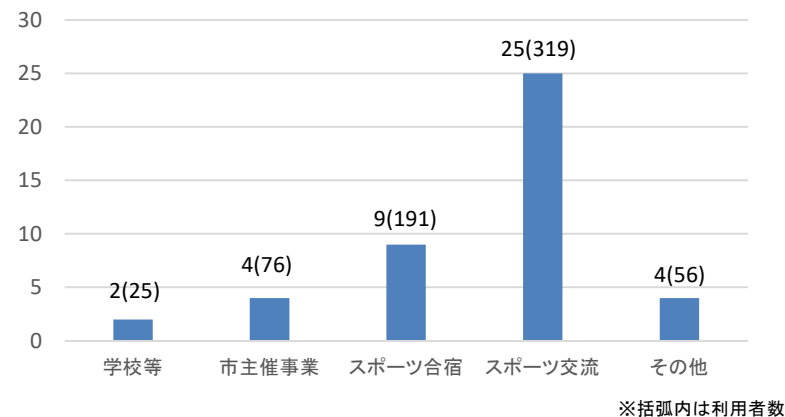
利用者(延べ)の地域別割合



利用者(延べ)の区分別割合



利用目的別の利用団体数及び利用者数(延べ)

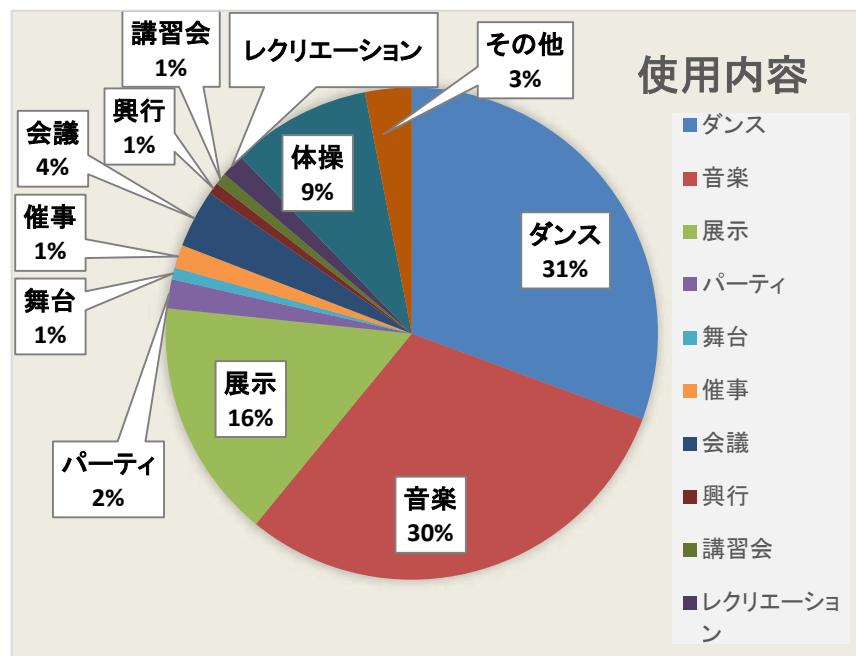


# 夢創館

年度	開館日数	利用件数	利用者数	1日平均利用者数
3年度	296	185	4,618	15.6 人
4年度	359	248	8,742	24.4 人
5年度	360	205	9,155	25.4 人
6年度	359	257	11,486	32.0 人
7年度	359	236	11,731	32.7 人

## 令和7年度 利用状況

### 令和7年度 分類別利用状況



# 令和7年度 恵庭市生涯学習施設かしわのもり利用状況

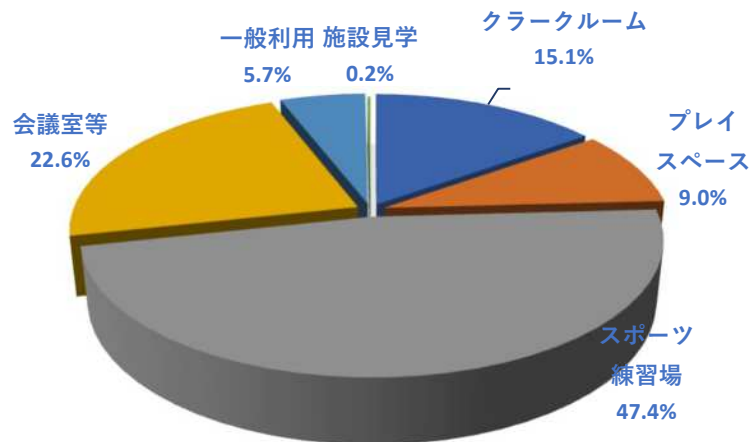
(単位:日、人)

区分 年度	開館日数	利用人数							
		クラーク ルーム	プレイ スペース	スポーツ 練習場	会議室等	一般利用	施設見学	合計	1日当
令和4年度	336	5,810	4,054	14,618	6,685	1,297	26	32,490	96.7
令和5年度	337	5,181	3,861	16,750	8,156	1,844	27	35,819	106.6
令和6年度	335	5,957	3,665	18,777	9,440	2,201	21	40,061	119.6
令和7年度	335	6,214	3,702	19,482	9,276	2,327	78	41,079	122.6

※平成28年9月10日開設。

※クラークルーム：主に子どもひろばで利用 プレイスペース：主に子育て支援センターで利用


## 令和7年度 利用区分割合



## 令和7年度 月別利用状況



# 令和7年度 恵庭市教育委員会 恵庭市社会教育施設利用状況



令和8年5月作成

編集 恵庭市教育委員会

教育部 社会教育課

〒061-1498 恵庭市新町10番地

☎0123-33-3131 内線1711・1712

0123-33-3137 (FAX)



E-mail : [syakaikyoku@city.eniwa.hokkaido.jp](mailto:syakaikyoku@city.eniwa.hokkaido.jp)