

1. 調査の実施概要

(1) 調査の目的

老朽化した遊具の更新工事を計画するにあたり、新たに設置する遊具について近隣の町内会等を中心とした需要を把握することを目的としている。

(2) 調査期間

令和5年2月1日(水)～令和5年2月20日(月)

(3) 調査対象

アンケートは、近隣町内会等への回覧とともに、恵庭市ホームページ内でWEBアンケートを中心に実施している。

また、近隣の小学校に対しても別途アンケートを実施している。

(4) アンケートの内容

実施したアンケートは次ページ以降に示す通りである。

回覧・WEBアンケート

公園の遊具更新に関するアンケート（中恵庭公園）

恵庭市上山口15にある「中恵庭公園」について、遊具の更新を予定しております。
どのようなデザインが良いか皆様のご意見をお聞かせください。

A あなた自身のことについてお聞きします。

【1】年齢（ひとつだけにをつけてください）

- 10歳未満 10歳代 20歳代 30歳代 40歳代
50歳代 60歳代 70歳代以上

【2】現在お住いの地域（ひとつだけにをつけてください）

- 中恵庭地区
上記地区以外（恵庭市内）
恵庭市外

【3】ご家族に小学生以下のお子様がいらっしゃいますか。
（ひとつだけにをつけてください）

- いる いない

B 中恵庭公園についてお聞きします。

【4】中恵庭公園を利用したことがありますか。
（ひとつだけにをつけてください）

- よく利用している（週1回以上 ※冬場を除く）
たまに利用する（月1回以上 ※冬場を除く）
ほとんど利用しない（年数回程度 ※冬場を除く）
利用したことがない

裏面に続きます



**【5】 【4】で「よく利用する」,「たまに利用する」を選んだ方にお聞きします。
公園を利用する主な目的を以下の項目から選んでください。
(複数ある場合は3つまで☑をつけてください)**

- | | |
|--|--|
| <input type="checkbox"/> 遊具を利用した遊び | <input type="checkbox"/> 散歩、軽い運動 |
| <input type="checkbox"/> 休憩、語らい、リフレッシュ | <input type="checkbox"/> 花木等の自然を楽しむ |
| <input type="checkbox"/> ペットの散歩 | <input type="checkbox"/> スポーツや野外レクリエーション |
| <input type="checkbox"/> その他 | |


**【6】 下画像の遊具に代わって新たに遊具を設置する計画をしています。
以下の内、どの遊具の設置を希望しますか。**



以下からお選びください。

- ①
- ②
- ③
- ④
- ⑤

アンケートにご協力いただき、ありがとうございました。
本アンケート結果は遊具更新のための資料としてのみ使用します。
必ずしも、本アンケートでご回答いただいた遊具が設置されるとは限りませんので、ご了承
のほどよろしくお願い申し上げます。



中恵庭公園 イメージパース

Playport Wonder C

プレイポ



POINT① 4つの運動スキル

子どもの運動能力の向上につながる、4つの運動スキルが盛り込まれております

POINT② 高さ2mからのウェーブ滑走

子どもたちに人気のウェーブ滑り台を導入しており、高さがあるので迫り満点です

POINT③ 難易度の高いパーツ

曲面のグリップ渡り・ロープ登り等、難易度の高いパーツも取り入れ、運動スキル向上と共に達成感を感じることができます。



機能	アイテム	数
登る	のぼり棒	1
	ステップ	2
降りる	展望台	1
	階段	1
渡る	吊り橋	1
滑る	ロープウェイ	1

CONCEPT

あつまれ仲間たち! ここで思いっきりぼうけんしよう!
登って、わたって、展望台からのながめは最高!
心も体も元気いっぱいになれる遊び場だよ!

17メートルをひとつとび!



※イメージです。実際の色や形状は異なります。

イメージパス

中野庭公園

小学校アンケート

なかえにわこうえん ゆうぐせんきょ 中恵庭公園 遊具選挙

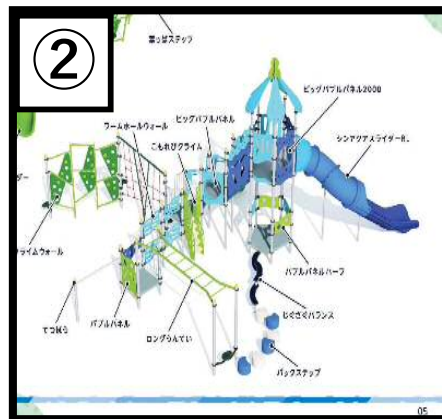
なかえにわこうえん ゆうぐ あたら
中恵庭公園の遊具を新しくします！

あそ ゆうぐ よ
みんなが遊ぶにはどの遊具が良いでしょうか。

した え なか す えら
下の①～⑤の絵の中から好きなものを1つ選んでください。



ゆうぐ
この遊具のかわりに
あたら えら
新しいものを選んでください。

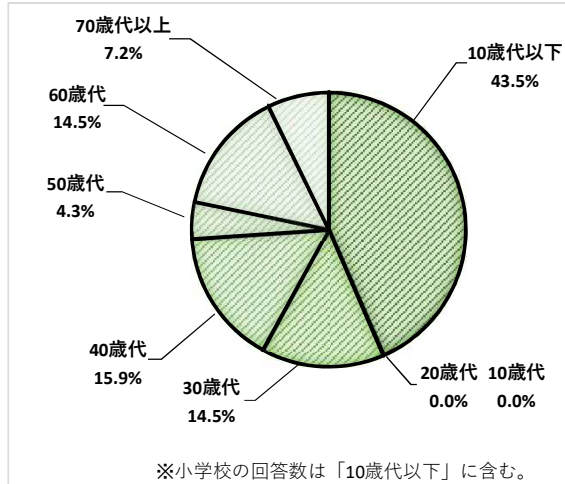


えら ばんごう
選んだ番号を
か
↓書いてください↓

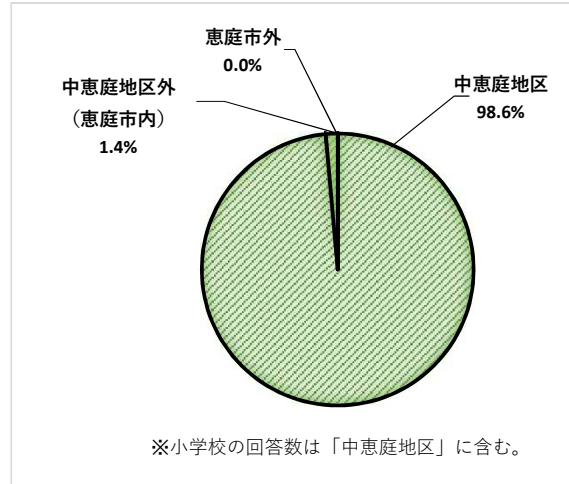
2. 単純集計結果

アンケート回答総数 . . . 69 件

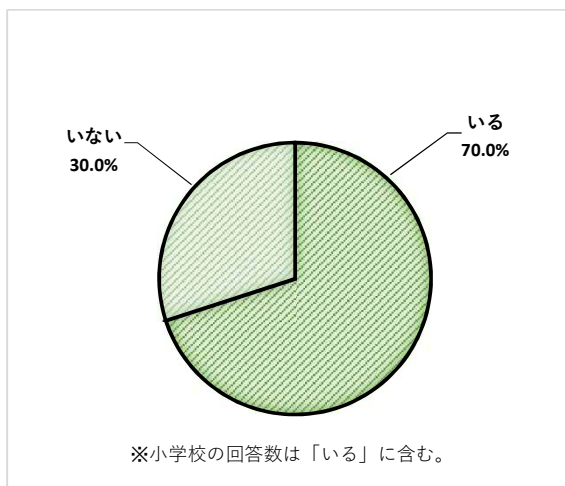
(1)年齢



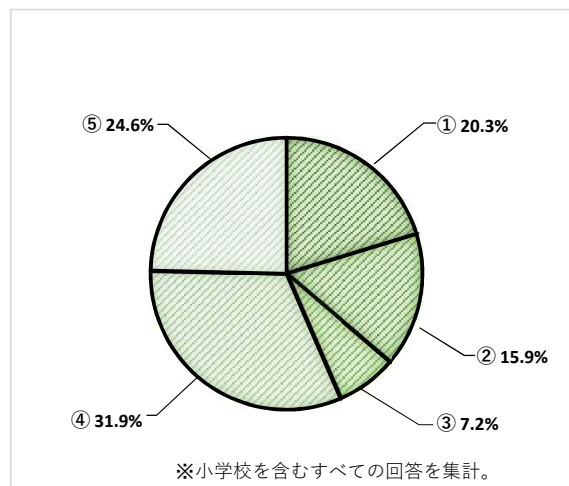
(2)お住いの地域



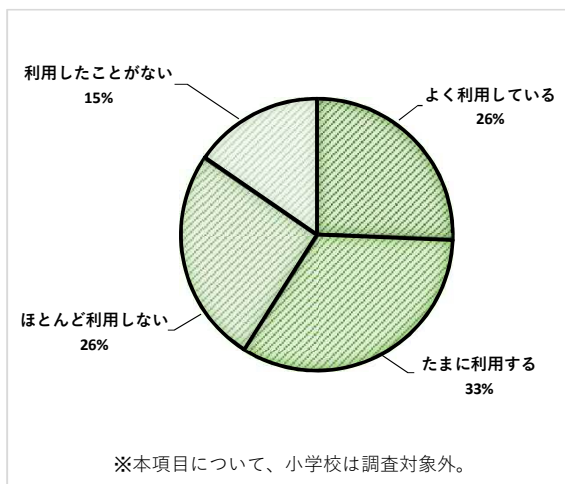
(3)小学生以下のお子様がいる割合



(4)更新候補の遊具について



(5)公園利用について



「よく利用している」「たまに利用する」のうち、各利用目的の回答率

・遊具を利用した遊び	52.17%
・散歩、軽い運動	69.57%
・休憩、語らい、リフレッシュ	26.09%
・花木等の自然を楽しむ	30.43%
・ペットの散歩	8.70%
・スポーツや野外レクリエーション	47.83%
・その他	0.00%