

簡易版 ごみと資源の出し方・分け方

詳しくは「ごみ分別事典」をご覧ください。 お問合せ先 恵庭市廃棄物管理課 ☎0123(33)3131

燃やせるごみ | 有料指定ごみ袋に入れてください。



※金属などの蓋類は必ず外してください。 ※断つても汚れが落ちない場合は、燃やせるごみに入れてください。

※1 凝固剤で固めるか紙などにしみこませてください。 ※2 土を落としてからごみ袋に詰めてください。

※3 絡みつた汚物はトイレで処理してください。

生ごみ | 有料指定ごみ袋に入れてください。



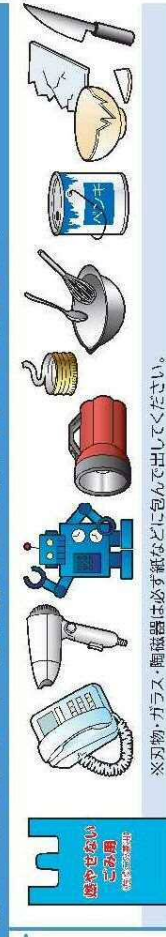
※1 水気をしっかり切ってください。

※2 生ごみは15cm以下に入れてください。

燃やせるごみ用紙類に入れてください。



燃やせないごみ | 有料指定ごみ袋に入れてください。



※刃物・ガラス・陶磁器は必ず紙などに包んで出してください。

キケンごみ | 有料指定ごみ袋に入れ、「キケン」と表示してください。



※ガスが封入されている物は中身を切り空にしてください。(穴あけは不要)

※各ごみ毎の収集日の期8時30分までに、道路沿いの決まった場所に出してください。

分別辞典サイト
ごみサク

分別辞典をならごみ分別辞典検索ウェブサイトで（ごみサク）が便利です！

ごみ収集カレンダー

ごみ分別事典

粗大ごみ | 事前に申し込んでください。



※有料指定ごみ袋からはみ出してしまってもやらない大きさのものは粗大ごみです。

粗大ごみの収集について

- 1 事前に回収を粗大ごみコールセンターに申し込む。(収集日の連絡を受ける)
- 2 ごみ処理券を貼り、決められた収集日にごみを出す。

粗大ごみコールセンター ☎29-7440

収集しないごみ | 次のもの(一列)は収集業務に支障をきたすため、収集しません。

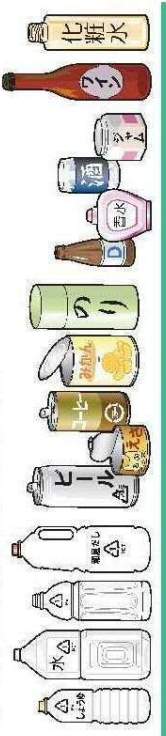


※自己搬入するか収集運搬許可業者に依頼してください。

●資源物は次の3種類に分けて出してください。※袋に指定なし。ただし、有料指定ごみ袋は利用不可。

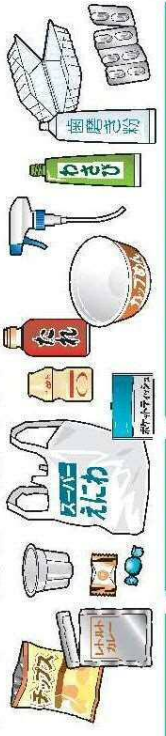
① ペットボトル・缶・びん | 中身の見える袋に入れてください。

※汚れているものはリサイクルできないため、綺麗に洗ってから出してください。



② プラスチック容器包装 | 中身の見える袋に入れてください。

※汚れているものはリサイクルできないため、綺麗に洗ってから出してください。



③ 紙パック | このマークを目印に



④ ダンボール | このマークを目印に



ただむなどしてひもでも縛るか、新聞紙は新聞整理袋に入れてください。

※各ごみの収集日はお住まいの地区によって異なりますので、各地区毎の収集カレンダーを確認してください。

第7回

ごみ減量大作戦!!

分別・排出のお願い



収集しているごみの中には適正に分別されていない不適物が混入されている場合があります。今回は不適物混入による影響や危険性についてご紹介します。

1. 不適物の事例

○各種ごみの不適物としてこれまで下記のものが入っていました。(※あくまで一例です。)

燃やせるごみ

- ・マグカップ
- ・包丁
- ・スプレー缶
- ・タイヤ
- ・座椅子
- ・スチール缶
- ・アルミ缶
- ・針金

金属類や割れ物・刃物は「燃やせないごみ」へ

生ごみ

- ・石
- ・大きな骨
- ・大きなかぼちゃ
- ・大きな鏡もち
- ・レンガ


15cm以上の大きな生ごみは「燃やせるごみ」へ

燃やせないごみ

- ・リチウムイオン電池
- ・乾電池
- ・ライター
- ・未使用花火
- ・スプレー缶

電池類は「資源物」へ
スプレー缶やライターは「キケンごみ」へ

混入がある場合



※上記シールを貼りますので分別し直し、剥がすかシールにXを書いて再度お出し下さい。

2. 不適物混入による影響

○不適物が混入すると各施設にどのような影響があるのかを紹介します。

- ・「燃やせるごみ」に金属類が混入すると
→ 灰にならず焼却炉などの設備に堆積したり絡まったりして故障の原因になります!!
- ・「生ごみ」に15cm以上の生ごみや不適物が混入すると
→ 機械に負担がかかり故障の原因になります!!
- ・「燃やせないごみ」にリチウムイオン電池やスプレー缶が混入すると
→ 収集時や埋立処理を行っている際に強い衝撃や重機での圧迫により発熱し、火災の恐れがあります!!



包丁・缶類・針金など
ハロウィンかぼちゃ
施設に混入した不適物類

3. 不適物混入による事故事例

○近年、全国的に不適物混入による事故が増加しており、特にリチウムイオン電池が原因と思われる火災が多く発生しています。ここでは恵庭市で実際に各種のごみに不適物が混入したことで発生した故障や事故をご紹介します。



焼却炉に金属類が堆積し、運転停止



生ごみ破砕分別機の部品が変形し、運転停止



収集車内のごみが発火し、収集が遅延

※ごみ処理施設が故障してしまうと補修に数か月かかってしまい、ごみの受け入れが出来なくなることもあります。今一度適正なごみの分別にご協力の程よろしくお願いたします。

4. 冬期間の生ごみの出し方のお願い

○生ごみは水分が多いため、水を切らずに収集日前に屋外に置いておくと凍って固まる場合もあります。凍った生ごみは機械に強い衝撃を与え故障の原因にもなるため、出来るだけ水を切ってから収集日の朝に出してください。

発行：令和5年1月

お問合せ先

恵庭市役所 生活環境部 廃棄物管理課
☎33-3131(内線1131、1132、1135)
Mail: haikibutsu@city.eniwa.hokkaido.jp

それはごみ!?
NO!資源物!

じゅんかんコンビニ 24



ごみ減量化・再資源化で最終処分場の延命化を!

市では資源物の戸別収集や、不要になった小型家電の窓口回収を行っているほか、各団体で実施している集団資源回収に奨励金を交付するなど、ごみ減量化・再資源化に対する取組みを推進しています。家庭ごみの発生を抑制し、循環型社会を実現するため、今回はごみ減量化・再資源化に大きく貢献していただいている事業者の取組みとして、株式会社マテックで運営している「じゅんかんコンビニ 24」という資源物の無人回収サービスをご紹介します。

じゅんかんコンビニ 24 とは?

株式会社マテックで運営しているサービスで、古紙や金属製品、不要になった小型の家電製品などを24時間365日持ち込むことが出来るので、お客様のご都合の良い時間に利用することが出来ます。

住所：黄金南5丁目9-15



【回収ボックスの様子】

回収品目は、小型家電、古紙、ペットボトルなどがあります。

詳しい利用方法などは、右下の二次元バーコードを読み取り、

確認して下さい。



限りある資源を若い世代に残す

～株式会社マテック千歳支店 橋本課長にインタビュー～

資源物の無人回収サービスを行う株式会社マテック

無人回収サービスやリサイクルについて、株式会社マテック千歳支店の橋本課長に伺いました。

じゅんかんコンビニ 24 利用の様子



Q.じゅんかんコンビニ 24 を始めた経緯は何ですか?

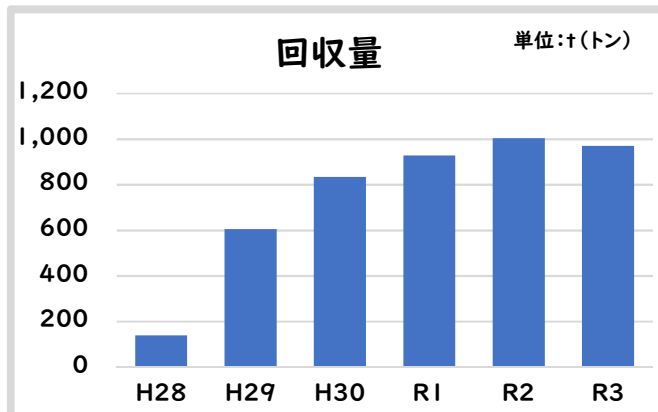
A.これまで資源物を持ってきていただくか、回収しに行くだけでしたが、営業時間内ではしか受入れが出来ないため、なかなか市民の方との時間が合いませんでした。そこで、時間を気にすることなく、なおかつ、無人で回収を行えるサービスを考え、じゅんかんコンビニ 24 が生まれました。じゅんかんコンビニ 24 の名前の由来はその名のとおり、だれでも24時間コンビニエンスストアのように利用できることからきています。

Q.利用者や回収量はどのくらいですか?

A.じゅんかんコンビニ 24 は、2016年8月からサービスを開始しました。

恵庭市では、年間利用者数、回収量は年々増加傾向にあり、2016年から2021年の5年間で利用者数は延べ27万人以上、回収量は4,476トンにもなります。

恵庭市内には1店舗しかないため、増やしてほしいと市民からの要望があります。



Q.回収したものはどこに運ばれ

どう再資源化されるか?

A.ペットボトルは、中間処理として機械で破碎し、メーカーに運ばれ、衣類やぬいぐるみの中綿の原料として使われたり、プラスチック製品などに再資源化されます。古紙は、再生紙に、小型家電は部品が多く、固形燃料や新たな鉄製品になったりと、様々なものに再資源化されます。

Q.市民の皆様をお願いしたいことはありますか?

A.近年、不適正な排出が増えています。一般家庭のごみの投入もありますが、中でも、持ち込みを禁止している家電リサイクル法対象品目(テレビ、洗濯機、冷蔵庫など)や、電池・モバイルバッテリーの持ち込みが多くなっています。特に電池類は火災の原因となることから、小型家電の中に混入していないかどうか一つひとつ細かく確認しています。今一度、持ち込むことが出来る品目を確認していただくようよろしくお願いいたします。

限りある資源を若い世代に残す

常に意識していることは、「限りある資源を若い世代に残す」ということです。マテックでは、リサイクル可能な物質や廃棄物全てを第3の資源と考え、積極的な資源の創造にチャレンジしています。資源はいつなくなる日がくるかもしれません。そのために、どんな物でも無駄にはしてはいけません。例えば、使わなくなった不要品。皆さんはただの「ごみ」だと思うかもしれませんが、再資源化の出来る立派な資源物なんです。この意識がとても大切です。また、自分の身の回りの不要なものがどのように再資源化されるかを考えたり、調べてみたりしてください。何に再生されるのかを知れば、ワクワクし、楽しくなると思います。意識や考え方を換え、何事も楽しくごみの減量を図りましょう!



株式会社マテック千歳支店橋本課長

◎回収品目例



鉄くず



古紙



小型家電



ペットボトル

実はこんなことも...

24時間回収しているため、「回収ボックスがあふれていて、持ち込んだものを入れられない。」という苦情もあります。そうならないよう1日に何度も資源物を回収しに行くこともあります。

また、回収ボックスの下の部分が計量器となっているので、冬に雪が積もると、雪の影響で計量数値に誤差が生じ、苦情に発展することがあります。その際は、社員が現場に向かい、雪を取り除いたりしてるんですよ。

便利な分、施設管理に大変な苦勞があります。

