

簡易版 ごみと資源の出し方・分け方

詳しくは「ごみ分別事典」をご覧ください。 お問合せ先 恵庭市廃棄物管理課 ☎0123(33)3131

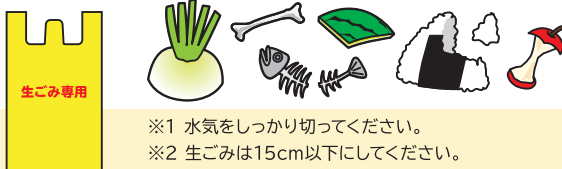
燃やせるごみ | 有料指定ごみ袋に入れてください。



※金具などの金属はできる限り外してください。 ※洗っても汚れが落ちない場合は、燃やせるごみに入れてください。

- ※1 凝固剤で固めるか紙などにしみこませてください。
- ※2 土を落としてからごみ袋に詰めてください。
- ※3 紙おむつの汚物はトイレで処理してください。

生ごみ | 有料指定ごみ袋に入れてください。

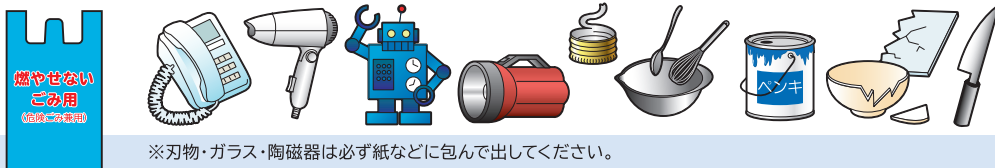


- ※1 水気をしっかり切ってください。
- ※2 生ごみは15cm以下にしてください。

燃やせるごみ用袋に入れてください。



燃やせないごみ | 有料指定ごみ袋に入れてください。



※刃物・ガラス・陶磁器は必ず紙などに包んで出してください。

キケンごみ | 有料指定ごみ袋に入れ、「キケン」と表示してください。



※ガスが封入されている物は中身を使い切り空にしてください。(穴あけは不要)

※各ごみ毎の収集日の朝8時30分までに、道路沿いの決まった場所に出してください。

分別を調べるならごみ分別辞典検索ウェブサイト(ごみサク)が便利です!

分別辞典サイト
ごみサク



ごみ収集カレンダー



ごみ分別辞典



粗大ごみ | 事前に申し込んでください。



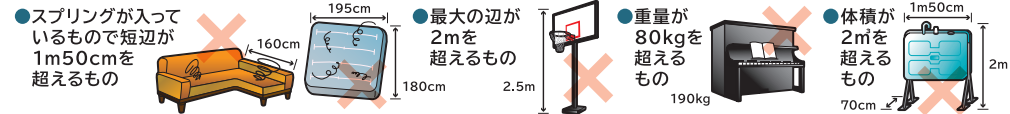
※有料指定ごみ袋からはみ出してしまうものや入らない大きさのものは粗大ごみです。

! 粗大ごみの収集について

- ① 事前に回収を粗大ごみコールセンターに申し込む。(収集日の連絡を受ける)
- ② ごみ処理券を貼り、決められた収集日にごみを出す。

粗大ごみコールセンター ☎29-7440

収集しないごみ | 次のもの(一例)は収集業務に支障をきたすため、収集しません。



※自己搬入するか収集運搬許可業者に依頼してください。

●資源物は次の8種類に分けて出してください。※袋に指定なし。ただし、有料指定ごみ袋は利用不可。

① ペットボトル・缶・びん | 中身の見える袋に入れてください。

※汚れているものはリサイクルできないため、綺麗に洗ってから出してください。



② プラスチック容器包装 | 中身の見える袋に入れてください。

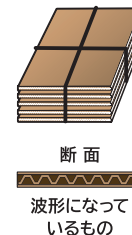
※汚れているものはリサイクルできないため、綺麗に洗ってから出してください。



③ 紙パック



④ ダンボール



⑤ 新聞チラシ ⑥ 雑誌・本



⑦ 蛍光管・LED・水銀使用廃製品



⑧ 電池



たたむなどしてひもで縛るか、新聞紙は新聞整理袋に入れてください。

※各ごみの収集日はお住まいの地区によって異なりますので、各地区毎の収集カレンダーを確認してください。