

わたしのまちの財政状況

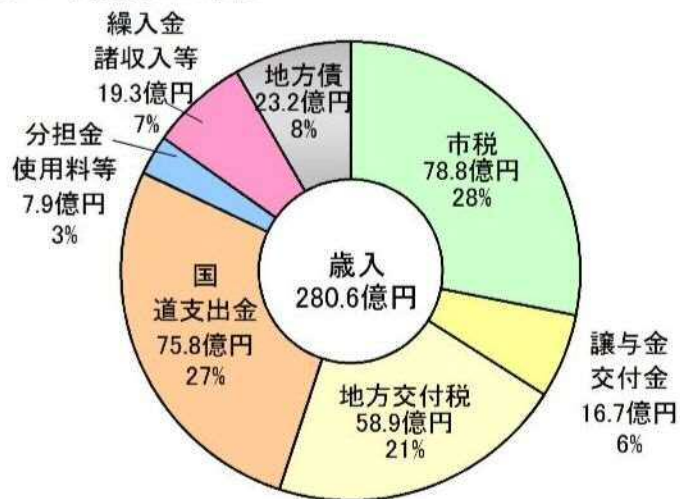
😊 えにわ 平成28年度 決算の概要 😊 えにわ



1. 入ったお金についての不思議

Q1-1. どんな収入があって、どれぐらいの額なの？

○平成28年度歳入の状況



Q1-2. 市に納める税金はなんの税金なの？

項目	H28収入済額	主な内容
個人市民税 (均等割)	112,218千円	年額3,500円
個人市民税 (所得割)	2,847,192千円	(前年中の総所得金額等一所得控除額) × 税率6%
法人市民税 (均等割)	199,074千円	1号法人 (年額60,000円) ~ 9号法人 (3,600,000円)
法人市民税 (法人割)	311,080千円	課税標準 × 税率 (12.1%) - 税額控除
固定資産税 (土地)	770,479千円	課税標準 (土地など) × 税率 (1.4%)
固定資産税 (家屋)	1,793,230千円	課税標準 (住居など) × 税率 (1.4%)
固定資産税 (償却資産)	597,772千円	課税標準 (企業の機械など) × 税率 (1.4%)
軽自動車税	128,616千円	四輪乗用 (自家用) で年額7,200円~12,900円
たばこ税	516,980千円	旧3級品以外のたばこ (メビウス等) 1000本につき5,262円
鉱産税	0千円	課税標準 × 税率 (1%)
入湯税	10,707千円	一人一日の入湯行為 100円 一人一泊の入湯行為 150円
都市計画税 (土地)	203,348千円	課税標準 (土地など) × 税率 (0.3%)
都市計画税 (家屋)	372,523千円	課税標準 (住居など) × 税率 (0.3%)

(単位: 千円)

Q1-3. 昨年度と比べて多く入ったの？



★花子さんの
ひとこと解説



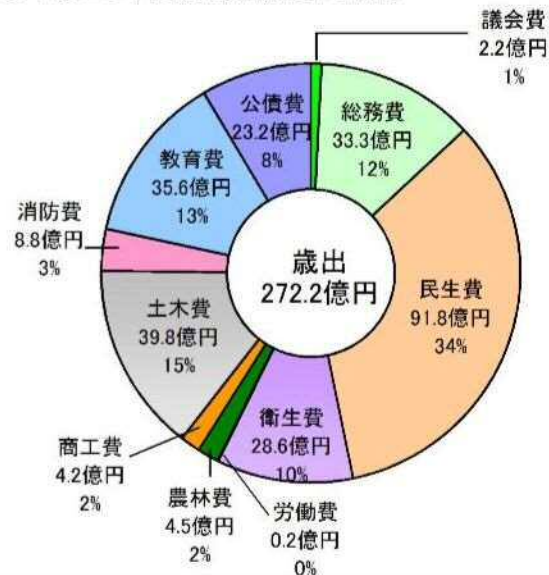
市税、諸収入、国・道支出金が前年に比べて増えたわ。
市税については固定資産税(家屋)や法人市民税の増、諸収入については南12号橋橋梁整備補償金が増えたこと、国庫支出金については、自立支援給付費等の負担金や焼却施設整備事業等の補助金の増、道支出金については柏地区生涯学習施設整備事業費によるものが、増加の主要因よ。
以上の要因から、全体の歳入(収入)は前年より多くなったわ。

* 普通会計ベース

2. 使ったお金についての不思議

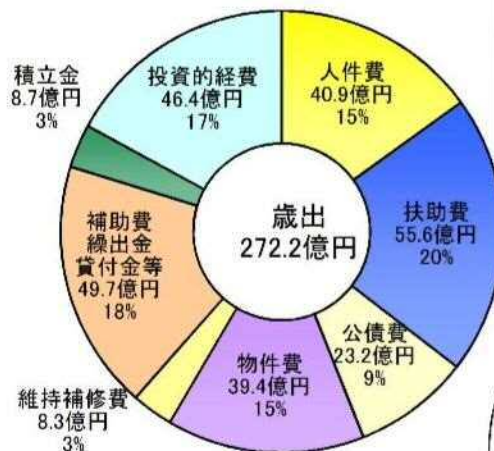
Q2-1. どんな目的で、どれぐらいの額を使ったの？

○平成28年度目的別歳出の状況



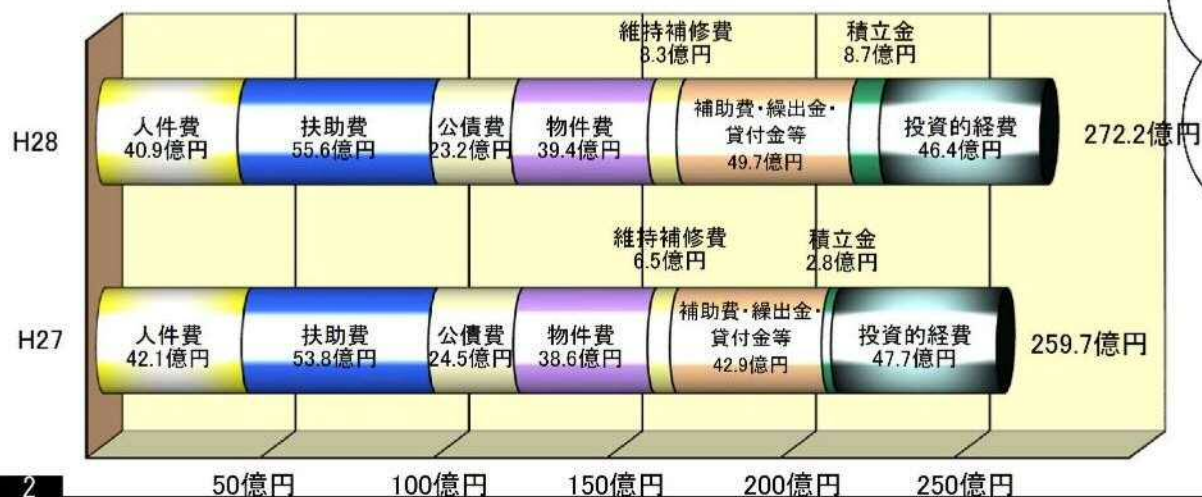
Q2-2. どんなことに対して、どれぐらいの額を使ったの？

○平成28年度性質別歳出の状況



人件費	職員給料や議員報酬、共済費など
扶助費	生活保護費や高齢者、障がい者などの社会保障費
債費	市の借入金にかかる返済金
物件費	施設の光熱水費などの管理費や委託料、使用料など
維持補修費	施設の修理や道路の補修などに要した経費
補助費・繰出金	各種団体への補助金・負担金など
積立金	基金への貯金
投資的経費	道路整備や施設の建設に要した経費
災害復旧費	降雨・地震等によって被害を受けた施設を原型に復旧する経費

Q2-3. 昨年とくらべて多く使ったの？



積立金が増えているわ。
これはふるさと納税による寄附金の増加や、今後の大型事業に備えて積立したのが主な理由ね。また扶助費と補助費等も増えているわ。これは子どものための教育・保育給付にかかる経費が前年に比べて増えたからよ。
一方で、人件費や公債費は減少しているわ。人件費については職員の平均年齢が低下してきたこと、公債費については近年低利であることや、起債発行額の抑制を行ってきたこと等が要因よ。

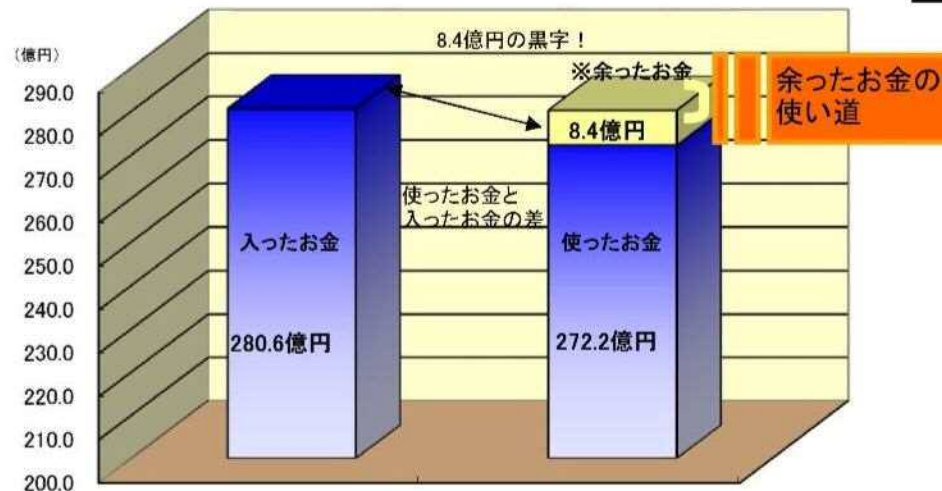
花子さんの
ひとこと解説

* 普通会計ベース

3. 収支の状況についての不思議

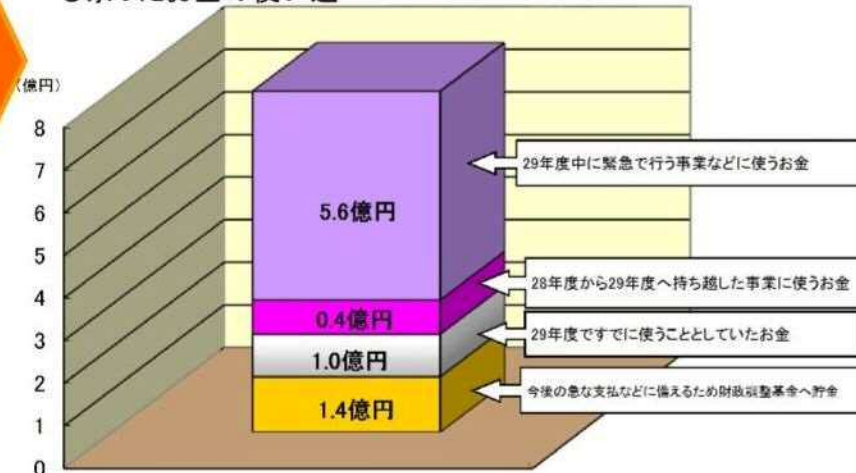
Q3-1. 平成28年度決算は、黒字だったの？赤字だったの？

○平成28年度決算収支の状況



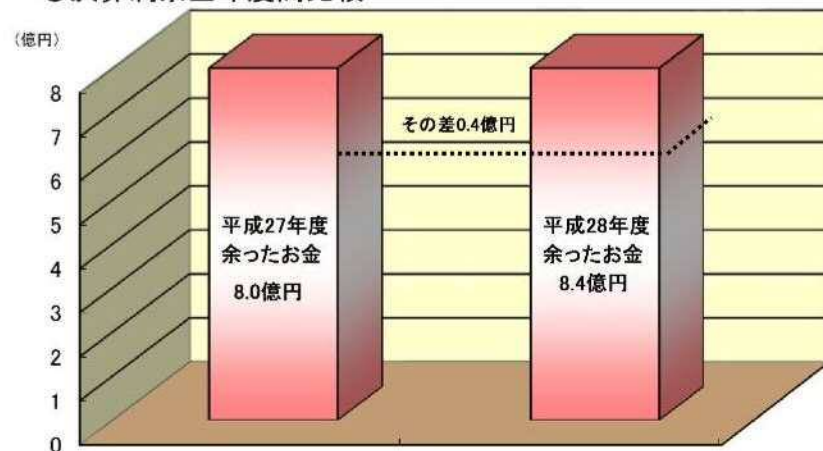
Q3-2. 余ったお金はどうするの？

○余ったお金の使い道



Q3-3. どのくらいのお金が余ったの？

○決算剰余金年度間比較



決算剰余金は前年より4,000万円増えて8.4億円となったわ。この8.4億円のうち1億円は来年すでに使うことが予定されていたお金で、4,000万円は次年度に持ち越すことになった事業に使われるお金よ。そして、5.3億円は次年度に急にお金が必要になったときなどに使うお金、残りの1.4億円は今後の急な支払などに備えて貯金するのね。

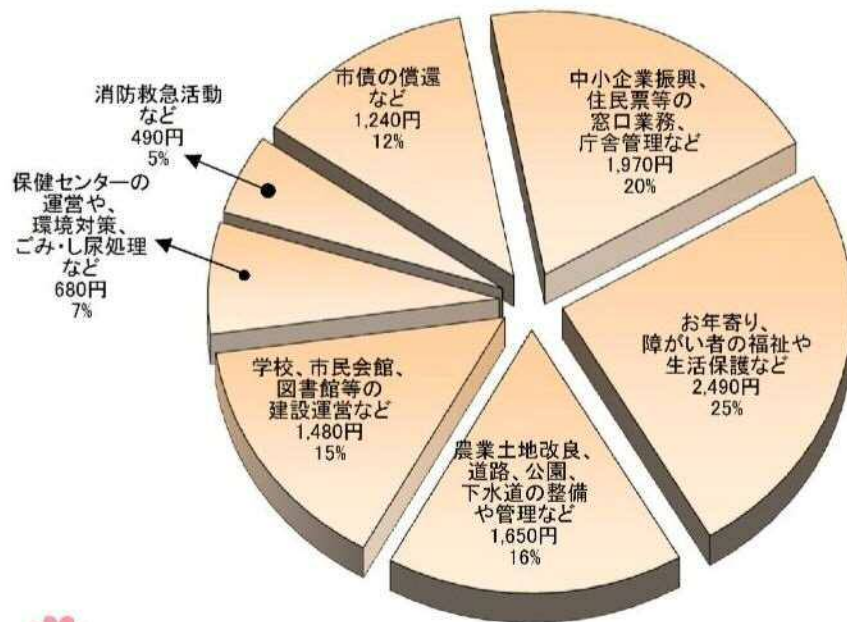
花子さんの
ひとこと解説



4. 私の納めた税金などについての不思議

Q4-1. 私の納めた税金はどこいったの？

○市民税1万円の使いみち



いろいろなことに税金が使われているんだわん！

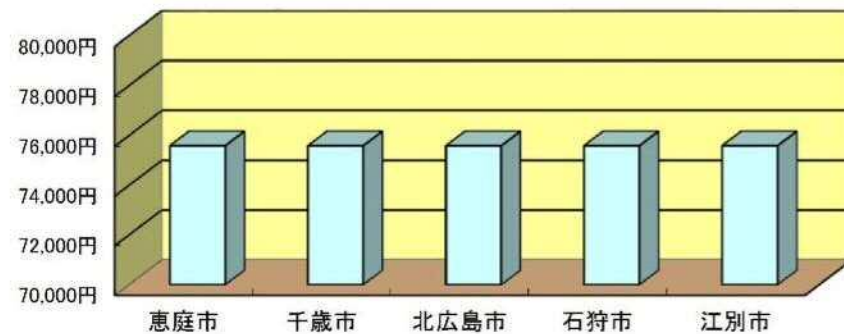
花子さんの
ひとこと解説



税金は、まちのすべての人や分野に使われているのね。今まで税金がどんなふうに使われているのか全然知らなかったわ。どんなことに税金を使ってほしいのか、今何をしなければいけないのか、市民であるみんなも考えた方がいいわね。そんなまちづくりができれば、もっといいまちにしていけると思うわ。

Q4-2. 恵庭の税金は高いの？

○夫婦子一人年収300万円の場合の市民税
(注：世帯の状況により異なる場合があります)



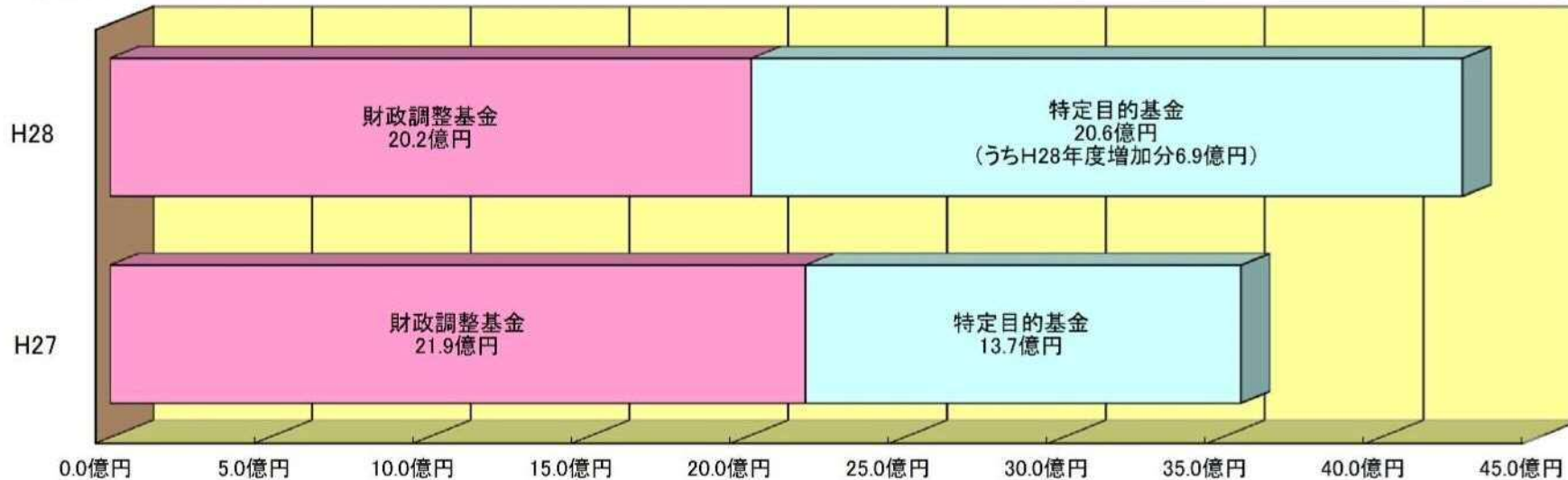
どこに住んでいても税率の計算は一緒なんだわん！



5. 貯金についての不思議

Q5-1. 貯金はどのくらいあって、昨年とくらべて増えたの？

○ 恵庭市基金残高年度間比較



えにわんの用語解説
 財政調整基金とは、必要な時にはいつでも使える貯金だわん。
 特定目的基金とは、公共施設の修繕や、地域福祉の推進等、決められた目的のためだけに使える貯金だわん。



Q5-2. 貯金は何に使ったの？

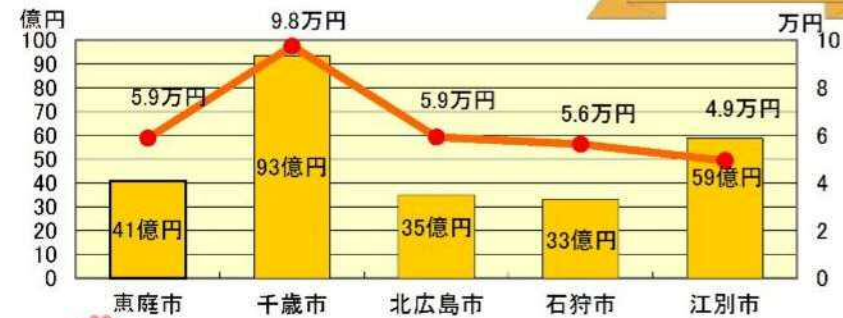
○ 平成28年度基金の取り崩し額

基金の種類	下ろした基金の額	基金を使って実施した主な事業
財政調整基金	296,984千円	庁舎狭域化対策事業 (188,370)、ごみ処理関係施設 (101,540)
公共施設等管理保基金	98,191千円	柏地区生涯学習施設整備事業 (62,455) 火葬場管理費 (14,990) 市民会館設備改修事業 (12,746)
まちづくり推進基金	50,172千円	ふるさと納税事業 (47,342) 街区公園再整備事業 (1,167)
農業振興基金	724千円	農業後継者育成対策事業補助金 (120) 農業研修派遣事業補助金 (555) 農業経営緊急支援資金利子補給金 (49)
スポーツ振興基金	13,511千円	スポーツ施設管理費 (10,155) えにわ健康・スポーツフェスティバル事業 (1,777)
青少年・文化振興基金	1,018千円	国際交流事業補助金 (200) 文化振興事業補助金・助成金 (818)
社会福祉事業推進基金	2,154千円	発達支援センター維持管理費 (2,154)
子育て基金	17千円	ひとり親家庭日常生活支援事業 (17)
特定防衛施設局迎撃備置交付金基金	4,862千円	はしご付消防ポンプ自動車整備事業 (4,862)
高等学校等入学準備金基金	648千円	高等学校等入学準備金支給事業 (648)
合 計	468,281千円	

この中には皆様からの寄附で行われた事業もあるんだわん！
 いただいた寄附は基金に積み立て、その後こうした事業に活用させてもらっているんだわん！

Q5-3. ほかのまちより貯金がないの？

○ 近隣市の基金残高・市民一人当たり残高比較



*** 花子さんメモ① ***
 市民一人当たりの貯金は58.957円

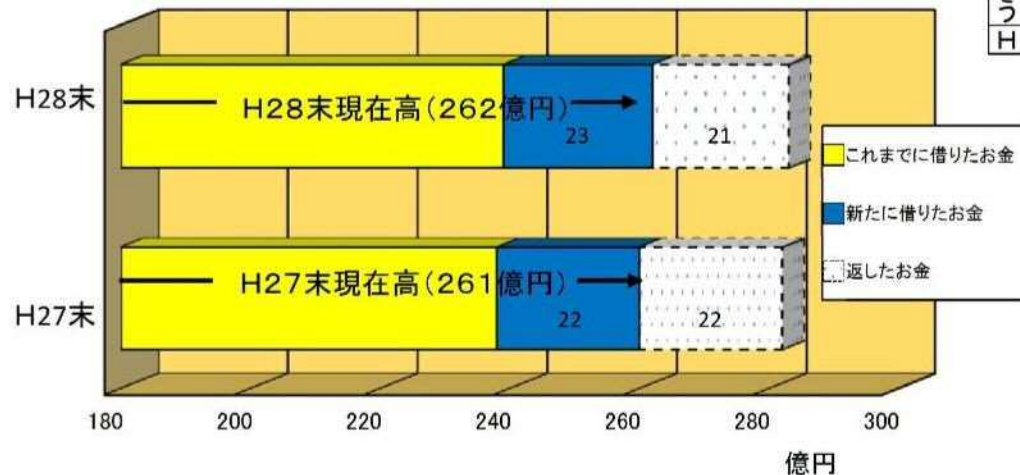


■ 積立金現在高(千円)

6. 借金についての不思議

Q6-1. 借金はどれくらいあって昨年より増えたの？

○ 恵庭市地方債現在高年度間比較



○ 恵庭市地方債年度末現在高表

	H27年度末	H28年度末
H27末現在高	260億円	H28末現在高 260億円
うちH27新発債	22億円	うちH28新発債 23億円
H27償還額	22億円	H28償還額 21億円

グラフの黄色と青色の部分が地方債の現在高だわん！
H28はごみ処理施設の整備に必要なお金が多かったの
で昨年より新たに借りた額が増えたわん。
一方で返すお金は減ってるわん！



Q6-2. ほかのまちより借金が少ないの？

○ 近隣市の地方債残高・市民一人当たり残高比較



＊花子さんの
ひとこと解説

借金は将来に負担を残すから
悪いイメージが付きまとうけど、
借入して整備した公共施設は、
将来の市民も利用するのよね。
だから、今いる市民だけでなく
将来の市民にも公平に負担し
てもらうために、借入しながら
公共施設の整備を進めている
のよ。

グラフだけでは、借金が多すぎ
るのか、どうなのかわからない
わよね。
次のページで、まちの財政の
健全度や危険度がどのぐらい
なのか、指標にして表すわね。

7. 恵庭市の台所事情についての不思議 (1)

Q7-1. この先、恵庭市は大丈夫なの？



とっても良い質問ね。
平成21年度決算から国が、まちの財政の健全度や危険度がどのくらいなのか、住民に理解していただくために4つの指標の公表を義務付けたのよ。
指標からは、収支の赤字度合いや、借金負担の危険度が分かってくるの。
では、えにわの4指標を見てみましょう。

○財政健全化判断比率

①国が示す財政状況の健全度(危険度)の基準

		実質赤字比率	連結実質赤字比率	実質公債費比率	将来負担比率	説	明
国が示した基準	早期健全化基準	12.77	17.77	25.0	350.0		この基準を超えると、財政状況が悪化したとみなされ、自主的な改善努力による財政健全化を図らなければなりません。
	財政再生基準	20.00	30.00	35.0			

②恵庭市の財政健全化判断比率

		実質赤字比率	連結実質赤字比率	実質公債費比率	将来負担比率	備	考
平成28年度決算		— (※)	— (※)	5.9	31.1	(※) 実質赤字比率、連結実質赤字比率は、黒字決算の場合「—」表示になります。	

財政用語MEMO

実質赤字比率

収入に対する赤字額の割合です

一般会計等が赤字決算のとき、通常の収入額に対するその赤字額の割合です。

連結実質赤字比率

全会計を合わせた赤字額の割合です

一般会計等に公営事業会計を加えた市全体の赤字額の割合です。

実質公債費比率

収入に対する借入金返済額の割合です

通常の収入から借入金の返済に使っている額の割合の3か年平均です。

将来負担比率

収入に対する借金の割合です

一般会計等が将来負担する債務(借入金返済総額)の通常の収入に対する割合です。



言葉や文字だけでは何がなんだかわからないわん。
もっと簡単に教えてほしいわん。

7. 恵庭市の台所事情についての不思議 (2)

花子さんの
ひとこと解説

簡単に言うと、1年の税金などの収入に対する返済額の割合ね。
この割合が大きければ、過去にした借金の返済にしばられて、他の事業を行うことができなくなってしまうのね。

Q7-2. 実質公債費比率って何を意味しているの？

※下記の状況はH26、H27、H28の3カ年平均です



恵庭市が1年間に標準的な行政サービスを行うために必要な金額 147.8億円

実質公債費比率の状況	公債費及び公債費に準じる支払額		充当可能財源		差引 実質公債費 ⑤ (①-②)	分母 ⑥
	①	構成比	② (③+④)	公債費のために充てた特定収入③		
公債費として1年間に支払っている金額	33.3 億円	100.0%	25.7 億円	6.7 億円	7.6 億円	128.8 億円
内数						
元利償還金	24.6 億円	73.9%	17.3 億円	4.5 億円	7.3 億円	
下水道会計に係る元利償還金	8.4 億円	25.2%	8.4 億円	2.2 億円	0.0 億円	
債務負担行為(分割償還)に係る金額	0.3 億円	0.9%	0.0 億円	0.0 億円	0.3 億円	
その他	0.0 億円	0.0%			0.0 億円	

7. 恵庭市の台所事情についての不思議 (3)

花子さんの
ひとこと解説




将来負担比率は、将来支払わなければならない借金が恵庭市の1年間の収入と同じ場合に100%になるの。28年度は31.1%だから、例えば、除雪をしない、住民票を発行しないなどであれば、1年以内で借金が返済できる計算になるのよ。でも、現実的じゃないわね。

Q7-3. 将来負担比率って何を意味しているの？



分子
分母

特定目的以外の恵庭市の収入(単年度分)
A 132.5億円



$$\frac{\text{B}41.3\text{億円}}{\text{A}132.5\text{億円}} = 31.1\%$$

恵庭市が1年間に標準的な行政サービスを行うために必要な金額 151.0億円

将来負担比率の状況	公債費及び公債費に準じる支払額		充当可能財源				差引 実質公債費 ⑥ (①-②)	分母 ⑦
	①	構成比	② (③+④+⑤)	恵庭市の貯金 ③	公債費に充てる 見込みの特定収入④	公債費支払分として 今後算入の交付税額⑤		
将来負担する実質的な借金	374.6 億円	100.0%	333.3 億円	43.9 億円	69.5 億円	219.9 億円	41.3 億円	132.5 億円
内数								
年度末地方債残高 (下水道含む)	351.1 億円	93.7%	333.3 億円	43.9 億円	69.5 億円	219.9 億円	17.8 億円	
職員の退職手当の金額	22.8 億円	6.1%	0.0 億円	0.0 億円	0.0 億円	0.0 億円	22.8 億円	
第三セクターなど 実質市が負担する金額	0.0 億円	0.0%	0.0 億円	0.0 億円	0.0 億円	0.0 億円	0.0 億円	
将来分割払いをする金額	0.7 億円	0.2%	0.0 億円	0.0 億円	0.0 億円	0.0 億円	0.7 億円	

7. 恵庭市の台所事情についての不思議 (4)

Q7-4. ほかのまちはどうなの？

○実質公債費比率と将来負担比率の管内他市の状況



札幌近郊の石狩管内では、比較的低い数値になっているわん！

それでも、1年間の収入と同じぐらいの借金があるのも事実。
 また、この先人口が増えるかどうかわからないよね。
 現に、生産年齢人口(15歳～65歳未満)は減っていているのよ。
 生産年齢人口が減るといことは、市民税が減る可能性がそれだけ高くなって、収入が減っていく可能性があるわ。
 だから、恵庭市では建設事業に充てる借金を1年に10億円程度としているのよ。
 今後も無計画な財政運営をしない限り財政の健全度は保てるだろうし、市民の方も、こうした指標をチェックすることも大切なのよね。
 この他、まちの財政の「力」を知る指数もあって、恵庭市は全道的には良い方だけど、全国では中位より少し下くらいだから、安心してはいけないのね。



恵庭市の生産年齢人口と実質公債費比率と将来負担比率の推移

	年度末 生産年齢人口	実質公債費 比率	将来負担 比率
H26決算	(※) 42,651人	7.6%	67.1%
H27決算	(※) 42,220人	6.9%	38.8%
H28決算	(※) 42,023人	5.9%	31.1%

※平成24年7月9日施行された住民基本台帳法の一部を改正する法律に伴い、H26決算は外国人182人を、H27決算は外国人213人を、H28決算は外国人247人を含んでいます。



発行:平成29年(2017年)10月

編集:恵庭市総務部財務室財政課

061-1441 恵庭市京町1番地

TEL:0123-33-3131(内線:2353)

FAX:0123-33-3137