

令和5年版 恵庭市ぽけっと統計

Minibook Statistics Data of Eniwa



令和5年11月発行

恵庭市役所

1. 位置 (Location)

○位置 広域

東端 東経 141° 39' 10"
西端 東経 141° 14' 07"
南端 北緯 42° 47' 45"
北端 北緯 42° 59' 16"

高さ 34.1m

広ばう 東西 34km
南北 23km

面積 294.65km²

○特徴

恵庭市は札幌市と新千歳空港のほぼ中間に位置し、水と緑の豊かな自然と花に彩られた美しい環境に恵まれた街です。

2. 気象 (Climate)

○気象概況

平均気温	7.8℃	年間降水量	1064.5mm
最高気温	30.8℃	最深積雪	154cm
最低気温	-22.0℃	平均風速	2.4m/s

<資料: 令和4年 気象庁札幌管区気象台、観測地「恵庭島松」>

3. 人口 (Population)

○人口・世帯数

(令和4年9月末現在)

人口	70,332人
世帯数	34,919戸
人口密度	238.5人/km ²

<資料: 住民基本台帳>

○国勢調査人口

(単位: 人)

1 札幌市	1,973,395	9 小樽市	111,299
2 旭川市	329,306	10 千歳市	97,950
3 函館市	251,084	11 室蘭市	82,383
4 苫小牧市	170,113	12 岩見沢市	79,306
5 帯広市	166,536	13 恵庭市	70,331
6 釧路市	165,077	14 北広島市	58,171
7 江別市	121,056	15 石狩市	56,869
8 北見市	115,480	16 登別市	46,391

<資料: 総務省 令和2年国勢調査>

○人口動態

(令和4年中)

人口増減	71人
自然動態	△359人
社会動態	412人
職権による	18人
婚姻	630組
離婚	152組

<資料: 住民基本台帳>



<資料: 住民基本台帳>

○人口動態(年次)

(単位: 人)

年	増減人口	自然動態		社会動態		職権による	
		出生	死亡	転入	転出	増加	減少
30	329	430	664	3,511	2,949	24	23
令和元年	189	426	737	3,650	3,146	20	24
2	48	423	670	3,301	2,999	31	38
3	11	467	752	3,317	3,028	21	14
4	71	422	781	3,591	3,179	34	16

<資料: 住民基本台帳>

○外国人住民の人口

(令和5年3月現在)

区分	計	性別	
		男	女
韓国、朝鮮	43	23	20
中国	67	35	32
フィリピン	93	37	56
ベトナム	178	109	69
ネパール	95	58	37
その他	86	56	30
合計	562	318	244

<資料: 住民基本台帳>

(単位: 人)



○年齢別人口

(令和4年9月末現在)

平均年齢	47.1歳	15歳未満	8,577	12.2%
年齢中位数	48.1歳	15~64歳	41,743	59.4%
		65歳以上	20,012	28.4%

<資料: 総務省 令和2年国勢調査>

<資料: 住民基本台帳>

4. 産業 (Industry)

○事業所・従業員数

事業所数	農家数	商業事業所数
1,947	154	355

<資料: 総務省・経済産業省 令和3年経済センサス-活動調査、農林水産省 2020年農林業センサス>



(単位: 人)

産業分類名	事業所数	従業者数	男	女
全産業	1,947	27,536	15,018	12,224
農林漁業	23	411	167	244
鉱業・採石業・砂利採取業	2	15	13	2
建設業	184	1,461	1,233	228
製造業	116	4,901	3,206	1,695
電気・ガス・熱供給・水道業	7	94	80	14
情報通信業	6	50	27	23
運輸業・郵便業	77	1,490	1,216	274
卸売・小売業	404	4,592	1,876	2,481
金融業・保険業	33	243	66	142
不動産業・物品賃貸業	123	347	204	143
学術研究・専門・技術サービス業	67	334	234	100
宿泊業・飲食サービス業	209	1,753	652	1,078
生活関連サービス業・娯楽業	223	1,263	484	779
教育・学習支援業	103	1,681	713	968
医療・福祉	218	3,987	938	3,049
複合サービス業	13	199	133	66
サービス業(その他)	114	1,270	761	508
公務(その他を除く)	25	3,445	3,015	430

<資料: 総務省・経済産業省 令和3年経済センサス-活動調査>

*従業者数には性別不詳の者も含む

○工業事業所数

(単位: 人、万円)

産業中分類名	事業所数	従業者数	出荷額等	付加価値額
総	87	4,738	14,905,141	5,687,726
食料品製造業	19	2,896	5,341,823	2,293,185
飲料・たばこ・飼料製造業	5	196	3,544,324	1,541,757
繊維工業	1	5	X	X
木材・木製品製造業(家具除く)	1	4	X	X
家具・装備品製造業	4	51	66,601	31,970
パルプ・紙・紙加工品製造業	4	220	1,341,597	385,840
印刷・同関連業	5	44	59,210	30,823
化学工業	1	23	X	X
石油製品・石炭製品製造業	1	3	X	X
プラスチック製品製造業	3	88	340,004	109,217
ゴム製品製造業	-	-	-	-
なめし革・同製品・毛皮製造業	-	-	-	-
窯業・土石製品製造業	8	173	804,630	300,026
鉄鋼業	3	70	323,520	97,756
非鉄金属製造業	-	-	-	-
金属製品製造業	18	367	1,444,344	375,315
はん用機械器具製造業	1	19	X	X
生産用機械器具製造業	1	6	X	X
業務用機械器具製造業	-	-	-	-
電子部品・デバイス・電子回路製造業	2	236	X	X
電気機械器具製造業	6	142	541,171	148,555
情報通信機械器具製造業	2	135	X	X
輸送用機械器具製造業	2	60	X	X
その他の製造業	-	-	-	-

<資料: 総務省・経済産業省 2022年経済構造実態調査>

5. 教育 (Education)

○市内学校・生徒・教師数

	学校数	生徒数	教員数
幼稚園	11園	1,314人	359人
小学校	8校	3,608人	241人
中学校	5校	1,909人	144人
高校	3校	1,851人	148人
大学	2校	1,939人	119人

<資料: 令和5年 学校基本調査、独自調査>



○郷土資料館

利用者数	6,918人
国指定重要文化財	
・カリンバ遺跡出土品	
主な展示物	
・動物の剥製	
・縄文土器	
・北海道式古墳模型	
・狩猟用具(アイヌ)	
・農具、林業の道具	
・インクライン(傾斜鉄道)模型	

○図書館

市民1人あたりの貸し出し冊数	7.58冊
入館者数	271,426人
蔵書数	277,057冊

6. 交通 (Traffic)

○市内JR駅乗者数

JR恵庭駅	6,773人
JR島松駅	1,567人
JR恵み野駅	2,244人

*1日あたり <資料: 令和4年度 JR北海道>



○車両保有数

(令和5年3月末現在)

貨物用	普通車	1,885
小型車	1,604	
被けん引車	204	
小計	3,693	
乗合用	普通車	113
小型車	78	
小計	191	
乗用	普通車	11,734
小型車 <td>11,498</td>	11,498	
小計	23,232	
特殊用途用	特殊車	1,016
大型特殊車	447	
小計	1,463	
小型二輪車	912	
小計	912	
合計	29,491	

<資料: 北海道自動車統計> (単位: 台)

○市内バス路線

(令和5年4月1日現在)

えにわコミュニティバス	Aコース
	Bコース
道南バス	苫小牧・札幌線
	登別・札幌線
中央バス	千歳線
	苫小牧線

<資料: 道南バス、北海道中央バス、生活環境部生活環境課>



○道路・橋梁状況

(令和5年4月1日現在)

区分	路線数	実延長(m)
総数	1,411	604,827
国道	2	23,300
道道	7	51,674
市道	1,402	529,853

区分	道路状況				橋梁		計
	舗装道		未舗装道		永久橋	木橋	
	延長(m)	比率	延長(m)	比率			
総数	470,465	77.8	134,632	22.2	181	0	181
国道	23,300	100.0	-	-	11	-	11
道道	51,674	100.0	-	-	32	-	32
市道	395,491	74.6	134,632	25.4	138	0	138

<資料:国土交通省、建設部管理課>

○高速道路、国道・都道府県道

・高速道路

道央自動車道 恵庭IC
道東自動車道 千歳恵庭JCT

・一般国道

国道36号
国道453号

・都道府県道

北海道道45号恵庭栗山線
北海道道46号江別恵庭線
北海道道78号支笏湖線
北海道道117号恵庭岳公園線
北海道道369号島松停車場線
北海道道600号島松千歳線
北海道道1021号恵庭停車場線

○特別会計・企業会計予算

特別会計	13,180,403 千円
水道事業会計	2,218,090 千円
下水道事業会計	4,670,451 千円

<資料:総務部財務室財政課、水道部経営管理課>

10. まちづくり (City Life)

花のまちづくり

恵庭市では道内有数の花苗の産地であるとともに、花のまちとしても有名です。市民が自分達の庭を花で飾る取組みがガーデニングフェスタやオープンガーデンさらに商店街や街路樹等へと広がり、市民の手によるまちづくりへと発展しています。



読書のまちづくり

恵庭市では道内初の読書条例を制定し、多くの市民ほらていあの皆さんを中心として、地域ぐるみで読書のまちづくりに取り組んでいます。乳幼児に本をプレゼントする「ブックスタート」や「ブックスタートプラス」、お店の方が選んだ本をそれぞれのお店に展示する「恵庭まちじゅう図書館」など人とまちを育む読書活動を推進しています。



7. 土木 (Civil engineering)

○都市公園面積

(令和5年4月1日現在)

総数	公園数		面積(ha)	
	161	182.98		
街区公園	87	23.43		
近隣公園	9	12.10		
地区公園	2	9.80		
総合公園	3	84.59		
都市緑地	56	44.41		
特殊公園	4	8.65		

<資料:建設部公園緑地課>

○河川概況

(令和5年4月1日現在)

河川名	延長(km)
島松川	17.0
枯木川	11.6
ルルマップ川	5.1
漁川	31.5
茂漁川	4.0
イチャンコッベ川	1.5
モイチャン川	1.0
ラルマナイ川	1.0
ユカンボシ川	2.7
漁太川	0.1

<資料:建設部事業調整課>



○公園の種類について

・街区公園…主に街区内に住む人の利用を目的とした公園
 ・近隣公園…主に近隣に住む人の利用を目的とした公園
 ・地区公園…主に徒歩圏内住む人の利用を目的とした公園
 ・総合公園…主にその市に住む人の総合的な利用を目的とした公園
 ・都市緑地…都市の自然環境の保全・改善及び都市景観の向上を目的とした公園
 ・特殊公園…風致公園、動物公園、歴史公園等の特殊な設置条件・目的がある公園



8. 保健 (Health)

○出生率・死亡率(人口千対)

(令和2年中)

出生率	死亡率	乳児死亡率	周産期死亡率
6.1	9.6	-	-

<資料:北海道保健統計年報>

(単位:人)

○がん検診

(令和4年度中)

胃がん検診	乳がん検診	子宮がん検診	肺がん検診	大腸がん検診
1,647	933	798	1,996	2,218

<資料:保健福祉部保健課>

(単位:人)

○死因別死亡者数

(令和2年中)

総数	669
結核	-
悪性新生物	200
糖尿病	7
心疾患※	105
脳血管疾患	60
肺炎	38
老衰	37
不慮の事故 (自動車事故)	(-)
自殺	15
その他	192

※高血圧性を除く <資料:北海道保健統計年報>

(令和4年末時点)

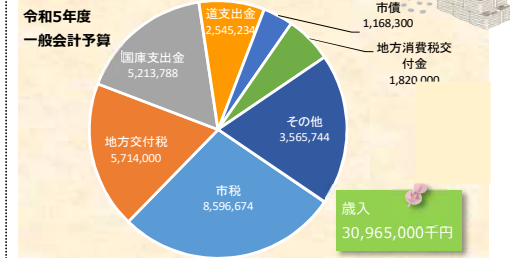
病院数	診療所数	
	一般	歯科
7	35	36

<資料:北海道千歳保健所>

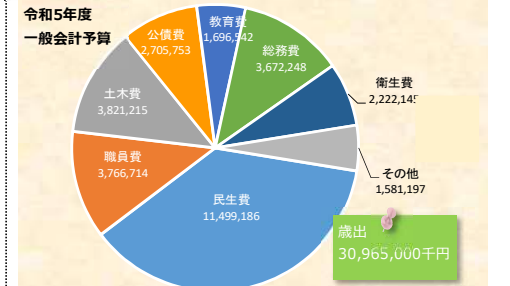


9. 財政 (Finance)

○歳入



○歳出



11. 歴史 (History)



・紀元前8000年(旧石器時代)
「ユカンボシE10遺跡」
現在確認されている恵庭で最古の遺跡

・紀元前1500年(縄文時代後期)
「カンバ遺跡」

・1200年頃(鎌倉幕府成立の前後)
アイヌの人たちが住み始める

・1846年(広北3年)
幕末の探検家、北海道の名付け親松浦武四郎が、イザリブの番屋で休憩

・1871年(明治4年)
寒地稲作の祖中山久蔵が、現在の島松沢に入植

・1886年(明治19年)
山口県から集団入植



1897年(明治30年) 漁村外一村戸長役場が開設

1906年(明治39年) 恵庭村誕生

1926年(大正15年) 鉄道開通

1951年(昭和26年) 町制施行恵庭町誕生

1953年(昭和28年) 弾丸道路開通

1970年(昭和45年) 市制施行恵庭市誕生

1979年(昭和54年) 市民会館オープン
山口県和木町と姉妹都市締結

1985年(昭和60年) 総合体育館オープン

1993年(平成5年) 人口6万人達成

2006年(平成18年) 道と川の駅「花ロードえにわ」オープン

2008年(平成20年) ニューランドティマル市と姉妹都市締結

2014年(平成26年) 恵庭市まちづくり基本条例施行

2016年(平成28年) 静岡県藤枝市と友好都市提携協定締結


2019年(令和元年) 人口7万人達成

2020年(令和2年) 市政施行50周年記念式典挙行
花の拠点「はなふる」オープン

2022年(令和4年) 「ガーデンフェスタ北海道2022」開催

2023年(令和5年) 恵庭市花と緑の記念日を定める条例制定

12. 恵庭市の姿 (Figure)



市の花「スズラン」

市の木「イチイ」

市の鳥「カワセミ」

生活情報	0~14歳人口	15~64歳人口	65歳以上人口
	8,577人	41,743人	20,012人
1世帯あたりの世帯員	高齢化率	上水道使用量(年間)	ゴミ収集量(年間)
2.01人	28.5%	6,152,285㎡	12,672t
火災発生件数(年間)	夜急出動件数(年間)	交通事故件数(年間)	犯罪件数(年間)
16件	3,073件	98件	305件

恵庭市役所 企画振興部企画課 統計担当

住所 北海道恵庭市京町1番地
 電話 0123-33-3131 内線2344
 FAX 0123-33-3137
 メール kikaku@city.eniwa.hokkaido.jp
 ホームページ <http://www.city.eniwa.hokkaido.jp/>