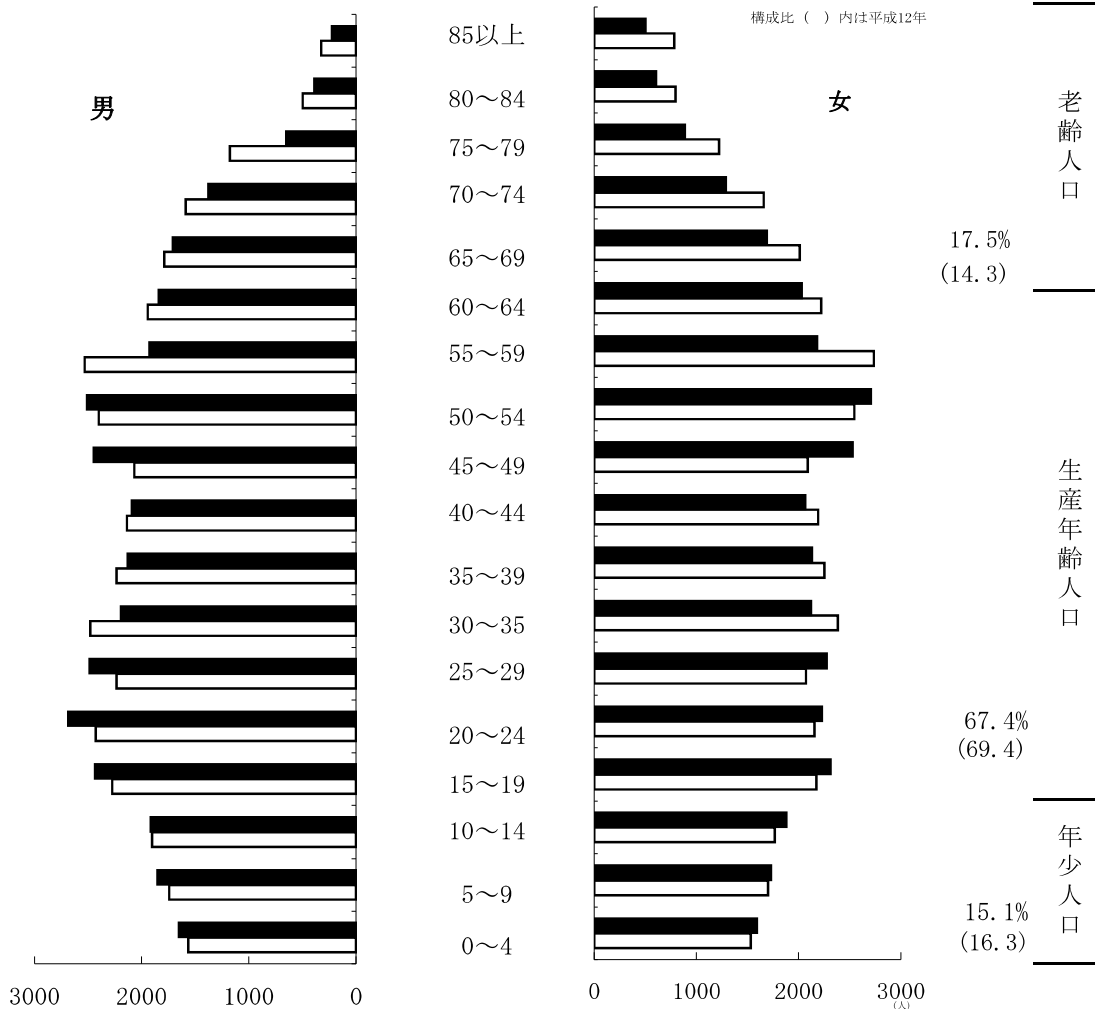
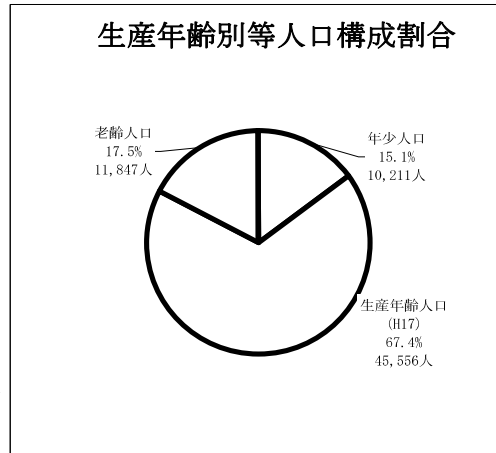


第2編 人口

人口及び世帯年齢構成ピラミッド

平成12年
 平成17年 <10月1日 国勢調査>



1. 人 口

1) 人口の推移(年次別)

(各年9月末現在、国勢調査は10月1日現在)

| 年 | 世帯数 | 人 口 | | | 人口密度 (1km ² 当たり) | 概 要 |
|-------|--------|--------|--------|--------|--------------------------------|----------|
| | | 総数 | 男 | 女 | | |
| 明治30年 | 143 | 572 | 294 | 278 | 1.9 | 戸町役場開設 |
| 44 | 940 | 5,584 | 2,812 | 2,772 | 18.9 | |
| 大正 9年 | 1,227 | 6,965 | 3,522 | 3,443 | 23.7 | 第1回国勢調査 |
| 14 | 1,269 | 7,356 | 3,711 | 3,645 | 24.9 | 第2回国勢調査 |
| 昭和 5年 | 1,391 | 8,208 | 4,203 | 4,005 | 27.8 | 第3回国勢調査 |
| 10 | 1,467 | 8,579 | 4,329 | 4,250 | 29.1 | 第4回国勢調査 |
| 15 | 1,590 | 9,429 | 4,806 | 4,623 | 32.0 | 第5回国勢調査 |
| 20 | 1,925 | 11,235 | 5,443 | 5,792 | 38.2 | |
| 22 | 2,321 | 13,022 | 6,717 | 6,305 | 44.3 | 第6回国勢調査 |
| 25 | 2,311 | 14,456 | 7,923 | 6,533 | 49.2 | 第7回国勢調査 |
| 26 | 2,378 | 13,496 | 6,811 | 6,685 | 45.9 | 町制施行 |
| 30 | 3,765 | 23,380 | 13,850 | 9,530 | 79.5 | 第8回国勢調査 |
| 35 | 5,085 | 26,642 | 15,244 | 11,398 | 90.6 | 第9回国勢調査 |
| 40 | 10,051 | 31,085 | 17,111 | 13,974 | 105.5 | |
| 〃 | 6,863 | 30,309 | 16,459 | 13,850 | 102.8 | 第10回国勢調査 |
| 45 | 10,756 | 34,619 | 18,200 | 16,419 | 117.5 | |
| 〃 | 8,710 | 34,449 | 18,139 | 16,310 | 116.8 | 第11回国勢調査 |
| 46 | 11,237 | 35,668 | 18,775 | 16,893 | 121.0 | 市制施行 |
| 50 | 12,829 | 39,805 | 20,822 | 18,983 | 135.1 | |
| 〃 | 10,806 | 39,884 | 20,836 | 19,048 | 135.3 | 第12回国勢調査 |
| 55 | 14,343 | 43,465 | 22,481 | 20,984 | 157.5 | |
| 〃 | 12,321 | 42,911 | 22,072 | 20,839 | 145.6 | 第13回国勢調査 |
| 60 | 16,578 | 48,724 | 24,786 | 23,938 | 165.3 | |
| 〃 | 14,220 | 48,305 | 24,474 | 23,831 | 163.6 | 第14回国勢調査 |
| 平成元年 | 19,248 | 53,962 | 27,335 | 26,627 | 183.0 | |
| 2 | 20,145 | 55,813 | 28,262 | 27,551 | 189.3 | |
| 〃 | 17,528 | 55,615 | 27,980 | 27,635 | 188.6 | 第15回国勢調査 |
| 7 | 23,723 | 62,372 | 31,531 | 30,841 | 211.5 | |
| 〃 | 21,383 | 62,351 | 31,376 | 30,975 | 211.5 | 第16回国勢調査 |
| 8 | 24,356 | 63,275 | 31,952 | 31,323 | 214.6 | |
| 9 | 24,899 | 64,011 | 32,284 | 31,727 | 217.1 | |
| 10 | 25,356 | 64,485 | 32,462 | 32,023 | 218.7 | |
| 11 | 25,719 | 64,897 | 32,590 | 32,307 | 220.1 | |
| 12 | 26,092 | 65,310 | 32,697 | 32,613 | 221.5 | |
| 〃 | 23,660 | 65,239 | 32,503 | 32,736 | 221.2 | 第17回国勢調査 |
| 13 | 26,388 | 65,590 | 32,785 | 32,805 | 222.4 | |
| 14 | 26,893 | 66,172 | 33,055 | 33,117 | 224.4 | |
| 15 | 27,378 | 66,718 | 33,278 | 33,440 | 226.3 | |
| 16 | 27,461 | 67,191 | 33,391 | 33,800 | 227.9 | |
| 17 | 28,205 | 67,598 | 33,584 | 34,014 | 229.2 | |
| 〃 | 25,662 | 67,614 | 33,317 | 34,297 | 229.3 | 第18回国勢調査 |
| 18 | 28,725 | 67,942 | 33,688 | 34,254 | 230.4 | |
| 19 | 29,188 | 68,417 | 33,763 | 34,654 | 232.0 | |
| 20 | 29,731 | 68,685 | 33,867 | 34,818 | 232.9 | |
| 21 | 29,958 | 68,608 | 33,773 | 35,835 | 232.7 | |
| 22 | 30,316 | 68,809 | 33,870 | 34,939 | 233.4 | |

(資料) 生活環境部市民課、国勢調査

注) ・調査月日…明治は不明、昭和20年は11月1日

・国勢調査実施年は上段が住民基本台帳人口

・国勢調査にみる人口の推移

(各年10月1日)

| 年 | 回数 | 世帯数 | 人 口 (人) | | | 前回比 (%) |
|-------|----|--------|---------|--------|--------|------------|
| | | | 男 | 女 | 総 数 | |
| 大正 9年 | 1 | 1,227 | 3,522 | 3,443 | 6,965 | - |
| 大正14年 | 2 | 1,269 | 3,711 | 3,645 | 7,356 | 5.6 |
| 昭和 5年 | 3 | 1,391 | 4,203 | 4,005 | 8,208 | 11.6 |
| 10年 | 4 | 1,467 | 4,329 | 4,250 | 8,579 | 4.5 |
| 15年 | 5 | 1,590 | 4,806 | 4,623 | 9,429 | 9.9 |
| 22年 | 6 | 2,321 | 6,717 | 6,305 | 13,022 | 38.1 |
| 25年 | 7 | 2,311 | 7,923 | 6,533 | 14,456 | 11.0 |
| 30年 | 8 | 3,765 | 13,850 | 9,530 | 23,380 | 61.7 |
| 35年 | 9 | 5,085 | 15,244 | 11,398 | 26,642 | 14.0 |
| 40年 | 10 | 6,863 | 16,459 | 13,850 | 30,309 | 13.8 |
| 45年 | 11 | 8,710 | 18,139 | 16,310 | 34,449 | 13.7 |
| 50年 | 12 | 10,806 | 20,836 | 19,048 | 39,884 | 15.8 |
| 55年 | 13 | 12,321 | 22,072 | 20,839 | 42,911 | 7.6 |
| 60年 | 14 | 14,220 | 24,474 | 23,831 | 48,305 | 12.6 |
| 平成 2年 | 15 | 17,528 | 27,980 | 27,635 | 55,615 | 15.1 |
| 7年 | 16 | 21,383 | 31,376 | 30,975 | 62,351 | 12.1 |
| 12年 | 17 | 23,660 | 32,503 | 32,736 | 65,239 | 4.6 |
| 17年 | 18 | 25,662 | 33,317 | 34,297 | 67,614 | 3.6 |

〈資料〉国勢調査

・国勢調査・町丁・字別・男女別人口

| 町名 | 平成12年国勢調査(要計表より) | | | | 平成17年国勢調査 | | | | 比較 | |
|--------|------------------|-----|-----|-------|-----------|-------|-------|-------|------|-------|
| | 世帯数 | 男 | 女 | 計 | 世帯数 | 男 | 女 | 計 | 世帯数 | 人口 |
| 漁林 | 62 | 101 | 108 | 209 | 57 | 92 | 93 | 185 | △ 5 | △ 24 |
| 太田 | 17 | 33 | 31 | 64 | 17 | 28 | 31 | 59 | - | △ 5 |
| 春日 | 64 | 98 | 112 | 210 | 60 | 88 | 87 | 175 | △ 4 | △ 35 |
| 中山 | 64 | 101 | 123 | 224 | 64 | 98 | 96 | 194 | - | △ 30 |
| 上山 | 71 | 125 | 138 | 263 | 72 | 120 | 128 | 248 | 1 | △ 15 |
| 戸磯 | 476 | 626 | 643 | 1,269 | 1,128 | 1,533 | 1,501 | 3,034 | 652 | 1,765 |
| 恵南 | 232 | 763 | 320 | 1,083 | 232 | 530 | 312 | 842 | - | △ 241 |
| 和光町1丁目 | 607 | 808 | 834 | 1,642 | 170 | 211 | 221 | 432 | 136 | 328 |
| 和光町2丁目 | | | | | 210 | 297 | 278 | 575 | | |
| 和光町3丁目 | | | | | 199 | 245 | 284 | 529 | | |
| 和光町4丁目 | | | | | 164 | 208 | 226 | 434 | | |
| 駒場町1丁目 | 278 | 330 | 317 | 647 | 258 | 315 | 317 | 632 | △ 20 | △ 15 |
| 駒場町2丁目 | 105 | 143 | 141 | 284 | 128 | 147 | 170 | 317 | 23 | 33 |
| 駒場町3丁目 | 82 | 114 | 126 | 240 | 91 | 119 | 139 | 258 | 9 | 18 |
| 駒場町4丁目 | 128 | 167 | 178 | 345 | 122 | 167 | 182 | 349 | △ 6 | 4 |
| 駒場町5丁目 | 94 | 117 | 105 | 225 | 95 | 117 | 106 | 223 | 1 | △ 2 |
| 駒場町6丁目 | 108 | 146 | 142 | 288 | 110 | 143 | 140 | 283 | 2 | △ 5 |
| 白樺町1丁目 | 151 | 202 | 221 | 423 | 138 | 178 | 181 | 359 | △ 13 | △ 64 |
| 白樺町2丁目 | 143 | 195 | 174 | 369 | 154 | 208 | 161 | 369 | 11 | - |
| 白樺町3丁目 | 199 | 324 | 323 | 647 | 216 | 344 | 348 | 692 | 17 | 45 |
| 白樺町4丁目 | 64 | 111 | 77 | 188 | 15 | 63 | 26 | 89 | △ 49 | △ 99 |
| 黄金町 | 689 | 825 | 916 | 1,741 | 962 | 1,125 | 1,168 | 2,293 | 273 | 552 |
| 黄金北1丁目 | 229 | 266 | 252 | 518 | 234 | 277 | 254 | 531 | 5 | 13 |
| 黄金北3丁目 | 335 | 423 | 404 | 827 | 327 | 407 | 411 | 818 | △ 8 | △ 9 |
| 黄金北4丁目 | 242 | 298 | 344 | 642 | 318 | 371 | 396 | 767 | 76 | 125 |
| 相生 | 762 | 854 | 855 | 1,709 | 805 | 809 | 832 | 1,641 | 43 | △ 68 |
| 緑町 | 319 | 381 | 442 | 823 | 391 | 429 | 488 | 917 | 72 | 94 |
| 住吉町1丁目 | 698 | 915 | 891 | 1,806 | 95 | 123 | 119 | 242 | △ 28 | △ 91 |
| 住吉町2丁目 | | | | | 227 | 303 | 316 | 619 | | |
| 住吉町3丁目 | | | | | 200 | 234 | 221 | 455 | | |
| 住吉町4丁目 | | | | | 148 | 188 | 211 | 399 | | |
| 末広町 | 270 | 272 | 269 | 541 | 251 | 251 | 265 | 516 | △ 19 | △ 25 |
| 栄泉 | 111 | 115 | 122 | 237 | 91 | 88 | 98 | 186 | △ 20 | △ 51 |
| 桜町1丁目 | 291 | 286 | 240 | 526 | 289 | 280 | 277 | 557 | △ 2 | 31 |
| 桜町2丁目 | 224 | 330 | 325 | 655 | 197 | 245 | 210 | 455 | △ 27 | △ 200 |
| 桜町3丁目 | 340 | 380 | 432 | 812 | 362 | 406 | 457 | 863 | 22 | 51 |
| 桜町4丁目 | 170 | 261 | 220 | 481 | 123 | 173 | 155 | 328 | △ 47 | △ 153 |
| 京町 | 1 | - | 1 | 1 | 2 | - | 2 | 2 | 1 | 1 |
| 漁住町 | 39 | 43 | 56 | 99 | 36 | 40 | 49 | 89 | △ 3 | △ 10 |
| 福住町1丁目 | 452 | 499 | 491 | 990 | 491 | 526 | 525 | 1,051 | 39 | 61 |
| 福住町2丁目 | 296 | 389 | 404 | 793 | 330 | 414 | 456 | 870 | 34 | 77 |
| 福住町3丁目 | 191 | 216 | 246 | 462 | 171 | 187 | 203 | 390 | △ 20 | △ 72 |
| 新本町 | 255 | 302 | 325 | 627 | 239 | 279 | 285 | 564 | △ 16 | △ 63 |
| 有明町 | 72 | 78 | 29 | 107 | 57 | 70 | 33 | 103 | △ 15 | △ 4 |
| 有明町1丁目 | 208 | 268 | 246 | 514 | 207 | 252 | 251 | 503 | △ 1 | △ 11 |
| 有明町2丁目 | 206 | 242 | 258 | 500 | 242 | 263 | 278 | 541 | 36 | 41 |
| 有明町3丁目 | 270 | 268 | 253 | 521 | 200 | 252 | 245 | 497 | △ 70 | △ 24 |
| 有明町4丁目 | 128 | 151 | 184 | 336 | 125 | 152 | 178 | 330 | △ 3 | △ 6 |
| 有明町5丁目 | 129 | 154 | 175 | 329 | 124 | 162 | 161 | 323 | △ 5 | △ 6 |
| 有明町6丁目 | 110 | 136 | 119 | 255 | 108 | 130 | 119 | 249 | △ 2 | △ 6 |
| 大町1丁目 | 171 | 209 | 214 | 423 | 177 | 205 | 209 | 414 | 6 | △ 9 |
| 大町2丁目 | 96 | 120 | 132 | 252 | 92 | 105 | 110 | 215 | △ 4 | △ 37 |
| 大町3丁目 | 75 | 101 | 99 | 200 | 78 | 87 | 96 | 183 | 3 | △ 17 |
| 大町4丁目 | 84 | 101 | 106 | 207 | 83 | 104 | 111 | 215 | △ 1 | 8 |
| 文京町1丁目 | 102 | 121 | 129 | 250 | 86 | 97 | 106 | 203 | △ 16 | △ 47 |
| 文京町2丁目 | 184 | 264 | 270 | 534 | 204 | 264 | 284 | 548 | 20 | 14 |
| 文京町3丁目 | 145 | 217 | 218 | 435 | 163 | 235 | 247 | 482 | 18 | 47 |
| 文京町4丁目 | 82 | 98 | 77 | 175 | 50 | 62 | 62 | 124 | △ 32 | △ 51 |
| 牧場 | 215 | 317 | 289 | 606 | 222 | 306 | 323 | 629 | 7 | 23 |
| 美咲野1丁目 | 481 | 797 | 819 | 1,616 | 100 | 175 | 166 | 341 | 271 | 871 |
| 美咲野2丁目 | | | | | 171 | 278 | 314 | 592 | | |
| 美咲野3丁目 | | | | | 115 | 198 | 200 | 398 | | |
| 美咲野4丁目 | | | | | 105 | 187 | 170 | 357 | | |
| 美咲野5丁目 | | | | | 88 | 154 | 139 | 293 | | |
| 美咲野6丁目 | | | | | 84 | 116 | 128 | 244 | | |
| 盤森 | 6 | 7 | 6 | 13 | 6 | 10 | 5 | 15 | - | 2 |
| 桜 | - | - | - | - | - | - | - | - | - | - |

(資料) 国勢調査

・国勢調査・町丁・字別・男女別人口 (続き)

| 町名 | 平成12年国勢調査(要計表より) | | | | 平成17年国勢調査 | | | | 比較 | |
|---------|------------------|--------|--------|--------|-----------|--------|--------|--------|-------|-------|
| | 世帯数 | 男 | 女 | 計 | 世帯数 | 男 | 女 | 計 | 世帯数 | 人口 |
| 中島町1丁目 | 204 | 263 | 280 | 543 | 260 | 308 | 328 | 636 | 56 | 93 |
| 中島町2丁目 | 206 | 302 | 305 | 607 | 179 | 291 | 265 | 556 | △ 27 | △ 51 |
| 中島町3丁目 | 47 | 84 | 72 | 156 | 52 | 86 | 74 | 160 | 5 | 4 |
| 中島町4丁目 | 429 | 550 | 572 | 1,122 | 480 | 560 | 569 | 1,129 | 51 | 7 |
| 中島町5丁目 | 297 | 241 | 239 | 480 | 278 | 223 | 208 | 431 | △ 19 | △ 49 |
| 中島町6丁目 | 271 | 364 | 364 | 728 | 314 | 381 | 380 | 761 | 43 | 33 |
| 恵央町 | 364 | 360 | 416 | 776 | 330 | 301 | 371 | 672 | △ 34 | △ 104 |
| 幸町 | 400 | 549 | 555 | 1,104 | 408 | 542 | 535 | 1,077 | 8 | △ 27 |
| 柏陽町1丁目 | 329 | 405 | 454 | 859 | 329 | 382 | 422 | 804 | - | △ 55 |
| 柏陽町3丁目 | 439 | 578 | 559 | 1,137 | 445 | 563 | 555 | 1,118 | 6 | △ 19 |
| 柏陽町4丁目 | 315 | 364 | 415 | 779 | 315 | 321 | 380 | 701 | - | △ 78 |
| 柏木町 | 874 | 1,596 | 1,200 | 2,796 | 951 | 1,506 | 1,255 | 2,761 | 77 | △ 35 |
| 北柏木町1丁目 | 468 | 658 | 732 | 1,390 | 482 | 669 | 717 | 1,386 | 14 | △ 4 |
| 北柏木町3丁目 | 14 | 21 | 17 | 38 | 11 | 13 | 11 | 24 | △ 3 | △ 14 |
| 北柏木町4丁目 | 1 | 4 | 1 | 5 | 1 | 2 | 1 | 3 | - | △ 2 |
| 北柏木町5丁目 | 2 | 2 | 1 | 3 | 2 | 2 | 1 | 3 | - | - |
| 島松 | 13 | 12 | 15 | 27 | 13 | 14 | 12 | 26 | - | △ 1 |
| 恵み野東1丁目 | 99 | 158 | 171 | 329 | 104 | 139 | 169 | 308 | 5 | △ 21 |
| 恵み野東2丁目 | 186 | 283 | 306 | 589 | 191 | 280 | 298 | 578 | 5 | △ 11 |
| 恵み野東3丁目 | 128 | 180 | 208 | 388 | 136 | 190 | 216 | 406 | 8 | 18 |
| 恵み野東4丁目 | 122 | 203 | 200 | 403 | 128 | 190 | 197 | 387 | 6 | △ 16 |
| 恵み野東5丁目 | 191 | 294 | 300 | 594 | 196 | 274 | 296 | 570 | 5 | △ 24 |
| 恵み野東6丁目 | 159 | 254 | 259 | 513 | 168 | 250 | 251 | 501 | 9 | △ 12 |
| 恵み野東7丁目 | 177 | 320 | 329 | 649 | 187 | 322 | 311 | 633 | 10 | △ 16 |
| 恵み野西1丁目 | 277 | 340 | 412 | 752 | 282 | 319 | 401 | 720 | 5 | △ 32 |
| 恵み野西2丁目 | 88 | 146 | 199 | 345 | 87 | 119 | 178 | 297 | △ 1 | △ 48 |
| 恵み野西3丁目 | 138 | 187 | 221 | 408 | 142 | 173 | 201 | 374 | 4 | △ 34 |
| 恵み野西4丁目 | 169 | 219 | 264 | 483 | 178 | 208 | 255 | 463 | 9 | △ 20 |
| 恵み野西5丁目 | 99 | 130 | 159 | 289 | 100 | 118 | 146 | 264 | 1 | △ 25 |
| 恵み野西6丁目 | 303 | 419 | 489 | 908 | 315 | 404 | 485 | 889 | 12 | △ 19 |
| 恵み野南1丁目 | 149 | 224 | 176 | 400 | 212 | 265 | 287 | 552 | 63 | 152 |
| 恵み野南2丁目 | 207 | 279 | 314 | 593 | 215 | 273 | 304 | 577 | 8 | △ 16 |
| 恵み野南3丁目 | 230 | 320 | 351 | 671 | 239 | 301 | 342 | 643 | 9 | △ 28 |
| 恵み野南4丁目 | 262 | 361 | 436 | 797 | 277 | 337 | 399 | 736 | 15 | △ 61 |
| 恵み野北1丁目 | 174 | 260 | 284 | 544 | 187 | 245 | 275 | 520 | 13 | △ 24 |
| 恵み野北2丁目 | 171 | 247 | 278 | 525 | 180 | 232 | 270 | 502 | 9 | △ 23 |
| 恵み野北3丁目 | 117 | 148 | 174 | 322 | 117 | 174 | 201 | 375 | 0 | 53 |
| 恵み野北4丁目 | 130 | 170 | 178 | 348 | 134 | 164 | 165 | 329 | 4 | △ 19 |
| 恵み野北5丁目 | 190 | 303 | 315 | 618 | 176 | 245 | 284 | 529 | △ 14 | △ 89 |
| 恵み野北6丁目 | 190 | 258 | 256 | 514 | 247 | 320 | 327 | 647 | 57 | 133 |
| 恵み野北7丁目 | 159 | 273 | 287 | 560 | 254 | 411 | 456 | 867 | 95 | 307 |
| 島松寿町1丁目 | 271 | 296 | 345 | 641 | 287 | 315 | 351 | 666 | 16 | 25 |
| 島松寿町2丁目 | 405 | 455 | 572 | 1,027 | 426 | 471 | 563 | 1,034 | 21 | 7 |
| 島松仲町1丁目 | 342 | 399 | 429 | 828 | 137 | 157 | 194 | 351 | △ 25 | △ 49 |
| 島松仲町2丁目 | | | | | 115 | 119 | 143 | 262 | | |
| 島松仲町3丁目 | | | | | 65 | 81 | 85 | 166 | | |
| 島松東町1丁目 | 529 | 697 | 736 | 1,433 | 96 | 127 | 129 | 256 | 12 | △ 56 |
| 島松東町2丁目 | | | | | 155 | 179 | 216 | 395 | | |
| 島松東町3丁目 | | | | | 220 | 282 | 257 | 539 | | |
| 島松東町4丁目 | | | | | 70 | 87 | 100 | 187 | | |
| 島松本町1丁目 | 791 | 1,079 | 1,196 | 2,275 | 185 | 252 | 269 | 521 | 56 | △ 12 |
| 島松本町2丁目 | | | | | 248 | 311 | 331 | 642 | | |
| 島松本町3丁目 | | | | | 236 | 271 | 346 | 617 | | |
| 島松本町4丁目 | | | | | 178 | 242 | 241 | 483 | | |
| 島松旭町1丁目 | 427 | 658 | 665 | 1,323 | 99 | 155 | 159 | 314 | 30 | 23 |
| 島松旭町2丁目 | | | | | 134 | 177 | 192 | 369 | | |
| 島松旭町3丁目 | | | | | 82 | 132 | 133 | 265 | | |
| 島松旭町4丁目 | | | | | 142 | 194 | 204 | 398 | | |
| 西島松 | 228 | 774 | 422 | 1,196 | 205 | 685 | 450 | 1,135 | △ 23 | △ 61 |
| 南島松 | 78 | 129 | 143 | 272 | 84 | 135 | 174 | 309 | 6 | 37 |
| 中島松 | 51 | 104 | 110 | 214 | 50 | 90 | 98 | 188 | △ 1 | △ 26 |
| 下島松 | 93 | 243 | 245 | 488 | 94 | 227 | 235 | 462 | 1 | △ 26 |
| 穂菜島 | 40 | 51 | 62 | 113 | 42 | 50 | 56 | 106 | 2 | △ 7 |
| 北島 | 43 | 80 | 75 | 155 | 45 | 72 | 70 | 142 | 2 | △ 13 |
| 計 | 23,646 | 32,502 | 32,738 | 65,240 | 25,662 | 33,317 | 34,297 | 67,614 | 2,016 | 2,374 |

・国勢調査 年齢（5歳階級），男女別人口，年齢別割合，平均年齢及び年齢中位数

| 年 齢（各 歳） | 平成12年 | | | 平成17年 | | |
|-----------|--------|--------|--------|--------|--------|--------|
| | 総 数 | 男 | 女 | 総 数 | 男 | 女 |
| 総 数 | 65,239 | 32,503 | 32,736 | 67,614 | 33,317 | 34,297 |
| 85 以 上 | 724 | 222 | 502 | 1,108 | 323 | 785 |
| 80 ～ 84 | 993 | 386 | 607 | 1,298 | 500 | 798 |
| 75 ～ 79 | 1,535 | 651 | 884 | 2,394 | 1,175 | 1,219 |
| 70 ～ 74 | 2,665 | 1,375 | 1,290 | 3,248 | 1,589 | 1,659 |
| 65 ～ 69 | 3,396 | 1,707 | 1,689 | 3,799 | 1,786 | 2,013 |
| 60 ～ 64 | 3,866 | 1,839 | 2,027 | 4,167 | 1,945 | 2,222 |
| 55 ～ 59 | 4,103 | 1,925 | 2,178 | 5,266 | 2,530 | 2,736 |
| 50 ～ 54 | 5,217 | 2,510 | 2,707 | 4,946 | 2,401 | 2,545 |
| 45 ～ 49 | 4,974 | 2,448 | 2,526 | 4,156 | 2,069 | 2,087 |
| 40 ～ 44 | 4,154 | 2,089 | 2,065 | 4,327 | 2,135 | 2,192 |
| 35 ～ 39 | 4,263 | 2,132 | 2,131 | 4,488 | 2,235 | 2,253 |
| 30 ～ 34 | 4,316 | 2,197 | 2,119 | 4,867 | 2,482 | 2,385 |
| 25 ～ 29 | 4,757 | 2,483 | 2,274 | 4,306 | 2,237 | 2,069 |
| 20 ～ 24 | 4,911 | 2,685 | 2,226 | 4,586 | 2,430 | 2,156 |
| 15 ～ 19 | 4,744 | 2,433 | 2,311 | 4,447 | 2,272 | 2,175 |
| 10 ～ 14 | 3,798 | 1,917 | 1,881 | 3,671 | 1,903 | 1,768 |
| 5 ～ 9 | 3,582 | 1,854 | 1,728 | 3,443 | 1,742 | 1,701 |
| 0 ～ 4 | 3,240 | 1,649 | 1,591 | 3,097 | 1,563 | 1,534 |
| 不 詳 | 1 | 1 | - | - | - | - |
| (再 掲) | | | | | | |
| 15 歳 未 満 | 10,620 | 5,420 | 5,200 | 10,211 | 5,208 | 5,003 |
| 15 ～ 64 歳 | 45,305 | 22,741 | 22,564 | 45,556 | 22,736 | 22,820 |
| 65 歳 以 上 | 9,313 | 4,341 | 4,972 | 11,847 | 5,373 | 6,474 |
| 不 詳 | 1 | 1 | - | - | - | - |
| 年齢別割合(%) | | | | | | |
| 15 歳 未 満 | 16.3% | 16.7% | 15.9% | 15.1 | 15.6 | 14.6 |
| 15 ～ 64 歳 | 69.4% | 70.0% | 68.9% | 67.4 | 68.2 | 66.5 |
| 65 歳 以 上 | 14.3% | 13.4% | 15.2% | 17.5 | 16.1 | 18.9 |
| 平 均 年 齢 | 39.2 | 38.2 | 40.2 | 41.3 | 40.2 | 42.4 |
| 年 齢 中 位 数 | 38.8 | 37.3 | 40.3 | 41.0 | 39.4 | 42.5 |

〈資料〉国勢調査（第1次基本集計結果 第3表）

3) 地域の人口

| 地 区 | 21年 | | | | 22年 | | | | 地 区 | 21年 | | | |
|---------------|-------|-----|-----|-----|-------|-----|-----|-----|---------------|-------|-------|-------|-------|
| | 人 口 | | | 世 帯 | 人 口 | | | 世 帯 | | 人 口 | | | 世 帯 |
| | 計 | 男 | 女 | | 計 | 男 | 女 | | | 計 | 男 | 女 | |
| 漁 太 | 178 | 87 | 91 | 70 | 174 | 85 | 89 | 69 | 桜 町 3 丁 目 | 399 | 205 | 194 | 153 |
| 林 田 | 56 | 30 | 26 | 21 | 48 | 25 | 23 | 17 | 桜 町 4 丁 目 | 2 | 1 | 1 | 1 |
| 春 | 159 | 80 | 79 | 70 | 157 | 81 | 76 | 69 | 京 町 | 110 | 55 | 55 | 57 |
| 中 央 | 203 | 103 | 100 | 74 | 192 | 98 | 94 | 70 | 漁 町 | 1,080 | 546 | 534 | 561 |
| 上 山 | 220 | 103 | 117 | 81 | 216 | 101 | 115 | 83 | 福 住 町 1 丁 目 | 799 | 386 | 413 | 370 |
| 戸 磯 | 158 | 70 | 88 | 71 | 151 | 65 | 86 | 69 | 福 住 町 2 丁 目 | 384 | 175 | 209 | 184 |
| 恵 南 | 761 | 455 | 306 | 392 | 748 | 445 | 303 | 392 | 福 住 町 3 丁 目 | 538 | 260 | 278 | 254 |
| 和 光 町 1 丁 目 | 393 | 190 | 203 | 178 | 417 | 202 | 215 | 190 | 新 町 | 106 | 64 | 42 | 52 |
| 和 光 町 2 丁 目 | 594 | 305 | 289 | 231 | 587 | 304 | 283 | 227 | 本 町 | 531 | 258 | 273 | 243 |
| 和 光 町 3 丁 目 | 493 | 238 | 255 | 226 | 489 | 237 | 252 | 221 | 有 明 町 1 丁 目 | 478 | 230 | 248 | 244 |
| 和 光 町 4 丁 目 | 441 | 212 | 229 | 194 | 458 | 224 | 234 | 204 | 有 明 町 2 丁 目 | 531 | 266 | 265 | 239 |
| 和 光 町 5 丁 目 | 664 | 351 | 313 | 320 | 709 | 376 | 333 | 343 | 有 明 町 3 丁 目 | 285 | 128 | 157 | 132 |
| 駒 場 町 1 丁 目 | 648 | 316 | 332 | 294 | 643 | 319 | 324 | 304 | 有 明 町 4 丁 目 | 335 | 156 | 179 | 156 |
| 駒 場 町 2 丁 目 | 364 | 177 | 187 | 148 | 382 | 187 | 195 | 151 | 有 明 町 5 丁 目 | 278 | 145 | 133 | 133 |
| 駒 場 町 3 丁 目 | 267 | 126 | 141 | 108 | 257 | 124 | 133 | 110 | 有 明 町 6 丁 目 | 422 | 208 | 214 | 196 |
| 駒 場 町 4 丁 目 | 357 | 175 | 182 | 154 | 369 | 181 | 188 | 160 | 大 町 1 丁 目 | 248 | 117 | 131 | 112 |
| 駒 場 町 5 丁 目 | 220 | 111 | 109 | 99 | 216 | 108 | 108 | 97 | 大 町 2 丁 目 | 159 | 84 | 75 | 86 |
| 駒 場 町 6 丁 目 | 283 | 144 | 139 | 118 | 290 | 146 | 144 | 123 | 大 町 3 丁 目 | 251 | 125 | 126 | 112 |
| 白 樺 町 1 丁 目 | 373 | 186 | 187 | 157 | 390 | 190 | 200 | 164 | 大 町 4 丁 目 | 216 | 108 | 108 | 101 |
| 白 樺 町 2 丁 目 | 344 | 189 | 155 | 160 | 339 | 183 | 156 | 157 | 文 京 町 1 丁 目 | 584 | 281 | 303 | 235 |
| 白 樺 町 3 丁 目 | 673 | 338 | 335 | 244 | 680 | 335 | 345 | 247 | 文 京 町 2 丁 目 | 492 | 234 | 258 | 186 |
| 白 樺 町 4 丁 目 | 31 | 17 | 14 | 16 | 31 | 18 | 13 | 17 | 文 京 町 3 丁 目 | 153 | 83 | 70 | 74 |
| 黄 金 北 1 丁 目 | 568 | 280 | 288 | 250 | 586 | 291 | 295 | 266 | 文 京 町 4 丁 目 | 626 | 318 | 308 | 257 |
| 黄 金 北 2 丁 目 | 550 | 265 | 285 | 238 | 527 | 248 | 279 | 233 | 牧 場 | 322 | 168 | 154 | 190 |
| 黄 金 北 3 丁 目 | 788 | 396 | 392 | 331 | 785 | 387 | 398 | 330 | 盤 尻 | 16 | 9 | 7 | 7 |
| 黄 金 北 4 丁 目 | 752 | 370 | 382 | 322 | 735 | 359 | 376 | 315 | 桜 森 | - | - | - | - |
| 黄 金 中 央 1 丁 目 | 374 | 184 | 190 | 170 | 391 | 193 | 198 | 177 | 中 島 町 1 丁 目 | 659 | 329 | 330 | 268 |
| 黄 金 中 央 2 丁 目 | 296 | 143 | 153 | 146 | 308 | 148 | 160 | 150 | 中 島 町 2 丁 目 | 526 | 248 | 278 | 219 |
| 黄 金 中 央 3 丁 目 | 460 | 232 | 228 | 207 | 488 | 239 | 249 | 215 | 中 島 町 3 丁 目 | 201 | 103 | 98 | 72 |
| 黄 金 中 央 4 丁 目 | 381 | 189 | 192 | 169 | 407 | 201 | 206 | 187 | 中 島 町 4 丁 目 | 1,023 | 504 | 519 | 442 |
| 黄 金 中 央 5 丁 目 | - | - | - | - | - | - | - | - | 中 島 町 5 丁 目 | 418 | 212 | 206 | 225 |
| 黄 金 南 1 丁 目 | 756 | 374 | 382 | 293 | 820 | 405 | 415 | 314 | 中 島 町 6 丁 目 | 650 | 309 | 341 | 312 |
| 黄 金 南 2 丁 目 | 624 | 309 | 315 | 243 | 624 | 307 | 317 | 244 | 恵 央 町 | 659 | 289 | 370 | 345 |
| 黄 金 南 3 丁 目 | 716 | 344 | 372 | 252 | 727 | 354 | 373 | 254 | 幸 町 1 丁 目 | 217 | 110 | 107 | 97 |
| 黄 金 南 4 丁 目 | 802 | 419 | 383 | 266 | 826 | 431 | 395 | 272 | 幸 町 2 丁 目 | 434 | 216 | 218 | 174 |
| 黄 金 南 5 丁 目 | 178 | 84 | 94 | 69 | 214 | 104 | 110 | 74 | 幸 町 3 丁 目 | 446 | 207 | 239 | 189 |
| 黄 金 南 6 丁 目 | 280 | 142 | 138 | 91 | 288 | 146 | 142 | 96 | 幸 町 4 丁 目 | 6 | 2 | 4 | 3 |
| 黄 金 南 7 丁 目 | 715 | 356 | 359 | 247 | 755 | 378 | 377 | 265 | 柏 陽 町 1 丁 目 | 779 | 381 | 398 | 368 |
| 相 生 町 | 1,712 | 842 | 870 | 898 | 1,755 | 867 | 888 | 925 | 柏 陽 町 3 丁 目 | 1,119 | 565 | 554 | 498 |
| 緑 町 1 丁 目 | 143 | 77 | 66 | 82 | 157 | 83 | 74 | 88 | 柏 陽 町 4 丁 目 | 674 | 319 | 355 | 356 |
| 緑 町 2 丁 目 | 745 | 338 | 407 | 343 | 741 | 336 | 405 | 343 | 柏 木 町 | 2,712 | 1,468 | 1,244 | 1,368 |
| 住 吉 町 1 丁 目 | 256 | 123 | 133 | 113 | 248 | 121 | 127 | 111 | 北 柏 木 町 1 丁 目 | 1,334 | 645 | 689 | 546 |
| 住 吉 町 2 丁 目 | 516 | 258 | 258 | 253 | 531 | 271 | 260 | 268 | 北 柏 木 町 3 丁 目 | 27 | 14 | 13 | 11 |
| 住 吉 町 3 丁 目 | 511 | 253 | 258 | 240 | 537 | 261 | 276 | 246 | 北 柏 木 町 4 丁 目 | 3 | 2 | 1 | 1 |
| 住 吉 町 4 丁 目 | 412 | 186 | 226 | 167 | 407 | 183 | 224 | 166 | 北 柏 木 町 5 丁 目 | 3 | 2 | 1 | 2 |
| 末 広 町 | 577 | 281 | 296 | 288 | 590 | 283 | 307 | 286 | 島 松 沢 | 24 | 13 | 11 | 13 |
| 栄 恵 町 | 188 | 100 | 88 | 123 | 191 | 99 | 92 | 124 | 美 咲 野 1 丁 目 | 621 | 297 | 324 | 199 |
| 泉 町 | 610 | 322 | 288 | 327 | 613 | 331 | 282 | 332 | 美 咲 野 2 丁 目 | 394 | 192 | 202 | 125 |
| 桜 町 1 丁 目 | 372 | 207 | 165 | 167 | 350 | 195 | 155 | 161 | 美 咲 野 3 丁 目 | 391 | 198 | 193 | 130 |
| 桜 町 2 丁 目 | 866 | 394 | 472 | 396 | 854 | 389 | 465 | 398 | 美 咲 野 4 丁 目 | 322 | 163 | 159 | 102 |

(各年9月末日)

| 22年 | | | | 地 区 | 21年 | | | | 22年 | | | |
|-------|-------|-------|-------|---------------|--------|--------|--------|--------|--------|--------|--------|--------|
| 人 口 | | | 世 帯 | | 人 口 | | | 世 帯 | 人 口 | | | 世 帯 |
| 計 | 男 | 女 | | | 計 | 男 | 女 | | 計 | 男 | 女 | |
| 386 | 202 | 184 | 151 | 美 咲 野 5 丁 目 | 259 | 124 | 135 | 96 | 254 | 121 | 133 | 96 |
| 2 | 1 | 1 | 1 | 美 咲 野 6 丁 目 | 384 | 190 | 194 | 131 | 392 | 194 | 198 | 136 |
| 114 | 58 | 56 | 59 | 恵 み 野 東 1 丁 目 | 301 | 140 | 161 | 117 | 306 | 142 | 164 | 119 |
| 1,047 | 532 | 515 | 562 | 恵 み 野 東 2 丁 目 | 572 | 282 | 290 | 211 | 582 | 286 | 296 | 219 |
| 762 | 370 | 392 | 368 | 恵 み 野 東 3 丁 目 | 394 | 187 | 207 | 155 | 397 | 193 | 204 | 158 |
| 388 | 177 | 211 | 189 | 恵 み 野 東 4 丁 目 | 395 | 190 | 205 | 144 | 396 | 193 | 203 | 142 |
| 519 | 250 | 269 | 250 | 恵 み 野 東 5 丁 目 | 585 | 297 | 288 | 238 | 592 | 301 | 291 | 246 |
| 101 | 60 | 41 | 47 | 恵 み 野 東 6 丁 目 | 487 | 245 | 242 | 180 | 488 | 246 | 242 | 182 |
| 524 | 259 | 265 | 246 | 恵 み 野 東 7 丁 目 | 597 | 297 | 300 | 198 | 573 | 289 | 284 | 199 |
| 474 | 231 | 243 | 249 | 恵 み 野 西 1 丁 目 | 739 | 332 | 407 | 316 | 737 | 331 | 406 | 317 |
| 534 | 261 | 273 | 237 | 恵 み 野 西 2 丁 目 | 219 | 101 | 118 | 94 | 221 | 105 | 116 | 97 |
| 289 | 131 | 158 | 132 | 恵 み 野 西 3 丁 目 | 370 | 178 | 192 | 158 | 364 | 175 | 189 | 160 |
| 328 | 153 | 175 | 154 | 恵 み 野 西 4 丁 目 | 478 | 224 | 254 | 202 | 469 | 217 | 252 | 206 |
| 275 | 140 | 135 | 130 | 恵 み 野 西 5 丁 目 | 296 | 136 | 160 | 152 | 303 | 139 | 164 | 152 |
| 418 | 213 | 205 | 198 | 恵 み 野 西 6 丁 目 | 900 | 413 | 487 | 357 | 883 | 410 | 473 | 359 |
| 230 | 108 | 122 | 108 | 恵 み 野 南 1 丁 目 | 446 | 210 | 236 | 184 | 388 | 178 | 210 | 157 |
| 164 | 85 | 79 | 91 | 恵 み 野 南 2 丁 目 | 586 | 266 | 320 | 231 | 581 | 267 | 314 | 234 |
| 246 | 126 | 120 | 108 | 恵 み 野 南 3 丁 目 | 657 | 312 | 345 | 266 | 660 | 317 | 343 | 271 |
| 223 | 110 | 113 | 102 | 恵 み 野 南 4 丁 目 | 744 | 337 | 407 | 309 | 776 | 347 | 429 | 320 |
| 580 | 275 | 305 | 234 | 恵 み 野 北 1 丁 目 | 522 | 248 | 274 | 204 | 515 | 239 | 276 | 204 |
| 494 | 230 | 264 | 191 | 恵 み 野 北 2 丁 目 | 505 | 238 | 267 | 206 | 514 | 238 | 276 | 212 |
| 165 | 89 | 76 | 75 | 恵 み 野 北 3 丁 目 | 304 | 135 | 169 | 139 | 284 | 129 | 155 | 133 |
| 618 | 310 | 308 | 262 | 恵 み 野 北 4 丁 目 | 323 | 155 | 168 | 137 | 320 | 154 | 166 | 138 |
| 320 | 165 | 155 | 190 | 恵 み 野 北 5 丁 目 | 395 | 190 | 205 | 153 | 348 | 169 | 179 | 141 |
| 17 | 9 | 8 | 8 | 恵 み 野 北 6 丁 目 | 661 | 323 | 338 | 245 | 641 | 314 | 327 | 244 |
| - | - | - | - | 恵 み 野 北 7 丁 目 | 906 | 423 | 483 | 288 | 911 | 434 | 477 | 293 |
| 646 | 326 | 320 | 272 | 島 松 寿 町 1 丁 目 | 652 | 313 | 339 | 326 | 657 | 317 | 340 | 334 |
| 535 | 255 | 280 | 233 | 島 松 寿 町 2 丁 目 | 1,053 | 479 | 574 | 480 | 1,066 | 488 | 578 | 491 |
| 197 | 104 | 93 | 73 | 島 松 仲 町 1 丁 目 | 291 | 148 | 143 | 143 | 281 | 141 | 140 | 135 |
| 1,060 | 522 | 538 | 455 | 島 松 仲 町 2 丁 目 | 254 | 122 | 132 | 132 | 248 | 117 | 131 | 128 |
| 439 | 221 | 218 | 233 | 島 松 仲 町 3 丁 目 | 177 | 85 | 92 | 83 | 170 | 83 | 87 | 81 |
| 674 | 320 | 354 | 322 | 島 松 東 町 1 丁 目 | 282 | 135 | 147 | 119 | 284 | 136 | 148 | 119 |
| 647 | 285 | 362 | 347 | 島 松 東 町 2 丁 目 | 376 | 173 | 203 | 161 | 358 | 163 | 195 | 157 |
| 233 | 118 | 115 | 103 | 島 松 東 町 3 丁 目 | 465 | 245 | 220 | 213 | 466 | 244 | 222 | 217 |
| 421 | 209 | 212 | 172 | 島 松 東 町 4 丁 目 | 226 | 111 | 115 | 91 | 223 | 108 | 115 | 90 |
| 460 | 209 | 251 | 196 | 島 松 本 町 1 丁 目 | 534 | 250 | 284 | 213 | 539 | 249 | 290 | 218 |
| 5 | 2 | 3 | 2 | 島 松 本 町 2 丁 目 | 647 | 310 | 337 | 281 | 643 | 313 | 330 | 276 |
| 778 | 376 | 402 | 366 | 島 松 本 町 3 丁 目 | 726 | 344 | 382 | 296 | 766 | 365 | 401 | 314 |
| 1,216 | 619 | 597 | 540 | 島 松 本 町 4 丁 目 | 534 | 268 | 266 | 224 | 540 | 268 | 272 | 225 |
| 664 | 313 | 351 | 358 | 島 松 旭 町 1 丁 目 | 317 | 153 | 164 | 118 | 320 | 156 | 164 | 121 |
| 2,702 | 1,465 | 1,237 | 1,367 | 島 松 旭 町 2 丁 目 | 358 | 166 | 192 | 147 | 369 | 172 | 197 | 149 |
| 1,331 | 643 | 688 | 558 | 島 松 旭 町 3 丁 目 | 322 | 159 | 163 | 101 | 324 | 160 | 164 | 104 |
| 26 | 14 | 12 | 11 | 島 松 旭 町 4 丁 目 | 411 | 197 | 214 | 164 | 401 | 191 | 210 | 163 |
| 3 | 2 | 1 | 1 | 西 島 松 | 873 | 558 | 315 | 585 | 824 | 524 | 300 | 553 |
| 3 | 2 | 1 | 2 | 南 島 松 | 275 | 124 | 151 | 131 | 274 | 121 | 153 | 138 |
| 23 | 12 | 11 | 13 | 中 島 松 | 198 | 95 | 103 | 64 | 191 | 93 | 98 | 63 |
| 619 | 294 | 325 | 203 | 下 島 松 | 344 | 168 | 176 | 152 | 345 | 169 | 176 | 158 |
| 390 | 188 | 202 | 123 | 穂 栄 | 114 | 54 | 60 | 55 | 110 | 52 | 58 | 53 |
| 396 | 203 | 193 | 134 | 北 島 | 139 | 74 | 65 | 51 | 111 | 60 | 51 | 43 |
| 320 | 161 | 159 | 101 | 合 計 | 68,608 | 33,773 | 34,835 | 29,958 | 68,809 | 33,870 | 34,939 | 30,316 |

4) 年齢別人口(5歳階級)

| 年 齢 | 18 年 | | | 19 年 | | | 20 年 | |
|--------------------|--------|--------|---------|--------|--------|---------|--------|--------|
| | 男 | 女 | 計 | 男 | 女 | 計 | 男 | 女 |
| 総 数 | 33,688 | 34,254 | 67,942 | 33,763 | 34,654 | 68,417 | 33,867 | 34,818 |
| 年 少 人 口 | | | (100%) | | | (100%) | | |
| 0歳～14歳 | 5,200 | 4,927 | 10,127 | 5,162 | 4,979 | 10,141 | 5,128 | 4,924 |
| | | | (14.9%) | | | (14.8%) | | |
| 0歳～4歳 | 1,559 | 1,474 | 3,033 | 1,568 | 1,536 | 3,104 | 1,568 | 1,503 |
| 5～9 | 1,754 | 1,703 | 3,457 | 1,722 | 1,661 | 3,383 | 1,685 | 1,627 |
| 10～14 | 1,887 | 1,750 | 3,637 | 1,872 | 1,782 | 3,654 | 1,875 | 1,794 |
| 生 産 年 齢 人 口 | | | | | | | | |
| 15歳～64歳 | 22,941 | 22,660 | 45,601 | 22,837 | 22,678 | 45,515 | 22,806 | 22,604 |
| | | | (67.1%) | | | (66.5%) | | |
| 15歳～19歳 | 2,017 | 1,926 | 3,943 | 2,027 | 1,901 | 3,928 | 2,029 | 1,848 |
| 20～24 | 2,266 | 2,027 | 4,293 | 2,184 | 2,048 | 4,232 | 2,098 | 2,021 |
| 25～29 | 2,298 | 2,094 | 4,392 | 2,152 | 2,076 | 4,228 | 2,136 | 1,991 |
| 30～34 | 2,569 | 2,488 | 5,057 | 2,614 | 2,441 | 5,055 | 2,509 | 2,392 |
| 35～39 | 2,474 | 2,353 | 4,827 | 2,488 | 2,387 | 4,875 | 2,551 | 2,489 |
| 40～44 | 2,149 | 2,195 | 4,344 | 2,202 | 2,250 | 4,452 | 2,226 | 2,275 |
| 45～49 | 2,094 | 2,050 | 4,144 | 2,128 | 2,098 | 4,226 | 2,158 | 2,184 |
| 50～54 | 2,393 | 2,493 | 4,886 | 2,249 | 2,368 | 4,617 | 2,153 | 2,200 |
| 55～59 | 2,721 | 2,857 | 5,578 | 2,804 | 2,912 | 5,716 | 2,770 | 2,834 |
| 60～64 | 1,960 | 2,177 | 4,137 | 1,989 | 2,197 | 4,186 | 2,176 | 2,370 |
| 老 年 人 口 | | | | | | | | |
| 65歳以上 | 5,547 | 6,667 | 12,214 | 5,764 | 6,997 | 12,761 | 5,933 | 7,290 |
| | | | (18.0%) | | | (18.7%) | | |
| 65歳～69歳 | 1,777 | 2,063 | 3,840 | 1,799 | 2,135 | 3,934 | 1,791 | 2,150 |
| 70～74 | 1,645 | 1,743 | 3,388 | 1,686 | 1,826 | 3,512 | 1,682 | 1,905 |
| 75～79 | 1,255 | 1,285 | 2,540 | 1,295 | 1,316 | 2,611 | 1,342 | 1,387 |
| 80～84 | 528 | 820 | 1,348 | 618 | 924 | 1,542 | 723 | 966 |
| 85～89 | 245 | 475 | 720 | 258 | 511 | 769 | 280 | 570 |
| 90～94 | 81 | 213 | 294 | 90 | 223 | 313 | 96 | 240 |
| 95歳以上 | 16 | 68 | 84 | 18 | 62 | 80 | 19 | 72 |

(資料) 生活環境部市民課、住民基本台帳

(各年9月末日)

| 計 | 21 年 | | | 22 年 | | | 年 齡 |
|---------|--------|--------|---------|--------|--------|---------|-------------|
| | 男 | 女 | 計 | 男 | 女 | 計 | |
| 68,685 | 33,773 | 34,835 | 68,608 | 33,870 | 34,939 | 68,809 | 総 数 |
| (100%) | | | (100%) | | | (100%) | 年 少 人 口 |
| 10,052 | 5,018 | 4,882 | 9,900 | 4,989 | 4,832 | 9,821 | 0歳～14歳 |
| (14.6) | | | (14.4%) | | | (14.3%) | |
| 3,071 | 1,510 | 1,495 | 3,005 | 1,511 | 1,492 | 3,003 | 0歳～4歳 |
| 3,312 | 1,680 | 1,634 | 3,314 | 1,682 | 1,617 | 3,299 | 5～9 |
| 3,669 | 1,828 | 1,753 | 3,581 | 1,796 | 1,723 | 3,519 | 10～14 |
| | | | | | | | 生 産 年 齢 人 口 |
| 45,410 | 22,623 | 22,368 | 44,991 | 22,577 | 22,289 | 44,866 | 15歳～64歳 |
| (66.1%) | | | (65.6%) | | | (65.2%) | |
| 3,877 | 1,978 | 1,852 | 3,830 | 2,007 | 1,817 | 3,824 | 15歳～19歳 |
| 4,119 | 2,035 | 1,868 | 3,903 | 1,964 | 1,802 | 3,766 | 20～24 |
| 4,127 | 2,008 | 1,938 | 3,946 | 1,947 | 1,897 | 3,844 | 25～29 |
| 4,901 | 2,462 | 2,292 | 4,754 | 2,368 | 2,265 | 4,633 | 30～34 |
| 5,040 | 2,603 | 2,553 | 5,156 | 2,591 | 2,558 | 5,149 | 35～39 |
| 4,501 | 2,309 | 2,316 | 4,625 | 2,361 | 2,308 | 4,669 | 40～44 |
| 4,342 | 2,160 | 2,201 | 4,361 | 2,204 | 2,224 | 4,428 | 45～49 |
| 4,353 | 2,125 | 2,123 | 4,248 | 2,089 | 2,108 | 4,197 | 50～54 |
| 5,604 | 2,558 | 2,663 | 5,221 | 2,440 | 2,571 | 5,011 | 55～59 |
| 4,546 | 2,385 | 2,562 | 4,947 | 2,606 | 2,739 | 5,345 | 60～64 |
| | | | | | | | 老 年 人 口 |
| 13,223 | 6,132 | 7,585 | 13,717 | 6,304 | 7,818 | 14,122 | 65歳以上 |
| (19.3%) | | | (20.0%) | | | (20.5%) | |
| 3,941 | 1,853 | 2,200 | 4,053 | 1,873 | 2,195 | 4,068 | 65歳～69歳 |
| 3,587 | 1,677 | 1,960 | 3,637 | 1,650 | 1,950 | 3,600 | 70～74 |
| 2,729 | 1,355 | 1,460 | 2,815 | 1,405 | 1,557 | 2,962 | 75～79 |
| 1,689 | 840 | 1,027 | 1,867 | 921 | 1,092 | 2,013 | 80～84 |
| 850 | 283 | 606 | 889 | 321 | 649 | 970 | 85～89 |
| 336 | 102 | 258 | 360 | 107 | 286 | 393 | 90～94 |
| 91 | 22 | 74 | 96 | 27 | 89 | 116 | 95歳以上 |

4) 人口動態(届出数)

(各年・月中)

| 年 月 | 増 減 人 口 | 自 然 動 態 | | | 社 会 動 態 | | | 職 権 に よ る | | | 婚 姻 | 離 婚 |
|-----|------------|---------|-----|-----|---------|-------|-------|-----------|-----|------|-----|-----|
| | | 出 生 | 死 亡 | 増 減 | 転 入 | 転 出 | 増 減 | 増 加 | 減 少 | 増 減 | | |
| 12年 | 278 | 616 | 370 | 246 | 3,942 | 3,937 | 5 | 32 | 5 | 27 | 778 | 220 |
| 13年 | 469 | 607 | 400 | 207 | 3,816 | 3,582 | 234 | 30 | 2 | 28 | 817 | 233 |
| 14年 | 522 | 584 | 419 | 165 | 3,878 | 3,531 | 347 | 18 | 8 | 10 | 791 | 242 |
| 15年 | 726 | 622 | 393 | 229 | 3,992 | 3,530 | 462 | 42 | 7 | 35 | 853 | 235 |
| 16年 | 235 | 613 | 404 | 209 | 3,609 | 3,620 | △ 11 | 51 | 14 | 37 | 726 | 247 |
| 17年 | 415 | 578 | 438 | 140 | 3,604 | 3,471 | 291 | 30 | 46 | △ 16 | 673 | 183 |
| 18年 | 396 | 568 | 434 | 134 | 3,718 | 3,463 | 247 | 29 | 14 | 15 | 777 | 226 |
| 19年 | 473 | 618 | 490 | 128 | 3,575 | 3,257 | 318 | 35 | 8 | 27 | 740 | 225 |
| 20年 | 167 | 576 | 496 | 80 | 3,481 | 3,417 | 64 | 32 | 9 | 23 | 813 | 230 |
| 21年 | △ 31 | 552 | 501 | 51 | 3,178 | 3,278 | △ 100 | 28 | 10 | 18 | 773 | 227 |
| 22年 | 143 | 551 | 499 | 52 | 3,046 | 2,976 | 70 | 23 | 2 | 21 | 843 | 245 |
| 1月 | 30 | 48 | 40 | 8 | 129 | 110 | 19 | 3 | 0 | 3 | 50 | 14 |
| 2月 | △5 | 44 | 33 | 11 | 139 | 158 | △19 | 3 | 0 | 3 | 77 | 20 |
| 3月 | △192 | 50 | 47 | 3 | 551 | 748 | △197 | 2 | 0 | 2 | 83 | 32 |
| 4月 | 198 | 45 | 50 | △5 | 649 | 451 | 198 | 5 | 0 | 5 | 82 | 19 |
| 5月 | △ 4 | 45 | 45 | 0 | 177 | 174 | 3 | 1 | 0 | 1 | 71 | 12 |
| 6月 | △58 | 58 | 44 | 14 | 180 | 254 | △74 | 2 | 0 | 2 | 66 | 21 |
| 7月 | 5 | 43 | 38 | 5 | 209 | 210 | △1 | 1 | 0 | 1 | 84 | 15 |
| 8月 | 32 | 40 | 29 | 11 | 220 | 200 | 20 | 3 | 2 | 1 | 61 | 29 |
| 9月 | 57 | 53 | 39 | 14 | 220 | 220 | 42 | 1 | 0 | 1 | 60 | 26 |
| 10月 | 29 | 44 | 39 | 5 | 216 | 216 | 24 | 0 | 0 | 0 | 80 | 16 |
| 11月 | 34 | 37 | 49 | △12 | 177 | 177 | 45 | 1 | 0 | 1 | 66 | 19 |
| 12月 | 9 | 44 | 46 | △2 | 179 | 179 | 10 | 1 | 0 | 1 | 63 | 22 |

(資料) 生活環境部市民課

注) 婚姻、離婚の件数は、恵庭市で受理した分と他市町村で受理して恵庭市に送付された分の合算である。

5) 外国人登録人口

(各年3月)

| 区 分 | 18 年 | | | 19 年 | | | 20 年 | | |
|---------|------|----|----|------|-----|-----|------|----|-----|
| | 計 | 男 | 女 | 計 | 男 | 女 | 計 | 男 | 女 |
| 韓国または朝鮮 | 45 | 22 | 23 | 77 | 30 | 47 | 78 | 31 | 47 |
| 中国 | 68 | 37 | 31 | 63 | 34 | 29 | 66 | 31 | 35 |
| フィリピン | 19 | 1 | 18 | 27 | 9 | 18 | 15 | 2 | 13 |
| アメリカ | 8 | 4 | 4 | 12 | 9 | 3 | 16 | 12 | 4 |
| ロシア | 6 | 3 | 3 | 8 | 4 | 4 | 7 | 4 | 3 |
| その他 | 30 | 14 | 16 | 34 | 14 | 20 | 31 | 12 | 19 |
| 合計 | 176 | 81 | 95 | 221 | 100 | 121 | 213 | 92 | 121 |

| 区 分 | 21 年 | | | 22 年 | | |
|---------|------|----|-----|------|----|-----|
| | 計 | 男 | 女 | 計 | 男 | 女 |
| 韓国または朝鮮 | 70 | 31 | 39 | 69 | 29 | 40 |
| 中国 | 86 | 36 | 50 | 108 | 42 | 66 |
| フィリピン | 12 | 1 | 11 | 11 | 1 | 10 |
| アメリカ | 10 | 9 | 1 | 11 | 10 | 1 |
| ロシア | 8 | 5 | 3 | 8 | 4 | 4 |
| その他 | 28 | 12 | 16 | 26 | 12 | 14 |
| 合計 | 214 | 94 | 120 | 233 | 98 | 135 |

(資料) 生活環境部市民課

6) 社会動態 (道内)

(各年中)

| 地 区 | 18 年 | | 19 年 | | 20 年 | | 21 年 | | 22 年 | |
|-------|-------|-------|-------|-------|-------|-------|-------|-------|-------|-------|
| | 転 入 | 転 出 | 転 入 | 転 出 | 転 入 | 転 出 | 転 入 | 転 出 | 転 入 | 転 出 |
| 全 道 計 | 2,985 | 2,534 | 2,886 | 2,290 | 2,768 | 2,449 | 2,524 | 2,402 | 2,398 | 2,220 |
| 市 部 計 | 2,486 | 2,198 | 2,426 | 2,003 | 2,283 | 2,168 | 2,075 | 2,109 | 1,955 | 1,913 |
| 札 幌 | 900 | 921 | 879 | 878 | 856 | 926 | 730 | 902 | 663 | 846 |
| 中央区 | 147 | 150 | 114 | 140 | 98 | 175 | 82 | 127 | 84 | 137 |
| 北区 | 81 | 67 | 70 | 83 | 91 | 62 | 74 | 75 | 68 | 64 |
| 東区 | 86 | 83 | 89 | 103 | 114 | 97 | 88 | 108 | 67 | 84 |
| 白石区 | 153 | 133 | 110 | 129 | 125 | 133 | 107 | 138 | 85 | 126 |
| 豊平区 | 123 | 120 | 134 | 109 | 81 | 109 | 97 | 143 | 106 | 107 |
| 南区 | 76 | 82 | 115 | 95 | 112 | 77 | 66 | 69 | 62 | 79 |
| 西区 | 61 | 92 | 59 | 47 | 61 | 58 | 73 | 57 | 59 | 58 |
| 厚別区 | 76 | 87 | 80 | 93 | 71 | 108 | 59 | 75 | 67 | 89 |
| 手稲区 | 47 | 30 | 38 | 35 | 36 | 45 | 37 | 32 | 23 | 28 |
| 清田区 | 50 | 77 | 70 | 44 | 67 | 62 | 47 | 78 | 42 | 74 |
| 函 館 | 80 | 49 | 79 | 48 | 77 | 58 | 59 | 37 | 57 | 53 |
| 小 樽 | 29 | 45 | 23 | 16 | 40 | 27 | 28 | 19 | 15 | 19 |
| 旭 川 | 80 | 101 | 99 | 71 | 76 | 92 | 87 | 104 | 97 | 49 |
| 室 蘭 | 32 | 26 | 37 | 28 | 27 | 28 | 26 | 24 | 26 | 26 |
| 釧 路 | 38 | 27 | 35 | 30 | 40 | 29 | 36 | 40 | 44 | 22 |
| 帯 広 | 76 | 58 | 51 | 43 | 46 | 41 | 48 | 54 | 48 | 64 |
| 北 見 | 55 | 27 | 21 | 14 | 22 | 21 | 29 | 12 | 20 | 24 |
| 夕 張 | 14 | 4 | 26 | 3 | 21 | 10 | 8 | 4 | 11 | 3 |
| 岩 見 | 43 | 47 | 48 | 51 | 64 | 36 | 53 | 40 | 47 | 30 |
| 網 走 | 17 | 14 | 23 | 8 | 8 | 11 | 8 | 11 | 20 | 9 |
| 留 萌 | 16 | 15 | 11 | 4 | 7 | 5 | 11 | 19 | 5 | 2 |
| 苦 小 牧 | 91 | 106 | 122 | 107 | 108 | 114 | 108 | 116 | 110 | 101 |
| 稚 内 | 23 | 11 | 12 | 11 | 16 | 11 | 21 | 12 | 10 | 9 |
| 美 唄 | 12 | 9 | 6 | 12 | 14 | 6 | 15 | 10 | 8 | 4 |
| 芦 別 | 10 | 2 | 7 | 1 | 7 | 5 | 2 | 2 | 3 | 1 |
| 江 別 | 98 | 64 | 85 | 72 | 80 | 62 | 57 | 55 | 48 | 72 |
| 赤 平 | 9 | 3 | 4 | 1 | 6 | 2 | 3 | 4 | 5 | 2 |
| 紋 別 | 12 | 5 | 5 | 3 | 17 | 10 | 5 | 2 | 10 | 5 |
| 士 別 | 5 | 4 | 5 | 2 | 3 | 2 | 5 | 7 | 7 | 5 |
| 名 寄 | 26 | 37 | 20 | 24 | 34 | 22 | 27 | 23 | 23 | 18 |
| 三 笠 | 2 | 3 | 1 | 1 | 2 | 4 | 6 | 1 | 4 | 5 |
| 根 室 | 5 | 7 | 9 | 10 | 10 | 5 | 6 | 3 | 20 | - |
| 千 歳 | 558 | 391 | 518 | 365 | 441 | 414 | 466 | 423 | 441 | 382 |
| 滝 川 | 31 | 13 | 16 | 17 | 10 | 25 | 21 | 13 | 11 | 8 |
| 砂 川 | 9 | 1 | 7 | - | 6 | 3 | 6 | 2 | 7 | 9 |
| 歌 志 内 | 2 | - | 3 | - | - | - | - | - | 2 | - |
| 深 川 | 6 | 12 | 4 | 3 | 5 | 3 | 4 | 4 | 4 | 2 |
| 富 良 野 | 3 | 5 | 8 | 6 | 8 | 4 | 7 | 10 | 1 | 2 |
| 登 別 | 51 | 31 | 45 | 27 | 51 | 45 | 47 | 32 | 42 | 18 |
| 伊 達 | 14 | 7 | 8 | 10 | 9 | 7 | 3 | 15 | 12 | 12 |
| 北 広 島 | 110 | 132 | 177 | 117 | 128 | 108 | 117 | 94 | 110 | 96 |
| 石 狩 | 21 | 17 | 22 | 18 | 26 | 19 | 17 | 9 | 16 | 8 |
| 北 斗 | 8 | 4 | 10 | 2 | 18 | 13 | 9 | 6 | 8 | 7 |
| 郡 部 計 | 499 | 336 | 460 | 287 | 485 | 331 | 449 | 293 | 443 | 307 |

(資料) 北海道統計 (住民基本台帳)

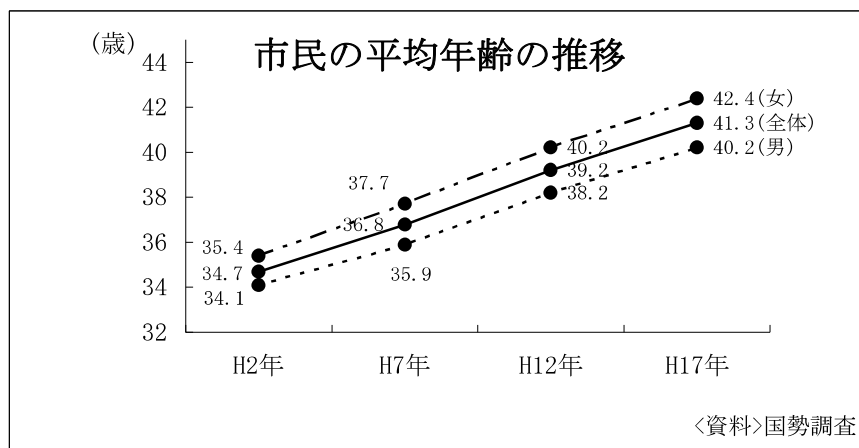
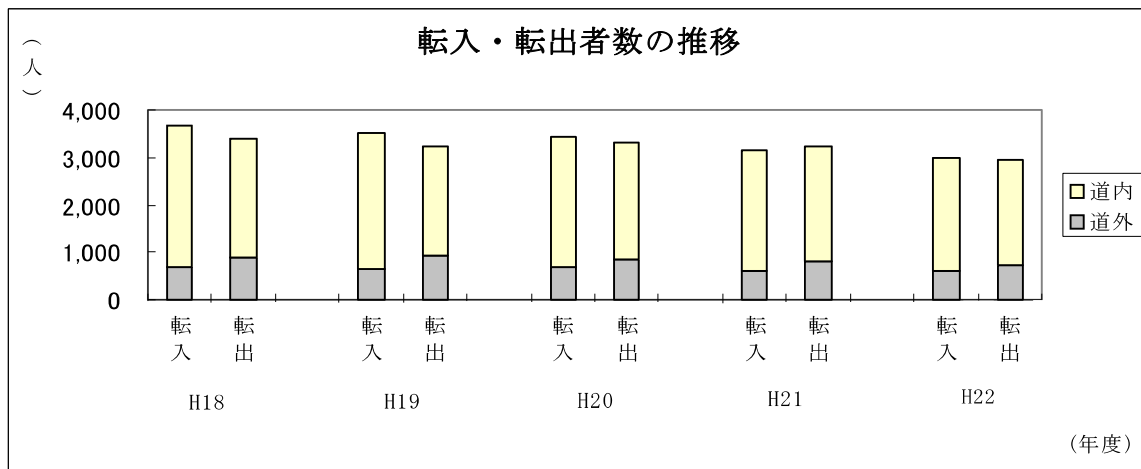
・社会動態（道外）

（各年中）

| 地 区 | 18 年 | | 19 年 | | 20 年 | | 21 年 | | 22 年 | |
|----------|-------|-------|-------|-------|-------|-------|-------|-------|-------|-------|
| | 転 入 | 転 出 | 転 入 | 転 出 | 転 入 | 転 出 | 転 入 | 転 出 | 転 入 | 転 出 |
| 総 数 | 3,729 | 3,467 | 3,577 | 3,251 | 3,477 | 3,332 | 3,180 | 3,250 | 3,042 | 2,987 |
| 道 内 | 2,985 | 2,534 | 2,886 | 2,290 | 2,768 | 2,449 | 2,524 | 2,402 | 2,398 | 2,220 |
| 道 外 | 688 | 873 | 644 | 931 | 678 | 853 | 624 | 819 | 598 | 729 |
| 国 外 | 56 | 60 | 47 | 30 | 31 | 30 | 32 | 29 | 46 | 38 |
| 東 北 | 113 | 92 | 157 | 143 | 111 | 110 | 97 | 90 | 100 | 81 |
| 関 東 | 340 | 475 | 286 | 431 | 333 | 485 | 289 | 471 | 296 | 382 |
| （うち東京都） | (85) | (167) | (102) | (165) | (92) | (160) | (95) | (139) | (106) | (127) |
| （うち神奈川県） | (94) | (115) | (85) | (120) | (91) | (106) | (62) | (105) | (63) | (73) |
| 北 陸 | 25 | 22 | 10 | 31 | 19 | 13 | 5 | 12 | 8 | 13 |
| 中 部 | 68 | 101 | 68 | 128 | 73 | 111 | 84 | 80 | 82 | 98 |
| 近 畿 | 45 | 65 | 57 | 79 | 49 | 62 | 78 | 65 | 48 | 83 |
| 中 国 | 12 | 24 | 8 | 16 | 14 | 7 | 18 | 16 | 11 | 17 |
| 四 国 | 11 | 9 | 5 | 9 | 8 | 8 | 14 | 12 | 5 | 2 |
| 九 州 | 51 | 65 | 47 | 77 | 59 | 45 | 28 | 64 | 39 | 46 |
| 沖 縄 | 13 | 8 | 6 | 17 | 12 | 12 | 11 | 9 | 9 | 7 |

〈資料〉北海道統計（住民基本台帳）

注）住所設定（従前の住所無）により転入したものを除く。
北陸は新潟・富山・石川・福井の4県、中部は山梨・長野・岐阜・静岡・愛知の5県、近畿は滋賀・京都・大阪・兵庫・奈良・和歌山・三重の2府5県として集計した。



〈資料〉国勢調査

7) 人口集中地区 (D I D) 世帯数、人口および面積

(各年10月1日現在)

| 年次 | 地区 | 人口集中地区 | | | 面積 (km ²) | 人口密度 (1 km ² 当たり) |
|-------|----|--------|--------|--------|--------------------------|---------------------------------|
| | | 総数 | 男 | 女 | | |
| 平成2年 | | 42,923 | 21,213 | 21,710 | 9.8 | 4,379.9 |
| | I | 37,001 | | | 8.5 | 4,353.1 |
| 平成7年 | II | 5,922 | | | 1.3 | 4,555.4 |
| | | 52,895 | … | … | 11.8 | 4,478.8 |
| 平成12年 | I | 45,485 | | | 10.4 | 4,390.4 |
| | II | 7,410 | | | 1.4 | 5,145.8 |
| 平成17年 | | 56,262 | | | 12.23 | 4,600.3 |
| | I | 48,955 | … | … | 10.80 | 4,532.9 |
| 平成17年 | II | 7,307 | | | 1.43 | 5,109.8 |
| | | 58,772 | | | 12.78 | 4,598.7 |
| 平成17年 | I | 51,337 | … | … | 11.30 | 4,543.1 |
| | II | 7,435 | | | 1.48 | 5,023.6 |

〈資料〉国勢調査

注) Iは恵庭地区、IIは島松地区をさす。

〈人口集中地区〉

国勢調査区を基礎単位地域として用い、人口密度1平方キロメートル当り4,000人以上の調査区が市の境界内で互いに隣接して、人口5,000人以上を有する場合、この地域を人口集中地区とした。

8) 恵庭市の昼間人口、夜間人口 (詳細は24～25頁)

(各年10月1日現在)

| 区分 \ 年次 | 昭和60年 | 平成2年 | 平成7年 | 平成12年 | 平成17年 |
|---------|--------|--------|--------|--------|--------|
| 昼間人口 | 43,833 | 50,513 | 56,822 | 60,882 | 63,123 |
| 常住人口 | 48,251 | 55,547 | 62,345 | 65,238 | 67,614 |
| 差 | 4,418 | 5,034 | 5,523 | 4,356 | 4,491 |

〈資料〉国勢調査

注) 昼間人口: 昼間人口とは、夜間人口(常住人口)から流出口を差引き、流入人口を加えた人口をい

9) 産業別就業人口 (詳細は26～27頁)

(各年10月1日現在)

| 産業別 \ 年次 | 昭和60年 | | 平成2年 | | 平成7年 | |
|----------|--------|-------|--------|-------|--------|-------|
| | 人 | % | 人 | % | 人 | % |
| 第1次産業 | 1,821 | 8.1 | 1,652 | 6.2 | 1,523 | 4.9 |
| 第2次産業 | 5,740 | 25.4 | 6,845 | 25.5 | 8,411 | 27.0 |
| 第3次産業 | 15,046 | 66.6 | 18,312 | 68.3 | 21,167 | 68.1 |
| 計 | 22,607 | 100.0 | 26,809 | 100.0 | 31,101 | 100.0 |

| 産業別 \ 年次 | 平成12年 | | 平成17年 | |
|----------|--------|-------|--------|-------|
| | 人 | % | 人 | % |
| 第1次産業 | 1,387 | 4.5 | 1,464 | 4.7 |
| 第2次産業 | 7,934 | 25.7 | 7,282 | 23.2 |
| 第3次産業 | 21,605 | 69.9 | 22,652 | 72.1 |
| 計 | 30,926 | 100.0 | 31,398 | 100.0 |

〈資料〉国勢調査

注) 第3次産業に不詳を含む。

・夜間人口及び昼間人口

| 年次 | 夜間人口 | 流出人口 | | | | 流出率(%) (B)/(A) | 総数(C) |
|-------|--------|--------|--------|-------|----|-------------------|-------|
| | (A) | 総数(B) | 通勤 | 通学 | 不詳 | | |
| 昭和60年 | 48,251 | 7,296 | 5,728 | 1,556 | 12 | 15.1 | 2,878 |
| 平成2年 | 55,547 | 10,020 | 7,972 | 2,048 | — | 18.0 | 4,986 |
| 平成7年 | 62,345 | 12,239 | 10,009 | 2,230 | — | 19.6 | 6,716 |
| 平成12年 | 65,238 | 12,703 | 10,389 | 2,314 | — | 19.5 | 8,347 |
| 平成17年 | 67,614 | 13,701 | 11,568 | 2,133 | — | 20.3 | 9,210 |

〈資料〉国勢調査

・恵庭市に常住する就業・通学市町村別15歳以上就業者および通学者数

| 年次 | 総数 | 市内で就業・通学する者 | | | 他 ^c | | |
|-------|----------|-------------|---------|----------|----------------|---------|---------|
| | | 総数 | 自宅 | 自宅外 | 総数 | 札幌市 | 千歳市 |
| 昭和60年 | 25,800 | 18,516 | 2,963 | 15,553 | 7,284 | 3,093 | 2,314 |
| | (22,607) | (16,879) | (2,963) | (13,916) | (5,728) | (2,301) | (2,090) |
| 平成2年 | 30,686 | 20,688 | 3,065 | 17,623 | 9,998 | 4,238 | 3,340 |
| | (26,809) | (18,837) | (3,065) | (15,772) | (7,972) | (3,244) | (3,056) |
| 平成7年 | 35,704 | 23,501 | 2,342 | 21,159 | 12,203 | 4,977 | 4,367 |
| | (31,101) | (21,092) | (2,342) | (18,750) | (10,009) | (3,857) | (4,027) |
| 平成12年 | 35,736 | 23,051 | 2,422 | 20,629 | 12,685 | 4,940 | 4,762 |
| | (30,926) | (20,516) | (2,422) | (18,094) | (10,410) | (3,835) | (4,349) |
| 平成17年 | 36,133 | 22,472 | 2,222 | 20,250 | 13,661 | 4,802 | 5,609 |
| | (31,398) | (19,830) | (2,222) | (17,608) | (11,568) | (3,832) | (5,164) |

〈資料〉国勢調査

注) () 内は就業者数。総数と就業者数の差は通学者数。

・恵庭市に就業・通学する常住市町村別15歳以上就業者および通学者数

| 年次 | 総数 | 市内に常住する者 | 他の市町村に常住 | | | | |
|-------|----------|----------|----------|---------|---------|-------|-------|
| | | | 総数 | 札幌市 | 千歳市 | 江別市 | 苫小牧市 |
| 昭和60年 | 21,392 | 18,516 | 2,876 | 1,074 | 1,023 | 92 | 42 |
| | (19,377) | (16,879) | (2,498) | (896) | (957) | (91) | (41) |
| 平成2年 | 25,667 | 20,688 | 4,979 | 1,761 | 1,688 | 156 | 96 |
| | (22,749) | (18,837) | (3,912) | (1,456) | (1,374) | (138) | (72) |
| 平成7年 | 30,207 | 23,501 | 6,706 | 2,555 | 2,094 | 249 | 160 |
| | (26,401) | (21,092) | (5,309) | (2,006) | (1,753) | (209) | (118) |
| 平成12年 | 31,417 | 23,051 | 8,366 | 3,201 | 2,544 | 359 | 203 |
| | (27,096) | (20,516) | (6,580) | (2,529) | (1,967) | (308) | (133) |
| 平成17年 | 31,673 | 22,472 | 9,201 | 3,520 | 2,520 | 495 | 272 |
| | (26,987) | (19,830) | (7,157) | (2,794) | (1,959) | (400) | (157) |

〈資料〉国勢調査

注) () 内は就業者数。総数と就業者数の差は通学者数。

(各年10月1日現在)

| 流入人口 | | | | 流出率(%) (C)/(A) | 昼間人口 (A-B) + (C) = (E) | 昼間人口率(%) (E) / (A) | 年次 |
|-------|-------|----|------|-------------------|------------------------------|-----------------------|----|
| 通勤 | 通学 | 不詳 | | | | | |
| 2,498 | 378 | 2 | 6.0 | 43,833 | 93.2 | 昭和60年 | |
| 3,912 | 1,071 | 3 | 9.0 | 50,513 | 90.8 | 平成2年 | |
| 5,309 | 1,407 | — | 10.8 | 56,822 | 90.9 | 平成7年 | |
| 6,557 | 1,790 | — | 12.8 | 60,882 | 93.3 | 平成12年 | |
| 7,157 | 2,053 | — | 13.6 | 63,123 | 93.4 | 平成17年 | |

(各年10月1日現在)

| 市町村で就業・通学する者 | | | | | 不詳 | 年次 |
|--------------|-------|---------|--------|------|----|-------|
| 工別市 | 苫小牧市 | 北広島市 | その他市町村 | 道外 | | |
| 137 | 274 | 1,197 | 263 | 6 | — | 昭和60年 |
| (52) | (160) | (919) | (200) | (6) | | |
| 230 | 297 | 1,516 | 362 | 15 | — | 平成2年 |
| (106) | (231) | (1,031) | (290) | (14) | | |
| 251 | 383 | 1,629 | 591 | 5 | — | 平成7年 |
| (136) | (336) | (1,142) | (506) | (5) | | |
| 287 | 422 | 1,581 | 658 | 35 | — | 平成12年 |
| (152) | (343) | (1,139) | (559) | (33) | | |
| 383 | 470 | 1,544 | 762 | 91 | — | 平成17年 |
| (207) | (413) | (1,262) | (604) | (86) | | |

(各年10月1日現在)

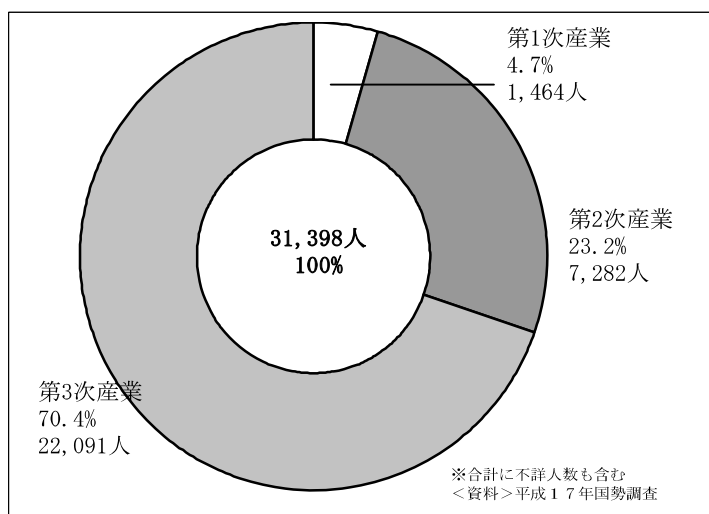
| る者 | | | 不詳 | 年次 |
|---------|--------|------|----|-------|
| 北広島市 | その他市町村 | 道外 | | |
| 499 | 141 | 5 | — | 昭和60年 |
| (370) | (138) | (5) | | |
| 991 | 285 | 2 | — | 平成2年 |
| (627) | (243) | (2) | | |
| 1,170 | 465 | 13 | — | 平成7年 |
| (838) | (372) | (13) | | |
| 1,466 | 570 | 23 | — | 平成12年 |
| (1,177) | (443) | (23) | | |
| 1,647 | 719 | 28 | — | 平成17年 |
| (1,328) | (495) | (24) | | |

・産業別就業人口（男女別15歳以上就業者）

| 産業分類 | 昭和60年 | | | 平成2年 | | | 平成7年 | |
|---------------------|--------|--------|-------|--------|--------|-------|--------|--------|
| | 総数 | 男 | 女 | 総数 | 男 | 女 | 総数 | 男 |
| 総数 | 22,607 | 15,014 | 7,593 | 26,809 | 17,476 | 9,333 | 31,101 | 19,824 |
| 第1次産業 | 1,821 | 988 | 833 | 1,652 | 886 | 766 | 1,523 | 778 |
| A 農業 | 1,666 | 867 | 799 | 1,491 | 759 | 732 | 1,401 | 687 |
| B 林業 | 145 | 114 | 31 | 123 | 100 | 23 | 83 | 66 |
| C 漁業 | 10 | 7 | 3 | 38 | 27 | 11 | 39 | 25 |
| 第2次産業 | 5,740 | 4,003 | 1,737 | 6,845 | 4,848 | 1,997 | 8,411 | 5,860 |
| D 鉱業 | 10 | 10 | — | 14 | 14 | — | 31 | 29 |
| E 建設業 | 2,486 | 2,096 | 390 | 2,759 | 2,310 | 449 | 3,118 | 2,599 |
| F 製造業 | 3,244 | 1,897 | 1,347 | 4,072 | 2,524 | 1,548 | 5,262 | 3,232 |
| 第3次産業 | 15,046 | 10,023 | 5,023 | 18,274 | 11,725 | 6,549 | 21,123 | 13,158 |
| G 電気・ガス・熱供給水道業 | 91 | 85 | 6 | 106 | 95 | 11 | 137 | 122 |
| 運輸・通信業 | 1,207 | 1,102 | 105 | 1,599 | 1,397 | 202 | 1,875 | 1,563 |
| H 情報通信業 | … | … | … | … | … | … | … | … |
| I 運輸業 | … | … | … | … | … | … | … | … |
| 卸売・小売・飲食業 | 4,034 | 1,886 | 2,148 | 4,724 | 2,221 | 2,503 | 5,335 | 2,461 |
| J 卸売・小売業 | … | … | … | … | … | … | … | … |
| M 飲食店・宿泊業 | … | … | … | … | … | … | … | … |
| 金融・保険業・不動産業 | 644 | 278 | 366 | 841 | 362 | 479 | 936 | 416 |
| K 金融・保険業 | … | … | … | … | … | … | … | … |
| L 不動産業 | … | … | … | … | … | … | … | … |
| サービス業 | 4,034 | 1,882 | 2,152 | 5,629 | 2,666 | 2,963 | 7,295 | 3,518 |
| N 医療・福祉 | … | … | … | … | … | … | … | … |
| O 教育・学習支援業 | … | … | … | … | … | … | … | … |
| P 複合サービス業 | … | … | … | … | … | … | … | … |
| Q サービス業(他に分類されないもの) | … | … | … | … | … | … | … | … |
| R 公務(他に分類されないもの) | 5,036 | 4,790 | 246 | 5,375 | 4,984 | 391 | 5,545 | 5,078 |
| 分類不能の産業 | — | — | — | 38 | 17 | 21 | 44 | 28 |

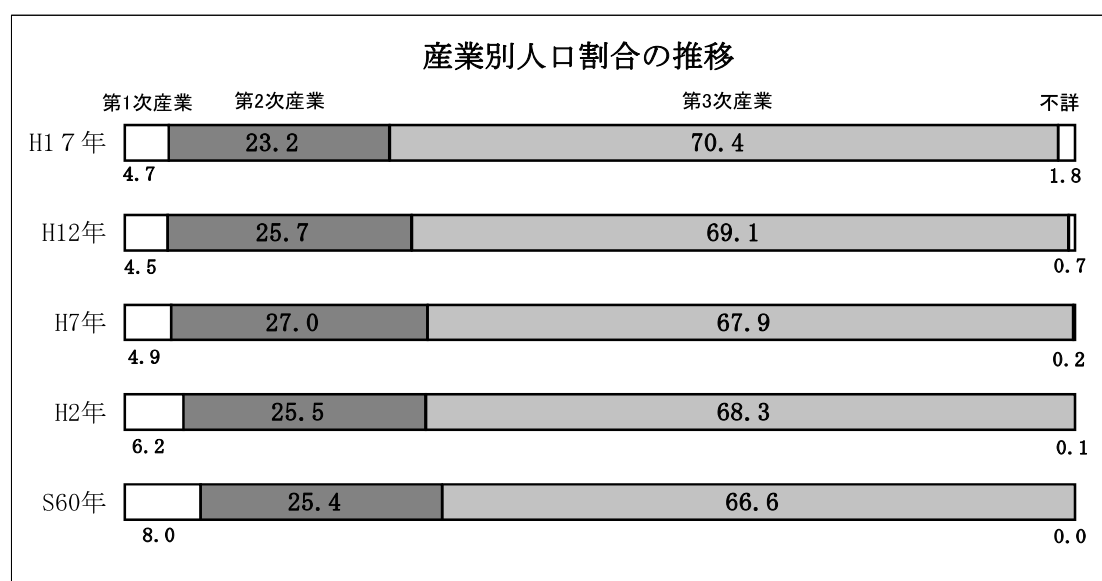
〈資料〉国勢調査

注) 総数の中に「不詳」を含んでいるので合計と総数は一致しない。



(単位：人)

| 女 | 平成12年 | | | 平成17年 | | | 産業別割合 (%) | | | | |
|--------|--------|--------|--------|--------|--------|--------|-----------|-------|-------|-------|-------|
| | 総数 | 男 | 女 | 総数 | 男 | 女 | 60年 | 平成2年 | 平成7年 | 平成12年 | 平成17年 |
| 11,277 | 30,926 | 19,368 | 11,558 | 31,398 | 19,094 | 12,304 | 100.0 | 100.0 | 100.0 | 100.0 | 100.0 |
| 745 | 1,387 | 712 | 675 | 1,464 | 778 | 686 | 8.0 | 6.2 | 4.9 | 4.5 | 4.7 |
| 714 | 1,295 | 646 | 649 | 1,413 | 737 | 676 | 7.4 | 5.6 | 4.5 | 4.2 | 4.5 |
| 17 | 46 | 37 | 9 | 34 | 31 | 3 | 0.6 | 0.5 | 0.3 | 0.1 | 0.1 |
| 14 | 46 | 29 | 17 | 17 | 10 | 7 | 0.0 | 0.1 | 0.1 | 0.1 | 0.1 |
| 2,551 | 7,934 | 5,580 | 2,354 | 7,282 | 5,135 | 2,147 | 25.4 | 25.5 | 27.0 | 25.7 | 23.2 |
| 2 | 23 | 21 | 2 | 12 | 12 | — | 0.0 | 0.1 | 0.1 | 0.1 | 0.0 |
| 519 | 2,806 | 2,408 | 398 | 2,502 | 2,150 | 352 | 11.0 | 10.3 | 10.0 | 9.1 | 8.0 |
| 2,030 | 5,105 | 3,151 | 1,954 | 4,768 | 2,973 | 1,795 | 14.4 | 15.2 | 16.9 | 16.5 | 15.2 |
| 7,965 | 21,369 | 12,954 | 8,415 | 22,091 | 12,834 | 9,257 | 66.6 | 68.3 | 67.9 | 69.1 | 70.4 |
| 15 | 140 | 126 | 14 | 134 | 119 | 15 | 0.4 | 0.4 | 0.4 | 0.5 | 0.4 |
| 312 | 1,963 | 1,559 | 404 | ... | ... | ... | 5.4 | 6.0 | 6.0 | 6.3 | ... |
| ... | ... | ... | ... | 384 | 310 | 74 | ... | ... | ... | ... | 1.2 |
| ... | ... | ... | ... | 1,773 | 1,467 | 306 | ... | ... | ... | ... | 5.6 |
| 2,874 | 5,434 | 2,370 | 3,064 | ... | ... | ... | 17.8 | 17.6 | 17.2 | 17.6 | ... |
| ... | ... | ... | ... | 4,591 | 2,078 | 2,513 | ... | ... | ... | ... | 14.6 |
| ... | ... | ... | ... | 1,374 | 459 | 915 | ... | ... | ... | ... | 4.4 |
| 520 | 794 | 386 | 408 | ... | ... | ... | 2.8 | 3.1 | 3.0 | 2.6 | ... |
| ... | ... | ... | ... | 506 | 217 | 289 | ... | ... | ... | ... | 1.6 |
| ... | ... | ... | ... | 267 | 193 | 74 | ... | ... | ... | ... | 0.9 |
| 3,777 | 7,835 | 3,745 | 4,090 | ... | ... | ... | 17.8 | 21.0 | 23.5 | 25.3 | ... |
| ... | ... | ... | ... | 2,411 | 595 | 1,816 | ... | ... | ... | ... | 7.7 |
| ... | ... | ... | ... | 1,349 | 691 | 658 | ... | ... | ... | ... | 4.3 |
| ... | ... | ... | ... | 359 | 229 | 130 | ... | ... | ... | ... | 1.1 |
| ... | ... | ... | ... | 4,417 | 2,348 | 2,069 | ... | ... | ... | ... | 14.1 |
| 467 | 5,203 | 4,768 | 435 | 4,526 | 4,128 | 398 | 22.4 | 20.1 | 17.8 | 16.8 | 14.4 |
| 16 | 236 | 122 | 114 | 561 | 347 | 214 | — | 0.1 | 0.2 | 0.7 | 1.8 |



10) 町内別年齢別人口(5歳階級)

| 町名 | 総数 | 0歳～ 4歳 | 5歳～ 9歳 | 10歳～ 14歳 | 15歳～ 19歳 | 20歳～ 24歳 | 25歳～ 29歳 | 30歳～ 34歳 | 35歳～ 39歳 | 40歳～ 44歳 | 45歳～ 49歳 |
|--------|-------|-----------|-----------|-------------|-------------|-------------|-------------|-------------|-------------|-------------|-------------|
| 漁太 | 174 | 1 | 2 | 4 | 5 | 11 | 6 | 8 | 5 | 9 | 7 |
| 林田 | 48 | - | 1 | 2 | - | 1 | 1 | 3 | - | 1 | 1 |
| 春日 | 157 | 2 | - | 4 | 6 | 3 | 6 | 7 | 4 | 10 | 9 |
| 中央 | 192 | 9 | 7 | 6 | 3 | 8 | 13 | 9 | 11 | 11 | 9 |
| 上山 | 216 | 4 | 5 | 6 | 7 | 9 | 12 | 10 | 7 | 14 | 6 |
| 戸磯 | 151 | 4 | - | 1 | 10 | 8 | 6 | 9 | 4 | 7 | 9 |
| 恵南 | 748 | 22 | 18 | 23 | 56 | 78 | 63 | 69 | 56 | 44 | 48 |
| 和光町1丁目 | 417 | 20 | 16 | 17 | 28 | 19 | 17 | 26 | 40 | 18 | 24 |
| 和光町2丁目 | 587 | 30 | 52 | 42 | 39 | 17 | 27 | 43 | 61 | 51 | 45 |
| 和光町3丁目 | 489 | 21 | 24 | 27 | 30 | 20 | 21 | 33 | 41 | 39 | 26 |
| 和光町4丁目 | 458 | 21 | 24 | 28 | 33 | 23 | 22 | 35 | 35 | 47 | 27 |
| 和光町5丁目 | 709 | 49 | 50 | 23 | 68 | 59 | 42 | 70 | 83 | 53 | 47 |
| 駒場町1丁目 | 643 | 31 | 23 | 33 | 37 | 30 | 32 | 49 | 48 | 46 | 49 |
| 駒場町2丁目 | 382 | 39 | 17 | 11 | 9 | 15 | 22 | 38 | 38 | 18 | 20 |
| 駒場町3丁目 | 257 | 6 | 6 | 10 | 16 | 14 | 9 | 12 | 14 | 16 | 25 |
| 駒場町4丁目 | 369 | 11 | 8 | 20 | 13 | 23 | 17 | 17 | 30 | 20 | 19 |
| 駒場町5丁目 | 216 | 8 | 9 | 11 | 5 | 4 | 14 | 10 | 20 | 7 | 16 |
| 駒場町6丁目 | 290 | 15 | 12 | 22 | 14 | 15 | 14 | 11 | 26 | 25 | 13 |
| 白樺町1丁目 | 390 | 19 | 19 | 25 | 32 | 17 | 19 | 30 | 29 | 33 | 37 |
| 白樺町2丁目 | 339 | 6 | 8 | 22 | 22 | 13 | 19 | 25 | 14 | 21 | 20 |
| 白樺町3丁目 | 680 | 20 | 45 | 73 | 55 | 29 | 18 | 38 | 42 | 60 | 89 |
| 白樺町4丁目 | 31 | 1 | 5 | 1 | 4 | 2 | - | 2 | 2 | 1 | 6 |
| 黄金北1丁目 | 586 | 36 | 24 | 33 | 30 | 56 | 36 | 55 | 43 | 41 | 40 |
| 黄金北2丁目 | 527 | 16 | 25 | 39 | 25 | 26 | 25 | 25 | 50 | 35 | 34 |
| 黄金北3丁目 | 785 | 29 | 32 | 45 | 43 | 50 | 45 | 50 | 46 | 50 | 55 |
| 黄金北4丁目 | 735 | 33 | 28 | 47 | 55 | 65 | 39 | 57 | 55 | 39 | 67 |
| 目 | 391 | 35 | 23 | 10 | 20 | 17 | 38 | 55 | 52 | 28 | 18 |
| 目 | 308 | 18 | 10 | 17 | 16 | 24 | 25 | 28 | 25 | 19 | 17 |
| 目 | 488 | 42 | 38 | 33 | 27 | 31 | 37 | 56 | 51 | 45 | 21 |
| 目 | 407 | 21 | 13 | 10 | 33 | 53 | 26 | 30 | 32 | 22 | 32 |
| 目 | - | - | - | - | - | - | - | - | - | - | - |
| 黄金南1丁目 | 820 | 109 | 67 | 24 | 19 | 18 | 58 | 127 | 116 | 56 | 35 |
| 黄金南2丁目 | 624 | 27 | 56 | 37 | 25 | 26 | 24 | 51 | 61 | 46 | 39 |
| 黄金南3丁目 | 727 | 55 | 85 | 73 | 48 | 19 | 17 | 74 | 97 | 94 | 59 |
| 黄金南4丁目 | 826 | 90 | 114 | 76 | 22 | 15 | 32 | 87 | 149 | 73 | 47 |
| 黄金南5丁目 | 214 | 34 | 25 | 6 | 4 | 8 | 10 | 34 | 29 | 20 | 9 |
| 黄金南6丁目 | 288 | 30 | 44 | 26 | 8 | 3 | 7 | 37 | 53 | 32 | 15 |
| 黄金南7丁目 | 755 | 88 | 108 | 50 | 24 | 11 | 48 | 108 | 119 | 88 | 28 |
| 相生町 | 1,755 | 67 | 54 | 49 | 97 | 114 | 151 | 140 | 132 | 136 | 121 |
| 緑町1丁目 | 157 | 10 | 6 | 6 | 2 | 10 | 15 | 14 | 17 | 13 | 9 |
| 緑町2丁目 | 741 | 25 | 40 | 35 | 53 | 42 | 39 | 42 | 57 | 44 | 47 |
| 住吉町1丁目 | 248 | 8 | 9 | 8 | 12 | 13 | 21 | 14 | 5 | 18 | 16 |
| 住吉町2丁目 | 531 | 30 | 19 | 18 | 23 | 35 | 44 | 41 | 46 | 40 | 37 |
| 住吉町3丁目 | 537 | 41 | 23 | 31 | 20 | 26 | 43 | 72 | 54 | 40 | 25 |
| 住吉町4丁目 | 407 | 27 | 18 | 25 | 17 | 26 | 26 | 38 | 27 | 19 | 18 |
| 末広町 | 590 | 50 | 26 | 10 | 23 | 22 | 46 | 57 | 36 | 29 | 41 |
| 栄恵町 | 191 | 3 | 1 | 3 | 2 | 16 | 9 | 11 | 13 | 13 | 12 |
| 泉町 | 613 | 27 | 15 | 21 | 31 | 47 | 58 | 40 | 62 | 39 | 42 |
| 桜町1丁目 | 350 | 36 | 17 | 13 | 15 | 20 | 47 | 31 | 25 | 31 | 22 |
| 桜町2丁目 | 854 | 30 | 64 | 61 | 50 | 43 | 42 | 67 | 69 | 43 | 49 |

〈資料〉生活環境部市民課

(平成22年9月末現在)

| 50歳～ 54歳 | 55歳～ 59歳 | 60歳～ 64歳 | 65歳～ 69歳 | 70歳～ 74歳 | 75歳～ 79歳 | 80歳～ 84歳 | 85歳～ 89歳 | 90歳～ 94歳 | 95歳～ 98歳 | 99歳 以上 | 町名 |
|-------------|-------------|-------------|-------------|-------------|-------------|-------------|-------------|-------------|-------------|-----------|--------|
| 19 | 16 | 6 | 25 | 21 | 13 | 5 | 7 | 2 | 2 | - | 漁太 |
| 4 | 4 | 3 | 6 | 3 | 9 | 3 | 5 | 1 | - | - | 林田 |
| 9 | 10 | 21 | 13 | 12 | 16 | 12 | 10 | 1 | 2 | - | 春日 |
| 12 | 18 | 16 | 10 | 15 | 15 | 11 | 3 | 4 | 2 | - | 中央 |
| 19 | 16 | 23 | 15 | 17 | 14 | 15 | 7 | 6 | 1 | 3 | 上山口 |
| 14 | 20 | 15 | 5 | 6 | 12 | 8 | 8 | 5 | - | - | 戸磯 |
| 48 | 46 | 58 | 43 | 32 | 18 | 14 | 7 | 4 | - | 1 | 恵南 |
| 19 | 31 | 44 | 35 | 30 | 22 | 8 | 3 | - | - | - | 和光町1丁目 |
| 29 | 30 | 43 | 28 | 16 | 17 | 11 | 5 | 1 | - | - | 和光町2丁目 |
| 26 | 40 | 29 | 43 | 26 | 22 | 14 | 6 | - | - | 1 | 和光町3丁目 |
| 14 | 32 | 37 | 35 | 15 | 13 | 9 | 3 | 5 | - | - | 和光町4丁目 |
| 33 | 24 | 30 | 28 | 17 | 17 | 9 | 3 | 4 | - | - | 和光町5丁目 |
| 47 | 43 | 41 | 38 | 37 | 28 | 18 | 8 | 4 | 1 | - | 駒場町1丁目 |
| 16 | 28 | 19 | 31 | 25 | 14 | 15 | 3 | 2 | 1 | 1 | 駒場町2丁目 |
| 22 | 29 | 14 | 15 | 25 | 13 | 6 | 4 | 1 | - | - | 駒場町3丁目 |
| 30 | 30 | 32 | 35 | 25 | 16 | 14 | 6 | 2 | 1 | - | 駒場町4丁目 |
| 9 | 22 | 22 | 25 | 12 | 9 | 9 | 1 | 2 | 1 | - | 駒場町5丁目 |
| 17 | 11 | 18 | 31 | 20 | 13 | 7 | 3 | 1 | 2 | - | 駒場町6丁目 |
| 36 | 23 | 17 | 14 | 19 | 8 | 7 | 4 | 1 | - | 1 | 白樺町1丁目 |
| 30 | 31 | 37 | 28 | 17 | 10 | 11 | 3 | 2 | - | - | 白樺町2丁目 |
| 51 | 44 | 38 | 25 | 29 | 17 | 4 | 3 | - | - | - | 白樺町3丁目 |
| 5 | 2 | - | - | - | - | - | - | - | - | - | 白樺町4丁目 |
| 46 | 31 | 34 | 24 | 22 | 17 | 7 | 8 | 3 | - | - | 黄金北1丁目 |
| 34 | 31 | 36 | 28 | 24 | 27 | 27 | 15 | 5 | - | - | 黄金北2丁目 |
| 60 | 63 | 67 | 58 | 39 | 25 | 19 | 7 | 2 | - | - | 黄金北3丁目 |
| 67 | 65 | 36 | 30 | 18 | 13 | 11 | 7 | 3 | - | - | 黄金北4丁目 |
| 13 | 20 | 19 | 12 | 8 | 12 | 5 | 2 | 4 | - | - | 目 |
| 16 | 21 | 10 | 18 | 18 | 13 | 8 | 4 | 1 | - | - | 目 |
| 8 | 22 | 32 | 16 | 13 | 7 | 6 | 1 | 2 | - | - | 目 |
| 33 | 45 | 21 | 10 | 5 | 10 | 4 | 7 | - | - | - | 目 |
| - | - | - | - | - | - | - | - | - | - | - | 目 |
| 34 | 31 | 37 | 23 | 24 | 21 | 11 | 6 | 4 | - | - | 黄金南1丁目 |
| 27 | 42 | 44 | 29 | 25 | 24 | 25 | 11 | 3 | 2 | - | 黄金南2丁目 |
| 28 | 24 | 13 | 15 | 8 | 10 | 7 | 1 | - | - | - | 黄金南3丁目 |
| 20 | 25 | 27 | 17 | 15 | 8 | 5 | 4 | - | - | - | 黄金南4丁目 |
| 5 | 4 | 15 | 6 | 3 | - | 2 | - | - | - | - | 黄金南5丁目 |
| - | 7 | 6 | 12 | 4 | 4 | - | - | - | - | - | 黄金南6丁目 |
| 16 | 23 | 22 | 16 | 1 | 1 | 2 | 2 | - | - | - | 黄金南7丁目 |
| 115 | 129 | 117 | 98 | 96 | 66 | 40 | 24 | 7 | 1 | 1 | 相生町 |
| 6 | 10 | 7 | 10 | 10 | 4 | 2 | 5 | 1 | - | - | 緑町1丁目 |
| 46 | 49 | 52 | 54 | 51 | 37 | 13 | 12 | 3 | - | - | 緑町2丁目 |
| 15 | 16 | 11 | 18 | 24 | 24 | 7 | 6 | 2 | 1 | - | 住吉町1丁目 |
| 26 | 35 | 39 | 26 | 29 | 28 | 9 | 4 | - | 1 | 1 | 住吉町2丁目 |
| 19 | 37 | 40 | 17 | 21 | 12 | 11 | 3 | 2 | - | - | 住吉町3丁目 |
| 27 | 32 | 27 | 30 | 19 | 13 | 13 | 2 | 3 | - | - | 住吉町4丁目 |
| 35 | 34 | 36 | 27 | 36 | 36 | 32 | 9 | 4 | 1 | - | 末広町 |
| 16 | 13 | 23 | 11 | 17 | 21 | 5 | 1 | 1 | - | - | 栄恵町 |
| 35 | 35 | 43 | 35 | 32 | 27 | 10 | 12 | 1 | - | 1 | 泉町 |
| 22 | 12 | 18 | 8 | 16 | 13 | 3 | 1 | - | - | - | 桜町1丁目 |
| 42 | 46 | 57 | 51 | 47 | 47 | 28 | 14 | 2 | 2 | - | 桜町2丁目 |

| 町名 | 総数 | 0歳～ 4歳 | 5歳～ 9歳 | 10歳～ 14歳 | 15歳～ 19歳 | 20歳～ 24歳 | 25歳～ 29歳 | 30歳～ 34歳 | 35歳～ 39歳 | 40歳～ 44歳 | 45歳～ 49歳 |
|---------|-------|-----------|-----------|-------------|-------------|-------------|-------------|-------------|-------------|-------------|-------------|
| 桜町3丁目 | 386 | 27 | 27 | 21 | 18 | 10 | 24 | 29 | 32 | 30 | 27 |
| 桜町4丁目 | 2 | - | - | - | - | - | - | - | - | - | - |
| 京町 | 114 | 3 | 4 | 4 | 4 | 7 | 7 | 9 | 10 | 6 | 6 |
| 漁町 | 1,047 | 60 | 38 | 26 | 37 | 46 | 83 | 101 | 92 | 63 | 55 |
| 福住町1丁目 | 762 | 40 | 36 | 33 | 27 | 26 | 47 | 78 | 76 | 42 | 39 |
| 福住町2丁目 | 388 | 23 | 25 | 14 | 10 | 20 | 20 | 26 | 32 | 22 | 23 |
| 福住町3丁目 | 519 | 25 | 11 | 29 | 22 | 18 | 39 | 31 | 32 | 42 | 29 |
| 新町 | 101 | 5 | 3 | 8 | 5 | 2 | 3 | 10 | 9 | 8 | 10 |
| 本町 | 524 | 18 | 25 | 24 | 39 | 15 | 29 | 43 | 37 | 31 | 37 |
| 有明町1丁目 | 474 | 27 | 22 | 18 | 19 | 24 | 29 | 42 | 31 | 37 | 39 |
| 有明町2丁目 | 534 | 34 | 31 | 33 | 20 | 15 | 21 | 41 | 37 | 39 | 38 |
| 有明町3丁目 | 289 | 10 | 11 | 8 | 9 | 15 | 14 | 9 | 21 | 19 | 9 |
| 有明町4丁目 | 328 | 18 | 15 | 10 | 9 | 7 | 18 | 18 | 34 | 24 | 15 |
| 有明町5丁目 | 275 | 15 | 10 | 13 | 14 | 7 | 14 | 38 | 18 | 22 | 15 |
| 有明町6丁目 | 418 | 15 | 10 | 14 | 23 | 20 | 20 | 27 | 30 | 21 | 20 |
| 大町1丁目 | 230 | 12 | 19 | 12 | 6 | 9 | 18 | 22 | 23 | 7 | 9 |
| 大町2丁目 | 164 | 7 | 4 | 7 | 4 | 9 | 5 | 7 | 12 | 7 | 11 |
| 大町3丁目 | 246 | 15 | 7 | 10 | 16 | 8 | 18 | 22 | 19 | 13 | 10 |
| 大町4丁目 | 223 | 11 | 12 | 13 | 8 | 16 | 7 | 15 | 17 | 15 | 17 |
| 文京町1丁目 | 580 | 22 | 29 | 29 | 38 | 24 | 17 | 33 | 41 | 39 | 43 |
| 文京町2丁目 | 494 | 27 | 30 | 43 | 32 | 25 | 20 | 30 | 44 | 42 | 41 |
| 文京町3丁目 | 165 | 15 | 11 | 9 | 9 | 7 | 8 | 23 | 14 | 17 | 9 |
| 文京町4丁目 | 618 | 10 | 31 | 56 | 44 | 27 | 20 | 22 | 38 | 54 | 58 |
| 牧場 | 320 | 9 | 8 | 8 | 7 | 9 | 13 | 24 | 17 | 30 | 23 |
| 盤尻 | 17 | 1 | 1 | - | - | - | 1 | - | 2 | - | - |
| 中島町1丁目 | 646 | 42 | 36 | 44 | 40 | 29 | 42 | 63 | 73 | 40 | 41 |
| 中島町2丁目 | 535 | 24 | 19 | 19 | 45 | 41 | 40 | 26 | 23 | 24 | 38 |
| 中島町3丁目 | 197 | 10 | 6 | 9 | 19 | 10 | 12 | 8 | 18 | 17 | 15 |
| 中島町4丁目 | 1,060 | 49 | 41 | 48 | 73 | 108 | 70 | 62 | 71 | 71 | 60 |
| 中島町5丁目 | 439 | 25 | 29 | 17 | 23 | 51 | 38 | 39 | 38 | 33 | 23 |
| 中島町6丁目 | 674 | 30 | 17 | 33 | 25 | 63 | 76 | 57 | 41 | 33 | 33 |
| 恵央町 | 647 | 24 | 15 | 17 | 26 | 33 | 44 | 23 | 40 | 31 | 33 |
| 幸町1丁目 | 233 | 11 | 8 | 12 | 12 | 6 | 6 | 13 | 14 | 14 | 19 |
| 幸町2丁目 | 421 | 13 | 16 | 33 | 26 | 16 | 17 | 22 | 32 | 35 | 31 |
| 幸町3丁目 | 460 | 10 | 18 | 25 | 34 | 24 | 23 | 24 | 19 | 29 | 30 |
| 幸町4丁目 | 5 | - | - | - | - | - | - | - | 1 | - | - |
| 柏陽町1丁目 | 778 | 12 | 26 | 23 | 34 | 24 | 20 | 35 | 42 | 41 | 36 |
| 柏陽町3丁目 | 1,216 | 79 | 62 | 42 | 48 | 66 | 115 | 105 | 94 | 63 | 64 |
| 柏陽町4丁目 | 664 | 12 | 18 | 24 | 39 | 23 | 15 | 26 | 28 | 37 | 32 |
| 柏木町 | 2,702 | 131 | 94 | 104 | 152 | 229 | 226 | 212 | 221 | 182 | 145 |
| 北柏木町1丁目 | 1,331 | 32 | 46 | 78 | 112 | 52 | 66 | 78 | 80 | 97 | 89 |
| 北柏木町3丁目 | 26 | 2 | - | - | - | 1 | - | 3 | 1 | - | 1 |
| 北柏木町4丁目 | 3 | - | - | - | - | - | - | - | 1 | - | - |
| 北柏木町5丁目 | 3 | - | - | - | - | - | - | - | - | - | - |
| 島松沢 | 23 | - | - | - | 2 | 1 | - | 1 | - | - | - |
| 美咲野1丁目 | 619 | 20 | 38 | 86 | 59 | 42 | 9 | 20 | 54 | 103 | 78 |
| 美咲野2丁目 | 390 | 7 | 48 | 58 | 41 | 11 | 3 | 17 | 52 | 68 | 35 |
| 美咲野3丁目 | 396 | 13 | 26 | 54 | 36 | 24 | 13 | 21 | 30 | 61 | 58 |
| 美咲野4丁目 | 320 | 18 | 34 | 50 | 26 | 6 | 7 | 8 | 50 | 48 | 25 |

〈資料〉生活環境部市民課

(平成22年9月末現在)

| 50歳～ 54歳 | 55歳～ 59歳 | 60歳～ 64歳 | 65歳～ 69歳 | 70歳～ 74歳 | 75歳～ 79歳 | 80歳～ 84歳 | 85歳～ 89歳 | 90歳～ 94歳 | 95歳～ 98歳 | 99歳 以上 | 町 名 |
|-------------|-------------|-------------|-------------|-------------|-------------|-------------|-------------|-------------|-------------|-----------|---------|
| 21 | 14 | 16 | 25 | 35 | 16 | 7 | 3 | 3 | - | 1 | 桜町3丁目 |
| 1 | - | - | - | - | - | 1 | - | - | - | - | 桜町4丁目 |
| 8 | 5 | 12 | 11 | 6 | 6 | 5 | - | 1 | - | - | 京町 |
| 47 | 72 | 96 | 74 | 63 | 47 | 28 | 12 | 6 | 1 | - | 漁町 |
| 30 | 44 | 49 | 39 | 59 | 51 | 33 | 9 | 4 | - | - | 福住町1丁目 |
| 18 | 10 | 30 | 30 | 19 | 35 | 18 | 5 | 8 | - | - | 福住町2丁目 |
| 33 | 23 | 36 | 35 | 43 | 37 | 21 | 8 | 5 | - | - | 福住町3丁目 |
| 8 | 6 | 8 | 1 | 5 | 2 | 4 | 3 | 1 | - | - | 新町 |
| 35 | 32 | 39 | 36 | 33 | 22 | 18 | 6 | 3 | 2 | - | 本町 |
| 24 | 24 | 37 | 22 | 34 | 30 | 6 | 6 | 3 | - | - | 有明町1丁目 |
| 23 | 41 | 40 | 35 | 44 | 17 | 14 | 8 | 3 | - | - | 有明町2丁目 |
| 12 | 28 | 27 | 34 | 35 | 11 | 11 | 6 | - | - | - | 有明町3丁目 |
| 14 | 27 | 36 | 28 | 21 | 17 | 5 | 5 | 5 | 2 | - | 有明町4丁目 |
| 9 | 20 | 16 | 21 | 16 | 11 | 10 | 6 | - | - | - | 有明町5丁目 |
| 29 | 28 | 32 | 37 | 33 | 32 | 12 | 11 | 3 | 1 | - | 有明町6丁目 |
| 8 | 17 | 18 | 19 | 13 | 7 | 4 | 2 | 4 | 1 | - | 大町1丁目 |
| 12 | 10 | 9 | 16 | 19 | 12 | 10 | 1 | 1 | 1 | - | 大町2丁目 |
| 17 | 15 | 17 | 18 | 14 | 10 | 11 | 5 | 1 | - | - | 大町3丁目 |
| 12 | 17 | 15 | 8 | 11 | 9 | 12 | 5 | 2 | 1 | - | 大町4丁目 |
| 28 | 52 | 44 | 38 | 39 | 30 | 18 | 12 | 4 | - | - | 文京町1丁目 |
| 26 | 25 | 41 | 19 | 25 | 13 | 5 | 5 | 1 | - | - | 文京町2丁目 |
| 3 | 8 | 9 | 10 | 5 | 4 | 3 | 1 | - | - | - | 文京町3丁目 |
| 38 | 48 | 51 | 31 | 34 | 25 | 24 | 5 | 2 | - | - | 文京町4丁目 |
| 14 | 38 | 28 | 18 | 27 | 21 | 12 | 11 | 2 | 1 | - | 牧場 |
| - | 2 | 2 | 2 | 4 | - | - | 1 | - | 1 | - | 盤尻 |
| 29 | 32 | 41 | 34 | 20 | 20 | 13 | 4 | 3 | - | - | 中島町1丁目 |
| 48 | 51 | 56 | 26 | 16 | 16 | 17 | 5 | 1 | - | - | 中島町2丁目 |
| 17 | 19 | 15 | 12 | 5 | 1 | 4 | - | - | - | - | 中島町3丁目 |
| 101 | 114 | 85 | 39 | 23 | 20 | 17 | 6 | - | - | 2 | 中島町4丁目 |
| 24 | 24 | 17 | 27 | 10 | 11 | 3 | 3 | 4 | - | - | 中島町5丁目 |
| 38 | 57 | 59 | 28 | 23 | 28 | 17 | 12 | 1 | 2 | 1 | 中島町6丁目 |
| 25 | 46 | 58 | 62 | 56 | 49 | 40 | 18 | 5 | 2 | - | 恵央町 |
| 13 | 6 | 20 | 27 | 25 | 12 | 9 | 3 | 2 | 1 | - | 幸町1丁目 |
| 23 | 26 | 24 | 24 | 38 | 27 | 10 | 6 | 1 | - | 1 | 幸町2丁目 |
| 30 | 44 | 34 | 35 | 32 | 24 | 13 | 8 | 2 | 2 | - | 幸町3丁目 |
| - | - | 3 | 1 | - | - | - | - | - | - | - | 幸町4丁目 |
| 27 | 71 | 105 | 75 | 71 | 50 | 49 | 29 | 7 | - | 1 | 柏陽町1丁目 |
| 85 | 113 | 116 | 52 | 47 | 34 | 16 | 12 | 1 | 2 | - | 柏陽町3丁目 |
| 25 | 57 | 78 | 75 | 60 | 63 | 30 | 13 | 7 | - | 2 | 柏陽町4丁目 |
| 150 | 164 | 178 | 136 | 135 | 96 | 68 | 45 | 23 | 7 | 4 | 柏木町 |
| 93 | 135 | 127 | 79 | 58 | 38 | 38 | 20 | 11 | 2 | - | 北柏木町1丁目 |
| 2 | 3 | 2 | 5 | 2 | 2 | 2 | - | - | - | - | 北柏木町3丁目 |
| - | - | 1 | 1 | - | - | - | - | - | - | - | 北柏木町4丁目 |
| - | - | - | 1 | 1 | - | - | - | - | 1 | - | 北柏木町5丁目 |
| 5 | 1 | 2 | 1 | 3 | 3 | 4 | - | - | - | - | 島松沢 |
| 44 | 15 | 16 | 13 | 10 | 9 | 2 | - | - | 1 | - | 美咲野1丁目 |
| 10 | 10 | 10 | 6 | 4 | 2 | 4 | 2 | 2 | - | - | 美咲野2丁目 |
| 21 | 11 | 7 | 2 | 10 | 6 | 1 | 1 | 1 | - | - | 美咲野3丁目 |
| 14 | 5 | 5 | 2 | 5 | 11 | 4 | 2 | - | - | - | 美咲野4丁目 |

| 町名 | 総数 | 0歳～ 4歳 | 5歳～ 9歳 | 10歳～ 14歳 | 15歳～ 19歳 | 20歳～ 24歳 | 25歳～ 29歳 | 30歳～ 34歳 | 35歳～ 39歳 | 40歳～ 44歳 | 45歳～ 49歳 | 50歳～ 54歳 |
|---------|--------|-----------|-----------|-------------|-------------|-------------|-------------|-------------|-------------|-------------|-------------|-------------|
| 美咲野5丁目 | 254 | 12 | 27 | 21 | 9 | 6 | 3 | 12 | 23 | 24 | 15 | 15 |
| 美咲野6丁目 | 392 | 34 | 48 | 31 | 22 | 4 | 13 | 26 | 61 | 44 | 22 | 23 |
| 恵み野東1丁目 | 306 | 9 | 15 | 12 | 11 | 13 | 21 | 10 | 11 | 11 | 13 | 29 |
| 恵み野東2丁目 | 582 | 14 | 28 | 30 | 49 | 33 | 31 | 25 | 31 | 20 | 33 | 64 |
| 恵み野東3丁目 | 397 | 6 | 19 | 19 | 19 | 30 | 15 | 16 | 20 | 22 | 22 | 28 |
| 恵み野東4丁目 | 396 | 6 | 22 | 14 | 25 | 39 | 19 | 19 | 19 | 15 | 32 | 47 |
| 恵み野東5丁目 | 592 | 21 | 25 | 27 | 34 | 37 | 33 | 36 | 35 | 34 | 39 | 63 |
| 恵み野東6丁目 | 488 | 13 | 18 | 22 | 30 | 33 | 24 | 22 | 18 | 30 | 33 | 51 |
| 恵み野東7丁目 | 573 | 8 | 14 | 48 | 78 | 41 | 20 | 13 | 25 | 39 | 85 | 57 |
| 恵み野西1丁目 | 737 | 22 | 20 | 26 | 27 | 33 | 45 | 37 | 29 | 42 | 34 | 41 |
| 恵み野西2丁目 | 221 | 2 | 4 | 10 | 11 | 11 | 14 | 6 | 15 | 14 | 9 | 9 |
| 恵み野西3丁目 | 364 | 3 | 7 | 7 | 8 | 15 | 20 | 11 | 16 | 18 | 16 | 23 |
| 恵み野西4丁目 | 469 | 5 | 16 | 19 | 14 | 15 | 19 | 25 | 18 | 21 | 13 | 23 |
| 恵み野西5丁目 | 303 | 4 | 11 | 8 | 10 | 12 | 8 | 7 | 4 | 13 | 11 | 22 |
| 恵み野西6丁目 | 883 | 11 | 21 | 34 | 47 | 56 | 44 | 33 | 32 | 36 | 48 | 80 |
| 恵み野南1丁目 | 388 | 33 | 29 | 32 | 18 | 31 | 18 | 31 | 38 | 22 | 32 | 13 |
| 恵み野南2丁目 | 581 | 17 | 24 | 27 | 27 | 21 | 29 | 32 | 34 | 26 | 20 | 27 |
| 恵み野南3丁目 | 660 | 9 | 26 | 23 | 21 | 17 | 27 | 45 | 39 | 28 | 19 | 33 |
| 恵み野南4丁目 | 776 | 22 | 38 | 26 | 27 | 33 | 35 | 43 | 34 | 34 | 37 | 45 |
| 恵み野北1丁目 | 515 | 5 | 12 | 23 | 25 | 32 | 27 | 21 | 10 | 17 | 34 | 67 |
| 恵み野北2丁目 | 514 | 10 | 11 | 16 | 24 | 44 | 27 | 14 | 12 | 21 | 35 | 52 |
| 恵み野北3丁目 | 284 | 6 | 11 | 12 | 17 | 21 | 10 | 14 | 11 | 11 | 8 | 22 |
| 恵み野北4丁目 | 320 | 11 | 14 | 16 | 24 | 20 | 13 | 12 | 19 | 16 | 17 | 31 |
| 恵み野北5丁目 | 348 | 6 | 8 | 18 | 24 | 20 | 16 | 16 | 12 | 14 | 20 | 33 |
| 恵み野北6丁目 | 641 | 21 | 26 | 66 | 77 | 46 | 25 | 24 | 47 | 65 | 70 | 52 |
| 恵み野北7丁目 | 911 | 22 | 71 | 90 | 117 | 56 | 23 | 25 | 53 | 101 | 120 | 89 |
| 島松寿町1丁目 | 657 | 16 | 15 | 24 | 33 | 28 | 27 | 22 | 31 | 53 | 28 | 42 |
| 島松寿町2丁目 | 1,066 | 29 | 43 | 53 | 48 | 51 | 40 | 39 | 79 | 62 | 71 | 58 |
| 島松仲町1丁目 | 281 | 6 | 12 | 12 | 12 | 14 | 17 | 15 | 13 | 10 | 17 | 19 |
| 島松仲町2丁目 | 248 | 4 | 4 | 11 | 12 | 13 | 8 | 9 | 9 | 12 | 27 | 11 |
| 島松仲町3丁目 | 170 | 5 | 2 | - | 9 | 5 | 11 | 11 | 11 | 10 | 10 | 13 |
| 島松東町1丁目 | 284 | 5 | 6 | 9 | 15 | 18 | 13 | 10 | 11 | 21 | 14 | 21 |
| 島松東町2丁目 | 358 | 6 | 9 | 11 | 20 | 21 | 14 | 17 | 17 | 24 | 18 | 25 |
| 島松東町3丁目 | 466 | 25 | 30 | 20 | 29 | 22 | 36 | 27 | 37 | 33 | 40 | 25 |
| 島松東町4丁目 | 223 | 12 | 5 | 10 | 11 | 7 | 10 | 9 | 20 | 14 | 12 | 11 |
| 島松本町1丁目 | 539 | 14 | 30 | 26 | 46 | 29 | 21 | 25 | 27 | 33 | 49 | 45 |
| 島松本町2丁目 | 643 | 20 | 38 | 29 | 36 | 37 | 26 | 37 | 41 | 48 | 53 | 32 |
| 島松本町3丁目 | 766 | 48 | 27 | 29 | 37 | 35 | 54 | 74 | 68 | 45 | 44 | 45 |
| 島松本町4丁目 | 540 | 15 | 24 | 29 | 26 | 15 | 31 | 31 | 34 | 39 | 33 | 31 |
| 島松旭町1丁目 | 320 | 7 | 7 | 17 | 32 | 21 | 12 | 13 | 10 | 18 | 33 | 29 |
| 島松旭町2丁目 | 369 | 20 | 16 | 21 | 21 | 23 | 15 | 19 | 33 | 30 | 17 | 22 |
| 島松旭町3丁目 | 324 | 14 | 42 | 48 | 25 | 8 | 12 | 17 | 42 | 35 | 31 | 12 |
| 島松旭町4丁目 | 401 | 3 | 16 | 21 | 24 | 18 | 24 | 11 | 24 | 16 | 28 | 25 |
| 西島松 | 824 | 25 | 28 | 11 | 35 | 158 | 109 | 71 | 56 | 34 | 34 | 25 |
| 南島松 | 274 | 4 | 4 | 6 | 7 | 14 | 11 | 14 | 11 | 5 | 10 | 16 |
| 中島松 | 191 | 4 | 4 | 6 | 8 | 14 | 9 | 9 | 8 | 4 | 12 | 8 |
| 下島松 | 345 | 7 | 9 | 9 | 11 | 12 | 14 | 10 | 14 | 14 | 20 | 21 |
| 穂島 | 110 | 7 | 3 | - | 1 | - | 4 | 4 | 8 | 8 | 3 | 2 |
| 北島 | 111 | 6 | 8 | 5 | 3 | 4 | 2 | 6 | 7 | 2 | 11 | 6 |
| 合計 | 68,809 | 3,003 | 3,268 | 3,338 | 3,620 | 3,738 | 3,530 | 3,771 | 4,760 | 5,061 | 4,722 | 4,485 |

(資料) 生活環境部市民課

(平成22年9月末現在)

| 55歳～ 59歳 | 60歳～ 64歳 | 65歳～ 69歳 | 70歳～ 74歳 | 75歳～ 79歳 | 80歳～ 84歳 | 85歳～ 89歳 | 90歳～ 94歳 | 95歳～ 98歳 | 99歳 以上 | 町名 |
|-------------|-------------|-------------|-------------|-------------|-------------|-------------|-------------|-------------|-----------|---------|
| 19 | 11 | 11 | 23 | 14 | 5 | 2 | 2 | - | - | 美咲野5丁目 |
| 5 | 10 | 21 | 10 | 8 | 2 | 6 | 2 | - | - | 美咲野6丁目 |
| 42 | 47 | 15 | 14 | 16 | 10 | 5 | 1 | 1 | - | 恵み野東1丁目 |
| 75 | 57 | 30 | 17 | 20 | 17 | 5 | 3 | - | - | 恵み野東2丁目 |
| 55 | 42 | 18 | 24 | 21 | 11 | 7 | 2 | 1 | - | 恵み野東3丁目 |
| 59 | 25 | 15 | 15 | 14 | 6 | 4 | 1 | - | - | 恵み野東4丁目 |
| 68 | 51 | 29 | 22 | 22 | 11 | 2 | 2 | 1 | - | 恵み野東5丁目 |
| 60 | 47 | 28 | 15 | 26 | 12 | 3 | 1 | 2 | - | 恵み野東6丁目 |
| 53 | 27 | 19 | 20 | 10 | 6 | 4 | 6 | - | - | 恵み野東7丁目 |
| 67 | 93 | 57 | 49 | 51 | 41 | 18 | 3 | 2 | - | 恵み野西1丁目 |
| 19 | 28 | 18 | 15 | 17 | 12 | 6 | 1 | - | - | 恵み野西2丁目 |
| 39 | 54 | 33 | 25 | 24 | 31 | 12 | 1 | 1 | - | 恵み野西3丁目 |
| 48 | 96 | 45 | 30 | 21 | 28 | 8 | 5 | - | - | 恵み野西4丁目 |
| 41 | 34 | 23 | 17 | 18 | 25 | 26 | 7 | 1 | 1 | 恵み野西5丁目 |
| 96 | 108 | 66 | 55 | 58 | 38 | 9 | 8 | 3 | - | 恵み野西6丁目 |
| 10 | 19 | 25 | 18 | 12 | 4 | 2 | 1 | - | - | 恵み野南1丁目 |
| 51 | 80 | 86 | 35 | 17 | 16 | 8 | 3 | 1 | - | 恵み野南2丁目 |
| 85 | 94 | 64 | 45 | 28 | 30 | 18 | 7 | 2 | - | 恵み野南3丁目 |
| 84 | 113 | 60 | 37 | 39 | 35 | 24 | 7 | 2 | 1 | 恵み野南4丁目 |
| 61 | 63 | 34 | 31 | 26 | 20 | 4 | 2 | 1 | - | 恵み野北1丁目 |
| 61 | 53 | 33 | 26 | 35 | 24 | 11 | 5 | - | - | 恵み野北2丁目 |
| 38 | 42 | 21 | 11 | 17 | 10 | 1 | 1 | - | - | 恵み野北3丁目 |
| 32 | 40 | 18 | 16 | 7 | 10 | 3 | 1 | - | - | 恵み野北4丁目 |
| 36 | 46 | 28 | 15 | 16 | 11 | 4 | 5 | - | - | 恵み野北5丁目 |
| 36 | 28 | 14 | 14 | 14 | 8 | 8 | - | - | - | 恵み野北6丁目 |
| 47 | 37 | 23 | 9 | 12 | 8 | 4 | 4 | - | - | 恵み野北7丁目 |
| 46 | 67 | 43 | 68 | 51 | 42 | 16 | 4 | 1 | - | 島松寿町1丁目 |
| 71 | 88 | 101 | 95 | 73 | 31 | 23 | 9 | 2 | - | 島松寿町2丁目 |
| 29 | 23 | 12 | 17 | 20 | 20 | 7 | 6 | - | - | 島松仲町1丁目 |
| 14 | 18 | 19 | 21 | 32 | 18 | 2 | 3 | - | 1 | 島松仲町2丁目 |
| 9 | 12 | 11 | 20 | 18 | 10 | 2 | 1 | - | - | 島松仲町3丁目 |
| 27 | 21 | 23 | 22 | 22 | 11 | 9 | 4 | 2 | - | 島松東町1丁目 |
| 36 | 31 | 36 | 27 | 24 | 13 | 7 | 2 | - | - | 島松東町2丁目 |
| 14 | 29 | 22 | 31 | 24 | 19 | 2 | 1 | - | - | 島松東町3丁目 |
| 21 | 25 | 19 | 18 | 8 | 7 | 1 | 2 | - | 1 | 島松東町4丁目 |
| 33 | 40 | 29 | 23 | 29 | 27 | 10 | 3 | - | - | 島松本町1丁目 |
| 42 | 34 | 28 | 41 | 52 | 36 | 12 | - | - | 1 | 島松本町2丁目 |
| 45 | 64 | 50 | 44 | 26 | 20 | 8 | 3 | - | - | 島松本町3丁目 |
| 34 | 61 | 50 | 34 | 22 | 25 | 4 | 2 | - | - | 島松本町4丁目 |
| 26 | 33 | 20 | 15 | 14 | 6 | 4 | 1 | 2 | - | 島松旭町1丁目 |
| 38 | 30 | 15 | 16 | 19 | 12 | 1 | 1 | - | - | 島松旭町2丁目 |
| 13 | 14 | 3 | 4 | 2 | 2 | - | - | - | - | 島松旭町3丁目 |
| 30 | 46 | 38 | 39 | 18 | 11 | 6 | 2 | 1 | - | 島松旭町4丁目 |
| 32 | 48 | 49 | 40 | 26 | 21 | 13 | 7 | 1 | 1 | 西島松 |
| 31 | 24 | 10 | 14 | 27 | 30 | 21 | 11 | 4 | - | 南島松 |
| 22 | 23 | 12 | 10 | 13 | 14 | 6 | 4 | - | 1 | 中島松 |
| 31 | 34 | 26 | 32 | 36 | 26 | 9 | 7 | 3 | - | 下島松 |
| 8 | 7 | 18 | 17 | 9 | 3 | 2 | 5 | 1 | - | 穂栄島 |
| 10 | 9 | 3 | 9 | 11 | 3 | 6 | - | - | - | 北島 |
| 4,507 | 5,137 | 4,628 | 3,809 | 3,422 | 2,603 | 1,518 | 738 | 267 | 57 | 合計 |

(平成22年9月末現在)

| 55歳～ 59歳 | 60歳～ 64歳 | 65歳～ 69歳 | 70歳～ 74歳 | 75歳～ 79歳 | 80歳～ 84歳 | 85歳～ 89歳 | 90歳～ 94歳 | 95歳～ 98歳 | 99歳 以上 | 町名 |
|-------------|-------------|-------------|-------------|-------------|-------------|-------------|-------------|-------------|-----------|---------|
| 19 | 11 | 11 | 23 | 14 | 5 | 2 | 2 | - | - | 美咲野5丁目 |
| 5 | 10 | 21 | 10 | 8 | 2 | 6 | 2 | - | - | 美咲野6丁目 |
| 42 | 47 | 15 | 14 | 16 | 10 | 5 | 1 | 1 | - | 恵み野東1丁目 |
| 75 | 57 | 30 | 17 | 20 | 17 | 5 | 3 | - | - | 恵み野東2丁目 |
| 55 | 42 | 18 | 24 | 21 | 11 | 7 | 2 | 1 | - | 恵み野東3丁目 |
| 59 | 25 | 15 | 15 | 14 | 6 | 4 | 1 | - | - | 恵み野東4丁目 |
| 68 | 51 | 29 | 22 | 22 | 11 | 2 | 2 | 1 | - | 恵み野東5丁目 |
| 60 | 47 | 28 | 15 | 26 | 12 | 3 | 1 | 2 | - | 恵み野東6丁目 |
| 53 | 27 | 19 | 20 | 10 | 6 | 4 | 6 | - | - | 恵み野東7丁目 |
| 67 | 93 | 57 | 49 | 51 | 41 | 18 | 3 | 2 | - | 恵み野西1丁目 |
| 19 | 28 | 18 | 15 | 17 | 12 | 6 | 1 | - | - | 恵み野西2丁目 |
| 39 | 54 | 33 | 25 | 24 | 31 | 12 | 1 | 1 | - | 恵み野西3丁目 |
| 48 | 96 | 45 | 30 | 21 | 28 | 8 | 5 | - | - | 恵み野西4丁目 |
| 41 | 34 | 23 | 17 | 18 | 25 | 26 | 7 | 1 | 1 | 恵み野西5丁目 |
| 96 | 108 | 66 | 55 | 58 | 38 | 9 | 8 | 3 | - | 恵み野西6丁目 |
| 10 | 19 | 25 | 18 | 12 | 4 | 2 | 1 | - | - | 恵み野南1丁目 |
| 51 | 80 | 86 | 35 | 17 | 16 | 8 | 3 | 1 | - | 恵み野南2丁目 |
| 85 | 94 | 64 | 45 | 28 | 30 | 18 | 7 | 2 | - | 恵み野南3丁目 |
| 84 | 113 | 60 | 37 | 39 | 35 | 24 | 7 | 2 | 1 | 恵み野南4丁目 |
| 61 | 63 | 34 | 31 | 26 | 20 | 4 | 2 | 1 | - | 恵み野北1丁目 |
| 61 | 53 | 33 | 26 | 35 | 24 | 11 | 5 | - | - | 恵み野北2丁目 |
| 38 | 42 | 21 | 11 | 17 | 10 | 1 | 1 | - | - | 恵み野北3丁目 |
| 32 | 40 | 18 | 16 | 7 | 10 | 3 | 1 | - | - | 恵み野北4丁目 |
| 36 | 46 | 28 | 15 | 16 | 11 | 4 | 5 | - | - | 恵み野北5丁目 |
| 36 | 28 | 14 | 14 | 14 | 8 | 8 | - | - | - | 恵み野北6丁目 |
| 47 | 37 | 23 | 9 | 12 | 8 | 4 | 4 | - | - | 恵み野北7丁目 |
| 46 | 67 | 43 | 68 | 51 | 42 | 16 | 4 | 1 | - | 島松寿町1丁目 |
| 71 | 88 | 101 | 95 | 73 | 31 | 23 | 9 | 2 | - | 島松寿町2丁目 |
| 29 | 23 | 12 | 17 | 20 | 20 | 7 | 6 | - | - | 島松仲町1丁目 |
| 14 | 18 | 19 | 21 | 32 | 18 | 2 | 3 | - | 1 | 島松仲町2丁目 |
| 9 | 12 | 11 | 20 | 18 | 10 | 2 | 1 | - | - | 島松仲町3丁目 |
| 27 | 21 | 23 | 22 | 22 | 11 | 9 | 4 | 2 | - | 島松東町1丁目 |
| 36 | 31 | 36 | 27 | 24 | 13 | 7 | 2 | - | - | 島松東町2丁目 |
| 14 | 29 | 22 | 31 | 24 | 19 | 2 | 1 | - | - | 島松東町3丁目 |
| 21 | 25 | 19 | 18 | 8 | 7 | 1 | 2 | - | 1 | 島松東町4丁目 |
| 33 | 40 | 29 | 23 | 29 | 27 | 10 | 3 | - | - | 島松本町1丁目 |
| 42 | 34 | 28 | 41 | 52 | 36 | 12 | - | - | 1 | 島松本町2丁目 |
| 45 | 64 | 50 | 44 | 26 | 20 | 8 | 3 | - | - | 島松本町3丁目 |
| 34 | 61 | 50 | 34 | 22 | 25 | 4 | 2 | - | - | 島松本町4丁目 |
| 26 | 33 | 20 | 15 | 14 | 6 | 4 | 1 | 2 | - | 島松旭町1丁目 |
| 38 | 30 | 15 | 16 | 19 | 12 | 1 | 1 | - | - | 島松旭町2丁目 |
| 13 | 14 | 3 | 4 | 2 | 2 | - | - | - | - | 島松旭町3丁目 |
| 30 | 46 | 38 | 39 | 18 | 11 | 6 | 2 | 1 | - | 島松旭町4丁目 |
| 32 | 48 | 49 | 40 | 26 | 21 | 13 | 7 | 1 | 1 | 西島松 |
| 31 | 24 | 10 | 14 | 27 | 30 | 21 | 11 | 4 | - | 南島松 |
| 22 | 23 | 12 | 10 | 13 | 14 | 6 | 4 | - | 1 | 中島松 |
| 31 | 34 | 26 | 32 | 36 | 26 | 9 | 7 | 3 | - | 下島松 |
| 8 | 7 | 18 | 17 | 9 | 3 | 2 | 5 | 1 | - | 穂栄 |
| 10 | 9 | 3 | 9 | 11 | 3 | 6 | - | - | - | 北島 |
| 4,507 | 5,137 | 4,628 | 3,809 | 3,422 | 2,603 | 1,518 | 738 | 267 | 57 | 合計 |

1 1) 全道各市の人口(人口順)

(各年3月末)

| 順位 | 区分 | 平成 2 1 年 | | | | 区分 | 平成 2 2 年 | | | |
|----|------------|---------------|---------------|---------------|---------------|------------|---------------|---------------|---------------|---------------|
| | | 人 口 | | | 世帯数 | | 人 口 | | | 世帯数 |
| | | 総 数 | 男 | 女 | | | 総 数 | 男 | 女 | |
| | 全道 | 5,543,556 | 2,631,725 | 2,911,831 | 2,637,145 | 全道 | 5,520,894 | 2,618,969 | 2,901,925 | 2,654,310 |
| | 市 | 4,458,075 | 2,109,741 | 2,348,334 | 2,162,757 | 市 | 4,447,771 | 2,103,036 | 2,344,735 | 2,179,014 |
| | 郡 | 1,085,481 | 521,984 | 563,497 | 474,388 | 郡 | 1,073,123 | 515,933 | 557,190 | 475,296 |
| 1 | 札幌市 | 1,884,939 | 888,900 | 996,039 | 944,872 | 札幌市 | 1,891,494 | 890,794 | 1,000,700 | 956,041 |
| | 中央区 | 206,252 | 93,434 | 112,818 | 118,974 | 中央区 | 209,934 | 95,077 | 114,857 | 121,719 |
| | 北区 | 273,577 | 130,642 | 142,935 | 134,723 | 北区 | 274,416 | 130,911 | 143,505 | 136,152 |
| | 東区 | 252,688 | 121,139 | 131,549 | 128,197 | 東区 | 252,733 | 120,995 | 131,738 | 129,129 |
| | 白石区 | 203,579 | 97,412 | 106,167 | 108,599 | 白石区 | 204,055 | 97,633 | 106,422 | 109,540 |
| | 豊平区 | 208,476 | 97,438 | 111,038 | 111,183 | 豊平区 | 209,931 | 98,107 | 111,824 | 112,500 |
| | 南区 | 147,397 | 69,213 | 78,184 | 70,480 | 南区 | 146,310 | 68,497 | 77,813 | 70,698 |
| | 西区 | 209,883 | 98,378 | 111,505 | 103,594 | 西区 | 210,104 | 98,248 | 111,856 | 104,722 |
| | 厚別区 | 129,604 | 60,438 | 69,166 | 59,061 | 厚別区 | 129,572 | 60,200 | 69,372 | 59,710 |
| | 手稲区 | 138,794 | 66,051 | 72,743 | 62,111 | 手稲区 | 139,494 | 66,280 | 73,214 | 63,157 |
| | 清田区 | 114,689 | 54,755 | 59,934 | 47,950 | 清田区 | 114,945 | 54,846 | 60,099 | 48,714 |
| 2 | 旭川市 | 354,559 | 165,549 | 189,010 | 170,955 | 旭川市 | 353,289 | 164,815 | 188,474 | 172,157 |
| 3 | 函館市 | 284,910 | 130,429 | 154,481 | 141,401 | 函館市 | 282,459 | 129,182 | 153,277 | 141,892 |
| 4 | 釧路市 | 187,569 | 88,996 | 98,573 | 92,772 | 釧路市 | 185,487 | 87,923 | 97,564 | 92,848 |
| 5 | 苫小牧市 | 173,572 | 84,783 | 88,789 | 80,893 | 苫小牧市 | 173,812 | 84,826 | 88,986 | 81,929 |
| 6 | 帯広市 | 168,532 | 80,620 | 87,912 | 79,755 | 帯広市 | 167,395 | 80,027 | 87,368 | 80,100 |
| 7 | 小樽市 | 135,500 | 61,546 | 73,954 | 67,488 | 小樽市 | 133,604 | 60,606 | 72,998 | 67,264 |
| 8 | 北見市 | 125,977 | 60,136 | 65,841 | 59,039 | 北見市 | 125,545 | 59,851 | 65,694 | 59,679 |
| 9 | 江別市 | 122,344 | 58,419 | 63,925 | 52,694 | 江別市 | 121,987 | 58,172 | 63,815 | 53,103 |
| 10 | 室蘭市 | 96,050 | 46,170 | 49,880 | 47,832 | 室蘭市 | 95,150 | 45,731 | 49,419 | 47,835 |
| 11 | 千歳市 | 92,732 | 47,322 | 45,410 | 43,470 | 千歳市 | 93,117 | 47,451 | 45,666 | 43,777 |
| 12 | 岩見沢市 | 91,191 | 42,879 | 48,312 | 41,988 | 岩見沢市 | 90,553 | 42,550 | 48,003 | 42,230 |
| 13 | 恵庭市 | 68,483 | 33,734 | 34,749 | 29,670 | 恵庭市 | 68,571 | 33,772 | 34,799 | 30,054 |
| 14 | 石狩市 | 61,191 | 29,650 | 31,541 | 25,910 | 石狩市 | 61,109 | 29,658 | 31,451 | 26,250 |
| 15 | 北広島市 | 60,802 | 29,373 | 31,429 | 25,550 | 北広島市 | 60,729 | 29,363 | 31,366 | 25,830 |
| 16 | 登別市 | 52,572 | 25,096 | 27,476 | 24,759 | 登別市 | 52,199 | 24,893 | 27,306 | 24,767 |
| 17 | 北斗市 | 49,371 | 23,434 | 25,937 | 21,075 | 北斗市 | 49,295 | 23,379 | 25,916 | 21,255 |
| 18 | 滝川市 | 44,005 | 20,736 | 23,269 | 21,155 | 滝川市 | 43,594 | 20,598 | 22,996 | 21,189 |
| 19 | 稚内市 | 39,527 | 19,370 | 20,157 | 18,959 | 稚内市 | 39,384 | 19,425 | 19,959 | 18,458 |
| 20 | 網走市 | 39,420 | 19,368 | 20,052 | 18,351 | 網走市 | 39,005 | 19,129 | 19,876 | 18,891 |
| 21 | 伊達市 | 37,058 | 17,356 | 19,702 | 17,527 | 伊達市 | 36,927 | 17,351 | 19,576 | 17,613 |
| 22 | 名寄市 | 30,919 | 14,957 | 15,962 | 14,652 | 名寄市 | 30,608 | 14,834 | 15,774 | 14,599 |
| 23 | 根室市 | 30,209 | 14,504 | 15,705 | 13,080 | 根室市 | 29,868 | 14,339 | 15,529 | 13,075 |
| 24 | 美唄市 | 26,938 | 12,762 | 14,176 | 12,712 | 美唄市 | 26,449 | 12,507 | 13,942 | 12,638 |
| 25 | 留萌市 | 25,459 | 12,229 | 13,230 | 12,489 | 留萌市 | 25,021 | 12,000 | 13,021 | 12,364 |
| 26 | 紋別市 | 25,248 | 12,005 | 13,243 | 12,174 | 紋別市 | 24,912 | 11,831 | 13,081 | 12,165 |
| 28 | 富良野市 | 24,488 | 11,585 | 12,903 | 10,803 | 富良野市 | 24,270 | 11,444 | 12,826 | 10,872 |
| 27 | 深川市 | 24,220 | 11,292 | 12,928 | 11,283 | 深川市 | 23,858 | 11,093 | 12,765 | 11,256 |
| 29 | 士別市 | 22,666 | 10,666 | 12,000 | 9,937 | 士別市 | 22,367 | 10,534 | 11,833 | 9,962 |
| 30 | 砂川市 | 19,349 | 9,008 | 10,341 | 9,164 | 砂川市 | 19,150 | 8,939 | 10,211 | 9,123 |
| 31 | 芦別市 | 17,610 | 8,147 | 9,463 | 8,910 | 芦別市 | 17,211 | 7,948 | 9,263 | 8,785 |
| 32 | 赤平市 | 13,258 | 6,105 | 7,153 | 6,983 | 赤平市 | 12,877 | 5,915 | 6,962 | 6,844 |
| 33 | 夕張市 | 11,633 | 5,443 | 6,190 | 6,209 | 夕張市 | 11,213 | 5,237 | 5,976 | 6,076 |
| 34 | 三笠市 | 11,015 | 5,001 | 6,014 | 5,748 | 三笠市 | 10,673 | 4,839 | 5,834 | 5,661 |
| 35 | 歌志内市 | 4,759 | 2,171 | 2,588 | 2,498 | 歌志内市 | 4,589 | 2,080 | 2,509 | 2,432 |

(資料) 北海道統計(住民基本台帳)