

恵庭市統計書

(平成20年版)

北海道恵庭市

ま え が き

平成20年版恵庭市統計書を刊行いたします。

この統計書は、道央圏において発展を続ける本市の人口及び産業・経済・教育・文化などの各分野にわたる基本的な統計資料を、総合的に収録したものです。

近年、多様化した社会情勢のなかで、この統計書が市勢の現状と推移を明らかにし、今後の社会情勢を展望する行政資料として市民のみなさまをはじめ、より多くの方々に広く活用していただければ幸いです。

編集にあたっては、利用しやすい統計書としてご活用いただけるよう努力しましたが、今後ともみなさまのご意見ご指導をいただき、その充実に努めてまいりたいと存じます。

最後に本書の刊行にあたり、貴重な統計資料の提供にご協力をいただきました関係各位に対し厚くお礼申し上げますとともに、より一層のご指導ご協力をお願いいたします。

平成21年7月

恵庭市長 **中 島 興 世**

凡 例

1. 本書の統計資料については、原則として5年間さかのぼって市勢の推移がわかるように収録した。

なお、一部必要と思われる統計資料については、それ以前にさかのぼって掲載した。

2. 統計表中「年」とあるものは「暦年」を、「年度」とあるものは4月から翌年3月までの期間を示す。

3. 資料の出所名は、統計表下部左端に掲げた。

4. 統計表中説明を要するものについては、統計表下部に注脚した。

5. 単位については、原則として統計表下部右端に注記したが、一見明らかなものについては省略した。

6. 統計表中特に注記がない限り恵庭市域分である。

7. 統計数値の単位未満は四捨五入を原則としているので、合計の数値と内訳の累計が一致しないことがある。

8. 統計表中で使用した符号は下記による。

「0」 単位未満

「—」 皆無

「△」 減少

「x」 公表を差し控えたもの

「…」 不詳・該当数字なし



恵庭市章

(昭和36年9月1日制定)

(由来)

「市章」は、「恵庭の地」が漁川、島松川の二つの川の流域に位置する恵み豊かな地域を表し、また組み合わせられた線は二つの流れを型取ったものです。

恵庭市民憲章

(昭和45年11月19日制定)










わたくしたちは、恵庭岳のそびえる恵庭の市民です。

わたくしたちは、漁と島松の川が広がるこの地に父祖の労苦をしのび、かおりたかい鈴らんにたがいの幸せをねがい、みんなの力でこのまちを発展させるため、ここに市民憲章をさだめます。

- ・自分の仕事を愛し、じょうぶなからだで働きましょう
- ・たがいに尊重しあい、なごやかな家庭をつくりましょう
- ・自然を愛し、緑の美しいまちをつくりましょう
- ・きまりをまもり、住みよいまちをつくりましょう
- ・知性をたかめ、かおりゆたかな文化のまちをつくりましょう



〈目でみる恵庭市〉

<p>人口密度</p>  <p>1km²あたり233人</p>	<p>世帯員</p>  <p>一世帯あたり2.31人</p>	<p>出生数</p>  <p>1日に 1.6 人</p>
<p>0歳～14歳人口</p>  <p>市民100人に 14.6人</p>	<p>15歳～64歳人口</p>  <p>市民100人に 66.1人</p>	<p>65歳以上人口</p>  <p>市民100人に 19.3 人</p>
<p>婚姻</p>  <p>1日に 2.2組</p>	<p>離婚</p>  <p>1日に 0.6組</p>	<p>転入者数</p>  <p>1日に 9.5 人</p>

<p>転出者数</p>  <p>1日に 9.1人</p>	<p>1教員あたり児童・生徒数 (小・中学生)</p>  <p>教員1人あたり児童14.3人</p>	<p>図書貸し出し冊数 (図書館)</p>  <p>1人あたり 8.96冊</p>
<p>JR乗車人員 (恵庭・恵み野・島松駅合計)</p>  <p>1日あたり 11,208人</p>	<p>自動車保有台数</p>  <p>1世帯あたり1.2台</p>	<p>上水道使用量 (家事用)</p>  <p>1人1日あたり287ℓ</p>
<p>家庭ゴミ収集量</p>  <p>1人1日あたり 946g</p>	<p>工業出荷額等</p>  <p>一日あたり41,134 万円</p>	<p>救急車出動件数</p>  <p>1日あたり 4.2 件</p>
<p>火災発生件数</p>  <p>13 日に 1 件</p>	<p>交通事故発生件数</p>  <p>1日あたり 0.55 件</p>	<p>犯罪発生件数 (刑法犯)</p>  <p>1日あたり 2.8 件</p>

総目次

第1編	自然	1
第2編	人口	9
第3編	産業・経済	35
第4編	教育・文化	49
第5編	保健・環境衛生	65
第6編	社会福祉	77
第7編	住宅・土木・公園	87
第8編	運輸・通信	99
第9編	上・下水道・電気	107
第10編	警察	115
第11編	消防	121
第12編	選挙・行政	127
第13編	財政	135
	恵庭市の沿革	149

統計表目次

第1編 自然

1. 位置・地勢

- 1) 土地利用状況……………3
- 2) 気象概況……………3
- 3) 恵庭市のかたち……………4
 - ・恵庭市全図……………5
 - ・別図市街地拡大図……………7

第2編 人口

1. 人口

- 1) 人口の推移……………11
- 2) 地域の人口……………16
- 3) 年齢別人口……………18
- 4) 人口動態……………20
- 5) 外国人登録人口……………20
- 6) 社会動態……………21
- 7) 人口集中地区人口等……………23
- 8) 恵庭市の昼間人口・夜間人口……………23
- 9) 産業別就業人口……………23
- 10) 町内別年齢人口（5歳階級）……………28
- 11) 全道各市の人口……………34

第3編 産業・経済

1. 農業

- 1) 年次別概要……………37
- 2) 林家の戸数及び保有山林面積……………37
- 3) 経営規模別農家数……………38
- 4) 家畜飼育頭羽数……………38

2. 商業

- 1) 事業所数・従業員数・年間販売額の推移……………39
- 2) 産業分類別、事業所数・従業員数・年間販売額……………39
- 3) 産業小分類別、従業者規模別事業所数……………40

3. 工業

- 1) 産業中分類別概況……………41

- 2) 年次推移……………41
- 3) 規模別状況……………42
- 4) 工業団地別状況……………42
 - ・工業団地位置図……………43
- 4. 事業所
 - 1) 事業所数・従業者数の推移……………45
 - 2) 産業分類別事業所数・従業者数……………45
 - 3) 常用雇用者規模別事業所数・従業者数……………46

5. 金融

- 1) 金融機関数……………47
- 2) 預金・貸出金残高……………47
- 3) 恵庭市融資制度貸付実績……………47
- 4) 恵庭商工会議所金融斡旋貸付実績……………47

6. たばこ消費

- 1) たばこ消費状況……………48

第4編 教育・文化

1. 教育

- 1) 幼稚園……………51
- 2) 小学校……………51
- 3) 中学校……………52
- 4) 高等学校……………52
- 5) 大学……………53
- 6) 専修学校……………53
- 7) 職業訓練校在校者状況……………53
- 8) 進路別卒業者数……………54

2. 社会教育

- 1) 社会教育事業概況……………55
- 2) 社会体育事業概況……………55
- 3) 市民会館室別利用状況……………56
- 4) 各会館利用状況……………56
- 5) 青少年研修センター利用状況……………56

3. 体育

- 1) 体育施設利用状況……………58
- 2) 総合体育館利用状況……………59
- 3) 各種団体登録状況……………60

4. 文化

1) 図書館利用状況	61
2) 図書館蔵書数	62
3) 学校図書館利用状況	62
4) 郷土資料館利用状況	63
5) 史跡・文化財	63

第5編 保健・環境衛生

1. 保健

1) 自然動態	67
2) 出生率・死亡率	67
3) 死因別死亡者数	67
4) 年齢別死亡者数	68
5) 母子保健事業	68
6) 成人・老人保健事業	70
7) 予防接種実施状況	71
8) 医療機関状況	71
9) 市夜間急病診療所利用状況	72
10) 献血事業	72

2. 環境衛生

1) 公害苦情処理件数	73
2) 交通騒音測定結果	73
3) 環境緑地保護地区・保護樹木の 指定一覧	73
4) ごみ・資源物搬入処理量	75
5) し尿収集状況	75
6) 火葬場使用状況	75

第6編 社会福祉

1. 社会福祉

1) 生活保護状況	79
2) 老人医療状況	79
3) ひとり親家庭医療状況	79
4) 重度心身障害者医療状況	80
5) 乳幼児医療状況	80
6) 身体障害者更正援護状況	80
7) 子ども発達支援センター	81
8) 保育園	81
9) 憩の家利用状況	82

2. 国民年金

1) 国民年金取扱状況（拠出年金）	82
-------------------	----

3. 国民健康保険

1) 国民健康保険状況	83
-------------	----

2) 年齢別被保険者数	83
3) 療養諸費等の状況	83
4) 療養給付諸率状況	84

4. 介護保険

1) 要介護（要支援）認定者数	85
2) 介護保険料収納及び保健給付 支払状況	85
3) 所得段階別保健料額	85

第7編 住宅・土木・公園

1. 住宅

1) 公営住宅管理状況	89
2) 公営住宅建設状況	89
3) 住居の種類・住宅の所有関係	89
4) 住宅の建て方	90
5) 住居の種類、住宅の所有関係	90
6) 住宅の延べ面積	91
7) 建物の概況	91
8) 用途別建物数	92
9) 建築確認状況	92

2. 土木

1) 都市計画街路概況	93
2) 道路概況	94
3) 橋梁概況	94
4) 河川概況	94
5) 道路・橋梁現状	95

3. 都市計画

1) 都市計画区域	95
2) 市街化区域及び市街化調整区域	95
3) 用途地域	95
4) 住宅地造成事業実績	96
5) 市街地整備状況	96
6) 土地区画整理事業	96

4. 公園

1) 都市公園概況	97
2) 公園の種類および面積	98

第8編 運輸・通信

1. 運輸

1) 保有車輦数推移	101
2) 主要路線交通量	102
3) J R 輸送状況	103

4) バス路線一覧	103
5) 路線別輸送状況	104
2. 通信	
1) 郵便施設数	105
2) 電気通信概況	105
3) 放送受信契約数	106

2) 原因別火災状況	124
3. 各種出動状況	
1) 消防出動状況	125
2) 救急出動状況	125
4. 講習等	
1) 救命講習等実施状況	126

第9編 上・下水道・電気

1. 上水道	
1) 水道普及状況	109
2) 配水状況	109
3) 配水管延長	109
4) 用途別給水件数および給水状況	110
2. 下水道	
1) 事業計画の推移	110
2) 下水道整備状況	111
3) 水洗化普及状況	111
3. 電気	
1) 電灯状況	112
2) 電力状況	112
3) その他の電力	113

第10編 警察

1. 犯罪	
1) 刑法犯罪発生状況	117
2) 少年犯罪取扱状況	117
3) 不良行為	118
2. 交通事故	
1) 事故発生状況	119
2) 事故状況	119
3) 事故状況（態様別）	119

第11編 消防

1. 消防施設と人員	
1) 消防機関数と職員・団員数	123
2) 消防車両等	123
3) 水利保有状況	123
2. 火災発生状況	
1) 火災発生規模・概要	124

第12編 選挙・行政

1. 選挙	
1) 選挙人名簿登録状況	129
2) 投票区別登録者数	129
3) 各選挙の投票状況	130
2. 行政	
1) 歴代首長名	131
2) 歴代議長名	131
3) 市議会議員数	132
4) 市職員数	132
5) 市職員配置状況	132
・ 恵庭市行政機構図	133

第13編 財政

1. 予算	
1) 一般会計予算	137
2) 特別会計予算	138
3) 水道事業会計予算	142
2. 決算	
1) 一般会計決算	143
2) 特別会計決算	144
3) 市有財産	147
4) 水道事業会計決算	148

恵庭市の沿革	149
--------	-----