

# 令和2年版 恵庭市ぽけっと統計

Minibook Statistics Date of Eniwa



令和2年12月発行

恵庭市役所

## 1. 位置 (Location)

### ○位置・広域

東端 東経 141°39'10"  
西端 東経 141°14'07"  
南端 北緯 42°47'45"  
北端 北緯 42°59'16"

海拔 34.1m

広ぼう 東西 34km  
南北 23km  
面積 294.65km<sup>2</sup>

### ○特徴

恵庭市は札幌市と新千歳空港のほぼ中間に位置し、水と緑の豊かな自然と花に彩られた美しい環境に恵まれた街です。

## 2. 気象 (Climate)

### ○気象概況

平均気温	7.6℃	年間降水量	871.0mm
最高気温	33.1℃	最深積雪	68cm
最低気温	-23.8℃	平均風速	2.4m/s

<資料：令和元年 気象庁札幌管区気象台、観測地「恵庭島松」>

## ○工業事業所数

(単位：人、万円)

産業中分類名	事業所数	従業者数	出荷額等	付加価値額
総数	82	4,610	15,516,374	6,171,856
食料品製造業	19	2,563	5,723,348	2,431,463
飲料・たばこ飲料・製造業	4	183	3,495,668	1,454,746
繊維工業	1	4	X	X
木材・木製品製造業	-	-	-	-
家具・装備品製造業	2	37	X	X
パルプ・紙・紙加工品製造業	4	236	1,499,886	567,367
印刷・関連業	5	47	59,157	28,261
化学工業	1	24	X	X
石油製品・石炭製品製造業	2	28	X	X
プラスチック製品製造業	5	139	461,067	167,203
ゴム製品製造業	-	-	-	-
なめし革・同製品・毛皮製造業	-	-	-	-
窯業・土石製品製造業	7	174	617,244	217,598
鉄鋼業	1	59	X	X
非鉄金属製造業	-	-	-	-
金属製品製造業	19	411	1,277,040	370,343
はん用機械器具製造業	1	21	X	X
産業用機械器具製造業	1	7	X	X
業務用機械器具製造業	-	-	-	-
電子部品・デバイス・電子回路製造業	2	327	X	X
電気機械器具製造業	5	146	468,033	202,741
情報通信機械器具製造業	2	140	X	X
輸送用機械器具製造業	1	64	X	X
その他の製造業	-	-	-	-

<資料：経済産業省 2019年工業統計調査>

## 3. 人口 (Population)

### ○人口・世帯数

(令和元年9月末現在)

人口	70,009人
世帯数	33,728戸
人口密度	237.4人/km <sup>2</sup>

<資料：住民基本台帳>

### ○国勢調査人口

(単位：人)

1 札幌市	1,952,356	9 江別市	120,636
2 旭川市	339,605	10 千歳市	95,648
3 函館市	265,979	11 室蘭市	88,564
4 釧路市	174,742	12 岩見沢市	84,499
5 苫小牧市	172,737	13 恵庭市	69,702
6 帯広市	169,327	14 北広島市	59,064
7 小樽市	121,924	15 石狩市	57,436
8 北見市	121,226	16 登別市	49,625

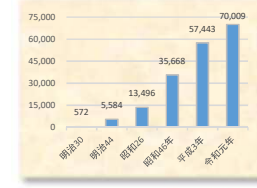
<資料：総務省 平成27年国勢調査>

### ○人口動態

(令和元年中)

人口増減	189人
自然動態	△311人
社会動態	504人
職権による	△4人
婚姻	725組
離婚	194組

<資料：住民基本台帳>



<資料：住民基本台帳>

## 5. 教育 (Education)

### ○市内学校・生徒・教員数

	学校数	生徒数	教員数
幼稚園	10園	1,414人	305人
小学校	8校	3,765人	225人
中学校	5校	1,952人	145人
高校	2校	1,724人	115人
大学	2校	2,158人	113人

<資料：令和2年 学校基本調査、独自調査>

### ○図書館

市民1人あたりの貸し出し冊数	8.56冊
入館者数	289,096人
蔵書数	294,144冊

<資料：令和2年 学校基本調査、独自調査>

## 6. 交通 (Traffic)

### ○市内JR乗車者数

JR恵庭駅	7,380人
JR島松駅	1,984人
JR恵み野駅	3,208人

※1日あたり <資料：令和元年度 JR北海道>

## ○人口動態(年次)

(単位：人)

年	増減人口	自然動態		社会動態		職権による	
		出生	死亡	転入	転出	増加	減少
平成27年	117	495	667	3,286	2,990	26	33
28	154	462	630	3,393	3,072	27	26
29	294	489	667	3,602	3,127	20	23
30	329	430	664	3,511	2,949	24	23
令和元年	189	426	737	3,650	3,146	20	24

<資料：住民基本台帳>

## ○外国人住民の人口

(令和2年3月現在)

区分	計	男	女
韓国、朝鮮	47	23	24
中国	110	49	61
フィリピン	122	52	70
アメリカ	4	3	1
ロシア	2	-	2
その他	186	118	68
合計	471	245	226

<資料：住民基本台帳>

(単位：人)

## ○年齢別人口

(平成30年9月末日現在)

平均年齢	45.4歳	15歳未満	8,930	12.8%
年齢中位数	45.9歳	15~64歳	41,910	59.8%
		65歳以上	19,169	27.4%

<資料：総務省 平成27年国勢調査>

<資料：住民基本台帳>

## 4. 産業 (Industry)

### ○事業所・従業員数

事業所数	1,980
農家数	203
商業事業所数	358

<資料：総務省・経済産業省 平成26年経済センサス-基礎調査および商業統計調査>

平成28年経済センサス-活動調査(民営事業所のみ) 農林水産省 農林業センサス2015>

(単位：人)

産業分類名	事業所数	従業者数	男	女
全産業	1,852	22,023	11,473	10,490
農林漁業	21	216	117	99
鉱業・採石業・砂利採取業	2	9	7	2
建設業	169	1,418	1,149	269
製造業	112	4,651	2,993	1,658
電気・ガス・熱供給・水道業	1	35	33	2
情報通信業	7	95	70	25
運輸業・郵便業	79	1,653	1,434	219
卸売・小売業	430	4,363	1,903	2,445
金融業・保険業	32	258	84	174
不動産業・物品賃貸業	85	290	184	105
学術研究・専門・技術サービス業	60	353	245	108
宿泊業・飲食サービス業	261	1,916	695	1,217
生活関連サービス業・娯楽業	216	1,295	478	809
教育・学習支援業	82	1,259	534	724
医療・福祉	179	3,162	827	2,312
複合サービス業	13	228	147	81
サービス業(その他)	103	822	573	241
公務(その他を除く)	-	-	-	-

<資料：総務省・経済産業省 平成28年経済センサス-活動調査>

※従業者数には性別不詳の者も含む

## ○車両保有数

(平成31年3月末現在)

貨物用	普通車	1,867
	小型車	1,468
	被けん引車	174
	小計	3,509
乗合用	普通車	152
	小型車	101
	小計	253
乗用	普通車	10,592
	小型車	12,673
	小計	23,265
特殊用途用	特殊車	945
	大型特殊車	379
	小計	1,324

<資料：北海道自動車統計> (単位：台)

軽自動車	小型二輪車	818	
検査対象車	貨物車	四輪車	2,371
		三輪車	-
		乗用車	14,380
		特殊用途車	81
		不明	4
届出車	二輪車	890	
	その他	4	
	小計	17,730	
	合計	46,899	

## ○市内バス路線

(令和元年中)

えにわコミュニティバス	Aコース
	Bコース
道南バス	苫小牧・札幌線
	登別・札幌線
中央バス	千歳線
	苫小牧線

<資料：道南バス、北海道中央バス、生活環境部生活安全課>

## ○道路・棟梁状況

(令和2年4月1日現在)

区分	路線数	実延長(m)
総数	1,400	603,949
国道	2	23,300
道道	7	51,674
市道	1,391	528,975

区分	道路状況				橋梁		
	舗装道		未舗装道		永久橋	木橋	計
	延長(m)	比率	延長(m)	比率			
総数	465,763	77.1	138,186	22.9	181	1	182
国道	23,300	100.0	-	-	11	-	11
道道	51,674	100.0	-	-	32	-	32
市道	390,789	73.9	138,186	26.1	138	1	139

<資料：国土交通省、建設部管理課>

## ○高速道路、国道・都道府県道

### ・高速道路

道央自動車道 恵庭IC
道東自動車道 千歳恵庭JCT
一般国道
国道36号
国道453号

### ・都道府県道

北海道道45号恵庭栗山線
北海道道46号江別恵庭線
北海道道78号支笏湖線
北海道道117号恵庭岳公園線
北海道道369号島松停車場線
北海道道600号島松千歳線
北海道道1021号恵庭停車場線

## ○特別会計・企業会計予算

特別会計	13,468,271 千円
水道事業会計	2,282,765 千円
下水道事業会計	5,145,979 千円

<資料：総務部財務室財政課、水道部経営管理課>

## 10. まちづくり (City Life)

### 花のまちづくり

恵庭市は道内有数の花苗の産地であるとともに、花のまちとしても有名です。市民が自分達の庭を花で飾る取組みがガーデンコンテストやオープンガーデンさらに商店街や街路樹等へと広がり、市民の手によるまちづくりへと発展しています。



### 読書のまちづくり

恵庭市では道内初の読書条例を制定し、多くの市民ボランティアの皆さんを中心として、地域ぐるみで読書のまちづくりに取り組んでいます。乳幼児に本をプレゼントする「ブックスタート」や「ブックスタートプラス」、お店の方が選んだ本をそれぞれのお店に展示する「恵庭まちじゅう図書館」など人とまちを育む読書活動を推進しています。



## 7. 土木 (Civil engineering)

### ○都市公園面積

(令和2年4月1日現在)

総数	公園数	面積(ha)
	151	175.66
街区公園	87	23.43
近隣公園	9	12.10
地区公園	2	9.80
総合公園	3	84.59
都市緑地	47	40.84
特殊公園	3	4.90

<資料：建設部管理課>

### ○河川概況

(令和2年4月1日現在)

河川名	延長(km)
島松川	17.0
柏木川	11.6
ルルマツ川	5.1
漁川	31.5
茂漁川	4.0
イチャンコッペ川	1.5
モイチャン川	1.0
ラルマナイ川	1.0
ユンボシ川	5.0
漁大川	0.1

<資料：建設部管理課>



○公園の種類について  
 ・街区公園…主に街区内に住む人の利用を目的とした公園  
 ・近隣公園…主に近隣に住む人の利用を目的とした公園  
 ・地区公園…主に徒歩圏内に住む人の利用を目的とした公園  
 ・総合公園…主にその市に住む人の総合的な利用を目的とした公園  
 ・都市緑地…都市の自然的環境の保全・改善及び都市景観の向上を目的とした公園  
 ・特殊公園…風致公園、動植物公園、歴史公園等の特殊な設置条件・目的がある公園



## 8. 保健 (Health)

### ○医療機関状況

(平成29年現在)

出生率	死亡率	乳児死亡率	周産期死亡率
7.0	9.5	-	-

<資料：保健福祉部保健課>

(単位：人)

### ○がん検診

(令和元年度中)

胃がん検診	乳がん検診	子宮がん検診	肺がん検診	大腸がん検診
2,076	1,245	1,030	2,310	2,707

<資料：保健福祉部保健課>

(単位：人)

### ○死因別死者数

(平成29年中)

総数	666
結核	-
悪性新生物	196
糖尿病	6
心疾患※	119
脳血管疾患	45
呼吸器系疾患	-
肺炎	78
老衰	26
不慮の事故 (自動車事故)	(2)
自殺	11
その他	161

※高血圧性を除く <資料：石狩地域保健情報年報>

(平成30年末時点)

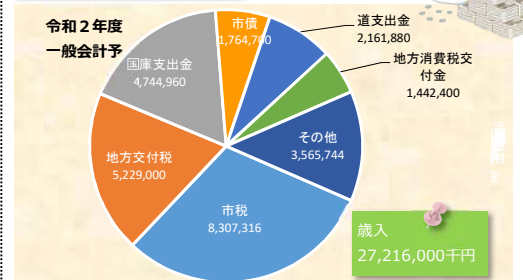
病院数	診療所数	
	一般	歯科
7	36	38

<資料：北海道千歳保健所>

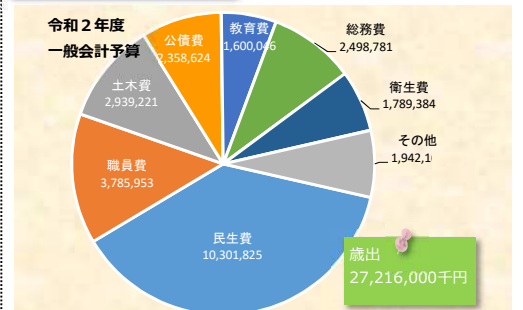


## 9. 財政 (Finance)

### ○歳入



### ○歳出



## 11. 歴史 (History)



・紀元前8000年(旧石器時代)  
 「ユカンボシE10遺跡」  
 現在確認されている恵庭で最古の遺跡

・紀元前1500年(縄文時代後期)  
 「カリンバ遺跡」

・1200年頃(鎌倉幕府成立の前後)  
 アイスの人たちが住み始める

・1846年(広北3年)  
 幕末の探検家、北海道の名付親松浦武二郎が、イザリブの番屋で休憩

・1871年(明治4年)  
 寒地稲作の祖中山久蔵が、現在の島松沢に入植

・1886年(明治19年)  
 山口県から集団入植



1897年(明治30年) 漁村外一村戸長役場が開設

1906年(明治39年) 恵庭村誕生

1926年(大正15年) 鉄道開通

1951年(昭和26年) 町制施行恵庭町誕生

1953年(昭和28年) 弾丸道路開通

1970年(昭和45年) 市制施行恵庭市誕生

1979年(昭和54年) 市民会館オープン  
 山口県和木町と姉妹都市締結

1985年(昭和60年) 総合体育館オープン

1993年(平成5年) 人口6万人達成

2006年(平成18年) 道と川の駅「花ロードえにわ」オープン


2008年(平成20年) ニュージランド ティマル市と姉妹都市締結

2014年(平成26年) 恵庭市まちづくり基本条例施行

2016年(平成28年) 静岡県藤枝市と友好都市提携協定締結

2019年(令和元年) 人口7万人達成

## 12. 恵庭市の姿 (Figure)



市の花「スズラン」

市の木「イチイ」

市の鳥「カワセミ」

生活情報	0～14歳人口	15～64歳人口	65歳以上人口
		8,930人	41,910人
1世帯あたりの世帯員	高齢化率	上水道使用量(年間)	ゴミ収集量(年間)
2.08人	27.4%	6,146,494m <sup>3</sup>	12,650 t
火災発生件数(年間)	救急車出動件数(年間)	交通事故件数(年間)	犯罪件数(年間)
25件	2,424件	120件	358件

### 恵庭市役所 企画振興部企画課 統計担当

住所 北海道恵庭市京町1番地  
 電話 0123-33-3131 内線2344  
 FAX 0123-33-3137  
 メール kikaku@city.eniwa.hokkaido.jp  
 ホームページ http://www.city.eniwa.hokkaido.jp/