

恵庭市公式

LINE

はじめました



欲しい情報が自分で選べる！

- | | |
|---|--|
| <input checked="" type="checkbox"/> イベント・講座 | <input checked="" type="checkbox"/> 健康・医療・スポーツ |
| <input checked="" type="checkbox"/> 防災・防犯 | <input type="checkbox"/> 福祉 |
| <input type="checkbox"/> 健診・予防接種 | <input type="checkbox"/> 環境・ごみ |
| <input checked="" type="checkbox"/> 子育て | <input type="checkbox"/> 広報 |
| <input type="checkbox"/> 教育・文化・芸術 | |



友だち募集中!!



情報政策課
担当 鈴木 玖実子



情報政策課
担当 岡 大貴

恵庭市公式 LINE アカウント登録方法

LINE アプリで友だち追加をすると、恵庭市からの情報をスマートフォンで簡単に受信できます。下記の方法で、友だち追加と受信設定を行きましょう。


1. 友だち追加（QRコードで追加）方法

【ホーム画面】



- 1 ホーム画面を選択
- 2 右上のアイコンをクリック

【友だち追加】




- 3 QRコードをクリック

【QRコード読み取り】



- 4 QRコード読み取り画面から右記 QRコードを読み取る

【登録完了】



- 5 恵庭市公式 LINE トップ画面の追加をクリック

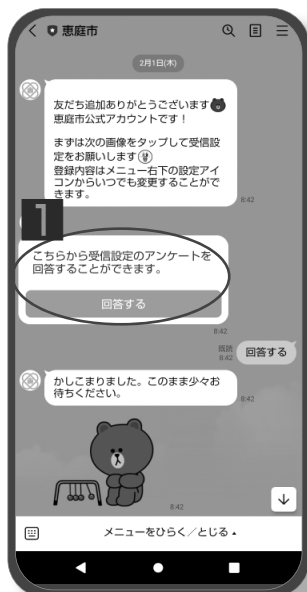
恵庭市
公式 LINE
アカウント



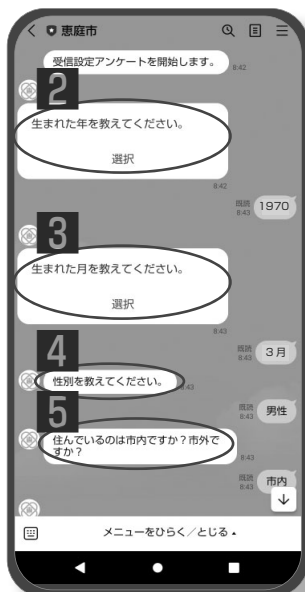
▲
こちらの
QRコード
をスキャン

2. 欲しい情報を選んで受信することができます！

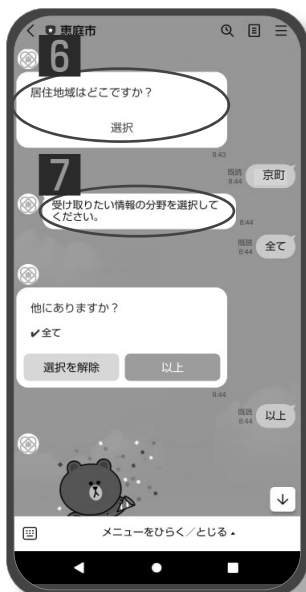
友だち登録後は、トーク上で受信設定のアンケートに回答できます。



- 1 アンケートを「回答する」を選択



- 2 生まれた年、3 生まれた月、4 性別、5 居住地



- 6 居住地域、7 受信したい情報（イベント、子育てなど）

情報を入力して
簡単に登録完了！

